

KUZEY KIBRIS TÜRK CUMHURİYETİ
TURKISH REPUBLIC OF NORTHERN CYPRUS

İSTATİSTİK YILLIĞI
STATISTICAL YEARBOOK
2016

BAŞBAKANLIK
DEVLET PLANLAMA ÖRGÜTÜ
İSTATİSTİK VE ARAŞTIRMA DAİRESİ

PRIME MINISTRY
STATE PLANNING ORGANIZATION
STATISTICS AND RESEARCH DEPARTMENT

ARALIK 2017
DECEMBER 2017

YAYIN VE BİLGİ İÇİN – FOR PUBLICATION AND INFORMATION



**Kuzey Kıbrıs Türk Cumhuriyeti
Başbakanlık
Devlet Planlama Örgütü
İstatistik ve Araştırma Dairesi
Lefkoşa**

+ (392) – 601 10 00

+ (392) – 228 59 88

Turkish Republic of Northern Cyprus
Prime Ministry
State Planning Organization
Statistics and Research Department
Nicosia
Mersin 10, TURKEY

E-mail : info.dpo@gov.ct.tr

KKTC Devlet Basımevi – Lefkoşa, Aralık 2017 – TRNC State Printing Office – Nicosia, December 2017

100 Adet Basılmıştır – Copies Issued 100

DPO-ISTY-2017-41

Ö N S Ö Z

Başbakanlık Devlet Planlama Örgütü tarafından 1976 yılından bu yana sürekli her yıl yayınlanmakta olan "İstatistik Yıllığı" Kuzey Kıbrıs'ın coğrafi, toplumsal ve ekonomik durumunu yansıtan başlıca istatistiki verileri kullanıcıya sunmaktadır.

2016 Kuzey Kıbrıs Türk Cumhuriyeti İstatistik Yıllığı, Örgütümüzün kırkbirinci İstatistik Yıllığı yayını olup, 33/1976 sayılı Devlet Planlama Örgütü Yasası'nın üçüncü maddesinin sekizinci fıkrası gereğince yayınlanmaktadır.

2016 İstatistik Yıllığı, içerik bakımından önceki yıllıklara kıyasla daha da geliştirilmiş ve her bölümdeki geçmiş yılların istatistikleri özet olarak sunulurken sadece 2016 yılı için detaylı istatistiki bilgi verilmeye çalışılmıştır. Geçmiş yıllardaki gibi uluslararası normlara uyum sağlanmaya özen gösterilmiş ve 1990 yılından itibaren seçilmiş ülkeler bazında uluslararası istatistiki bilgiler verilmeye başlanmıştır.

Yayımda sunulan bilgiler, bakanlık, kamu ve özel kuruluşların istatistiki yayınları ve devre raporlarından derlenmiştir. Yıllık 17 bölümde, 14 grafik ve 199 tablo olarak sunulmaktadır. Her bölümün girişinde kısa bir açıklama yer almaktadır.

Başbakanlık Devlet Planlama Örgütü tarafından yayınlanan bu kitabın hazırlanması için veri sağlayan ve katkı koyan tüm kurum ve personele teşekkür eder, tüm kullanıcılara faydalı olmasını dilerim.

Ödül Muhtaroğlu
Müsteşar

P R E F A C E

The "Statistical Yearbook" published annually since 1976 by the Prime Ministry State Planning Organization endeavours to present statistical data relating to the various geographical, social and economic aspects of Northern Cyprus.

The "Statistical Yearbook 2016" of the TRNC is the forty first and is being published under section 3 paragraph 8, of The State Planning Organization Law No. 33/1976.

In comparison with the previous Statistical Yearbooks the present "Statistical Yearbook 2016" has been improved regarding its contents. Statistical data in each section pertaining to the previous years have been presented in a concise form whereas a more detailed form has been used for the statistics of 2016. As in the past, we have endeavoured to present the data in conformity with the International norms so as to provide meaningful comparisons. Starting from 1990, the section for "International Statistics" is included in the yearbook which gives comparative data on selected countries.

The material presented in this volume has been selected and compiled from various bulletins of statistics and periodical reports of Ministries and Public and Private institutions of the TRNC.

The material in this edition is presented in 17 sections, 14 graphs and 199 tables. Each section is preceded by a brief introduction.

I would like to thank to all the institutions, organizations and staff which provided data and contributed to the preparation of this book published by Prime Ministry State Planning Organization. I hope this publication will be useful to all users.

Ödül Muhtaroğlu
Undersecretary

GENEL NOTLAR

I. Kullanılan Kodlarla İlgili Notlar

A. Nüfus ve Hayati İstatistikler bölümünde, mesleklerle ilgili olarak verilen tablolarda kullanılan meslek kodları;

- 0: Profesyonel, teknik ve ilgili işlerde çalışanlar
- 1: İdari, icrai, sevk ve idare işlerinde çalışanlar
- 2: Büro işçileri
- 3: Satış işçileri
- 4: Çiftçiler, balıkçılar, avcılar, tomrukçular ve ilgili işçiler
- 5: Madenciler, taşocakçılar ve ilgili işçiler
- 6: Ulaştırma ve Haberleşme alanında çalışanlar
- 7/8: Küçük sanat alanında çalışanlar, üretim sürecinde çalışan işçiler ve başka yerde çalışan sınıflandırılmayan düz işçiler.
- 9: Hizmet, spor ve dinlendirme hizmetlerinde çalışanlar
- 10: Mesleğe göre sınıflandırılmayan işçiler

B. İşgücü ve çalışma bölümündeki meslek kodları ise şöyledir

- 1: Profesyonel, teknik v.b. işlerde çalışanlar
- 2: İdari ve icrai yönetmenler
- 3: Kitabet işlerinde çalışanlar
- 4: Satış işlerinde çalışanlar
- 5: Hizmet işlerinde çalışanlar
- 6: Tarım, hayvancılık ve orman işlerinde çalışanlar, balıkçılar ve avcılar
- 7/8/9: Üretim ve ilgili işlerde çalışanlar, ulaşım işlerinde çalışan şoförler ve işçiler
- 10: Mesleğe göre sınıflandırılmayan işçiler

II. Özel İşaretler

- + Bilgi temin edilememiştir.
- Bilgi yoktur.

III. KKTC'nde resmi para birimi Türk Lirası'dır (₺).

GENERAL NOTES

To enlighten and facilitate the correct interpretation by the User, some explanatory notes are given as follows.

I. Notes related to the codes used.

A. In the section of Population and Vital Statistics the following occupational codes are being used.

- 0: Professional, technical and related workers.
- 1: Administrative, executive and managerial workers.
- 2: Clerical Workers
- 3: Sales Workers
- 4: Farmers, fishermen, hunters, logger, etc.,
- 5: Miners and quarrymen
- 6: Transport and communication workers
- 7/8: Craftsmen, production-process workers and n.e.s. unskilled labour.
- 9: Service, sport and recreation workers
- 10: Workers not classified by occupation

B. In the section of Manpower and labour, the occupational codes are given as follows :

- 0/1: Professional, technical and related workers
- 2: Administrative and executive staff
- 3: Clerical workers
- 4: Sales workers
- 5: Service workers
- 6: Farming, animal husbandry, forestry workers fishermen and hunters.
- 7/8/9: Production and related workers; transport workers and drivers.
- 10: Workers not classified by occupation.

II. Special Symbols

- + Data not available
- Denotes magnitude nil

III. In the Turkish Republic of Northern Cyprus, Turkish Lira (₺) is the legal tender.

İÇİNDEKİLER CONTENTS

| | Sayfa - Page |
|-------------------------------------|--------------|
| Önsöz Preface | iii |
| Genel Notlar General Notes | iv v |
| İçindekiler Contents | vi |
| Bölümler Sections | vii |
| Tablolar Listesi List of Tables | viii-xxvi |
| Grafikler Listesi List of Graphs | xxvii-xxviii |

BÖLÜMLER - SECTIONS

| | Sayfa - Page |
|---|--------------|
| A. İklim Climate | 1-8 |
| B. Nüfus ve Hayati İstatistikler Population And Vital Statistics | 9-58 |
| C. Sağlık Health | 59-109 |
| D. Eğitim Education | 111-128 |
| E. Adalet Justice | 129-163 |
| F. Sosyal Güvenlik ve Sosyal Yardım Social Security and Welfare | 165-179 |
| G. İşgücü ve Çalışma Labour Force and Employment | 181-190 |
| H. Tarım Agriculture | 191-206 |
| I. Elektrik Enerjisi Tüketici Grupları Electrical Energy Consumer Groups | 207-208 |
| J. İnşaat Construction | 209-223 |
| K. Para ve Banka Money and Banking | 225-228 |
| L. Ulaştırma ve Haberleşme Transport and Communication | 229-252 |
| M. Turizm Tourism | 253-269 |
| N. Dış Ticaret External Trade | 271-289 |
| O. Maliye ve Milli Hesaplar Finance and NationalAccounts | 291-302 |
| P. Fiyat ve Endeksler Prices and Indices | 303-320 |
| R. Uluslararası İstatistikler International Statistics | 321-325 |

| | | |
|----|---|-----------|
| | BÖLÜM A - İKLİM | 1 |
| | SECTION A - CLIMATE | |
| 1 | Seçilmiş Meteoroloji İstasyonlarında Aylık En Yüksek ve En Düşük Hava Sıcaklıkları(°C) Monthly Maximum and Minimum Air Temperatures In at Selected Meteorological Stations (°C) | 2 |
| 2 | Seçilmiş Meteoroloji İstasyonlarında Aylık Ortalama Sıcaklıklar (°C) Average Monthly Temperatures at Selected Meteorological Stations (°C) | 3 |
| 3 | Seçilmiş Meteoroloji İstasyonlarında Aylık Ortalama En Yüksek ve En Düşük Hava Sıcaklıkları (°C) Average Monthly Maximum and Minimum Temperatures at Selected Meteorological Stations (°C) | 4 |
| 4 | Seçilmiş Meteoroloji İstasyonlarında Aylık Yağış Miktarı (mm) Monthly Precipitation Amount at Selected Meteorological Stations (mm) | 5 |
| 5 | Seçilmiş Meteoroloji İstasyonlarında Aylık Nisbi Nem Oranı (%) Monthly Relative Humidity (%) at Selected Meteorological Stations | 6 |
| | BÖLÜM B - NÜFUS VE HAYATİ İSTATİSTİKLER | 9 |
| | SECTION B - POPULATION AND VITAL STATISTICS | 10 |
| 6 | Sayım Yıllarına Göre Nüfus Population by Census Years | 11 |
| 7 | 2011 Genel Nüfus Sayımına Göre Nüfusun İlçe, Belediye ve Cinsiyete Göre Dağılımı Distribution of Population by Districts Municipalities and Gender According to the Results of the 2011 Population Census | 12 |
| 8 | Yapılan Nüfus Sayımlarında Nüfusun Yaş ve Cinsiyete Göre Dağılımı Distribution Population by Age and Gender in the Population Censuses Made | 13 |
| 9 | Nüfusun Yaş ve Cinsiyete Göre Dağılımı Distribution Population by Age and Gender | 14-15 |
| 10 | Nüfus Büyüklüklerine Göre Bucaklardaki Mahallelerin Sayısı (2011 Nüfus Sayımı) Number of Quarters in Sub-districts by Population Size (2011 Population Census) | 16-17 |

Tablo - Table**Sayfa - Page**

| | | |
|----|---|-------|
| 11 | Nüfusun Yaş Gruplarına Göre Medeni Hali (15 ve Daha Yukarı Yaşlar) Marital Status by Age Groups (Aged 15 and Over) | 18-19 |
| 12 | Yaş ve Okur Yazarlık Durumuna Göre Nüfus (2011) (6 Yaş ve Yukarı) Population by Age and Literacy (2011) (For those Aged 6 and over) | 20 |
| 13 | Hanehalkı Nüfusu, Hanehalkı Sayısı ve Hanehalkı Büyüklüğü (2011) Household Population, Number and Size (2011) | 21 |
| 14 | Doğumların, Cinsiyet, Aylar ve Yıllara Göre Dağılımı Births By Gender, Months and Years | 22-23 |
| 15 | Doğumların Cinsiyet ve İlçeler İtibarıyla Aylara Göre Dağılımı Births by Gender, Region and Months | 24-25 |
| 16 | Doğumların Anne ve Babanın Karşılıklı Yaş Gruplarına Göre Dağılımı Births by Correlative Age Groups of Mother and Father | 26 |
| 17 | Doğumların Anne ve Babanın Karşılıklı Mesleklerine Göre Dağılımı Births by Correlative Occupations of Mother and Father | 26 |
| 18 | Doğumların İlçeler İtibarıyla Annenin Yaş Grubuna Göre Dağılımı Births by Districts and by Age Group of Mother | 27 |
| 19 | Doğumların Anne ve Babanın Karşılıklı Eğitim Durumlarına Göre Dağılımı Births by Correlative Education Levels of Mother and Father | 28 |
| 20 | Doğumların Annenin Yaş Grubu İtibarıyla, İlçelere ve Doğum Yerlerine Göre Dağılımı Births by Age Group of Mother, District and Birth Place | 29 |
| 21 | Doğumların İlçeler İtibarıyla Annenin Yaş Grubu ve Doğurduğu Canlı Çocuk Sayısına Göre Dağılımı Births by Age Group of Mother, Mother's No of Live Births and District | 30-31 |
| 22 | Ölümlerin Yıllar İtibarıyla Cinsiyet ve Yaş Gruplarına Göre Dağılımı Deaths by Gender, Age Group and Years | 32-33 |
| 23 | Ölümlerin İlçeler İtibarıyla Cinsiyet ve Yaş Gruplarına Göre Dağılımı Deaths by Districts, Gender and Age Groups | 34-35 |

Tablo - Table**Sayfa - Page**

| | | |
|----|--|-------|
| 24 | Ölümlerin Aylar İtibarıyla Cinsiyet ve Yaş Gruplarına Göre Dağılımı Deaths by Months, Gender and Age Groups | 36-37 |
| 25 | Ölümlerin Yıllar İtibarıyla Ölüm Nedenlerine Göre Dağılımı Deaths by Causes and Years | 38-41 |
| 26 | Ölümlerin Ölüm Nedenleri ve Yaş Gruplarına Göre Dağılımı Deaths by Causes and Age Groups | 42-47 |
| 27 | Ölümlerin İlçeler İtibarıyla Yaş Gruplarına Göre Dağılımı Deaths by Districts and Age Groups | 48-49 |
| 28 | Evliliklerin Aylar, Yıllar ve İlçelere Göre Dağılımı Marriages by Months, Years and District | 50 |
| 29 | Evlenen Erkek ve Kadının Evlenmeden Önceki Medeni Haline Göre Dağılımı Previous Marital Status of the Marrying Couple | 51 |
| 30 | Evlenen Erkek ve Kadının Evlenme Anındaki Karşılıklı Eğitim Düzeyi Correlative Education Levels of Couples at Time of Marriage | 51 |
| 31 | Evlenen Erkek ve Kadının Meslek Gruplarına Göre Dağılımı Occupation of Couples at Time of Marriage | 52 |
| 32 | Evlenen Erkek ve Kadının Evlenme Anındaki Karşılıklı Yaş Gruplarına Göre Dağılımı Marriages by Correlative Age Group of Couples | 53 |
| 33 | Ortalama Evlenme Yaşı Average Marriage Age | 53 |
| 34 | Evlenenlerin Cinsiyetlerine Göre Kaçınıcı Kez Evlendikleri Marriages by Number of Previous Marriages of Bride and Groom | 53 |
| 35 | Boşanmaların Nedenlerine Göre Dağılımı Divorces by Causes and Years | 54 |
| 36 | Boşanmaların Ailedeki Çocuk Sayısına Göre Dağılımı Divorces by Number of Dependent Children | 54 |

| Tablo - Table | Sayfa-Page |
|--|-------------------|
| 37 Boşanmaların Evliliğin Süresine Göre Dağılımı Divorces by Duration of Marriage | 55 |
| 38 Boşanma Davaları Divorce Cases | 55 |
| 39 Kıbrıs Türk Erkek Nüfus İçin Yaşam Tablosu Life Table For Cyprus Turkish Male Population | 56 |
| 40 Kıbrıs Türk Kadın Nüfus İçin Yaşam Tablosu Life Table For Cyprus Turkish Female Population | 57 |
| BÖLÜM C - SAĞLIK SECTION C - HEALTH | 59 |
| 41 Sağlık Kuruluşlarının Bölgelere Göre Devlet ve Özel Olarak Dağılımı Public and Private Health Care Organizations by Regions | 60 |
| 42 Yataklı Devlet ve Yataklı Özel Sağlık Kuruluşlarının ve Toplam Yatak Sayılarının Bölgelere Göre Dağılımı Public and Private In-patient Health Care Organizations and Number of Beds Available by Regions | 61 |
| 43 Toplam Doktor Sayıları Total Number of Doctors | 62 |
| 44 Özel Sağlık Kuruluşlarının Toplam Yatak Kapasiteleri ve Özel'deki Doktorların Branşlarına Göre Dağılımı, Distribution of Private Health Institutions by Total Bed Capacities and Private Doctors Branches, | 63-65 |
| 45 Kuzey Kıbrıs Türk Cumhuriyeti'nde Branşlarına Göre Doktor Sayısı Number of Doctors by Branches in TRNC | 66-71 |
| 46 Kuzey Kıbrıs Türk Cumhuriyeti'nde Kayıtlı Doktorların Cinsiyetlerine Göre Dağılımı Registered Physicians and Dentists by Gender in TRNC | 72-74 |
| 47 Yıllar İtibarıyla Devlet Hastane ve Sağlık Merkezlerinde Çalışan Personel Sayısı Number of Personnel in Public Health Care Organizations by Years | 75 |

| Tablo - Table | Sayfa - Page | |
|----------------------|--|------------|
| 48 | Kamu Sektöründe Çalışan Doktorların Bölgelere ve İhtisas Dallarına Göre Dağılımı Distribution of Doctor Working in the Public Sector According to Regions and Specialized | 76-91 |
| 49 | Yıllar İtibarıyla Devlet Hastane ve Sağlık Merkezlerinde Çalışan Personel Dağılımı Registered Personnel in Public Health Care Organizations by Years | 92-100 |
| 50 | Eczanelerin Yıllar İtibarıyla Bölgelere Göre Dağılımı Pharmacies by Year and Region | 101 |
| 51 | Eczacıların Yıllar İtibarıyla Bölgelere Göre Dağılımı Number of Pharmacists by Year and Region | 102 |
| 52 | Devletçe Saptanan Bulaşıcı Hastalıklar Infectious Diseases Reported by State Hospitals and Health Centers | 103 |
| 53 | Devletin Sağlık Servislerinde Yapılan Aşıların Nevine Göre Dağılımı Number of Vaccinations Conducted in Public Health Care Organizations by Type | 104 |
| 54 | Devlet Hastanelerinde Yapılan Tedavilerin Yıllar İtibarıyla Dağılımı Treatment Provided in State Hospitals by Years | 105 |
| 55 | Sağlık Merkezlerinde Yapılan Tedavilerin Yıllar İtibarıyla Dağılımı Treatment Provided in State Health Centers by Years | 106 |
| 56 | Devlet Hastanelerinde Yapılan Ameliyatların Kategori ve Yıllara Göre Dağılımı Operations Performed In State Hospitals by Category and Years | 107 |
| 57 | Devlet Hastanelerinde Yapılan Ameliyatların Kategorilerine Göre Dağılımı Operations Performed In State Hospitals by Category | 108-109 |
| | BÖLÜM D - EĞİTİM | 111 |
| | SECTION D – EDUCATION | 112 |
| 58 | Okul, Öğretmen ve Öğrenci Sayılarının Okullara Göre Dağılımı Distribution of Number of Schools, Teachers, Pupils in Educational Institutions | 113-119 |
| 59 | Anaokulların, Okul Öğretmen ve Öğrenci Sayılarının Yıllara Göre Dağılımı Distribution of Number of Schools, Teachers and Students in Kindergartens by Years | 120-121 |

| | | |
|----|--|------------|
| 60 | İlköğretimde (İlkokullar) Okul, Öğretmen, Öğrenci ve Mezun Sayıları The Number of Schools, Teachers, Students and Graduates in Primary Education (Elementary School) | 122 |
| 61 | Orta Öğretimde (Ortaokullarda) Okul, Öğretmen, Öğrenci ve Mezun Sayıları Number of Schools, Teachers, Pupils and Graduates in Secondary Education (Junior High School) | 123 |
| 62 | Orta Öğretimde (Genel Liselerde) Okul, Öğretmen, Öğrenci ve Mezun Sayıları Number of Schools, Teachers, Pupils and Graduates in Secondary Education (Senior High School) | 124 |
| 63 | Orta Öğretimde (Mesleki Teknik Liselerde) Okul, Öğretmen, Öğrenci ve Mezun Sayıları Number of Schools, Teachers, Pupils and Graduates in Secondary Education (Vocational Technical and Commercial Schools-High Schools) | 125 |
| 64 | Atatürk Öğretmen Akademisi'nde Öğretmen, Öğrenci ve Mezun Sayıları Number Teachers, Students and Graduates in Atatürk Teacher's Training Academy | 126 |
| 65 | Yüksek Öğretimde Öğrenim Gören Öğrenci Sayıları No of Students Pursuing in Higher Education | 127 |
| 66 | Kütüphaneler, Kitap Sayısı ve Üye Sayısı Libraries, Number of Books and Number of Members | 128 |
| | BÖLÜM E – ADALET SECTION E - JUSTICE | 129 |
| 67 | 2016 Yılında Dosyalanan ve Neticelenen Yüksek Mahkeme Davalarının Mahkemelere Göre Dağılımı Appeals Filed and Finalised in 2016 by High Courts | 130-131 |
| 68 | Yüksek Mahkeme'de Dosyalanan ve Neticelenen Davaların Yıllara ve Aylara Göre Dağılımı High Court Appeals Filed and Finalised by Years and Months | 132 |
| 69 | Dosyalanan ve Neticelenen Aile Davalarının Yıllar İtibarıyla Aylara Göre Dağılımı Family Law Cases Filed and Finalised by Years and Months | 133 |

Tablo - Table**Sayfa - Page**

| | | |
|----|---|---------|
| 70 | Dosyalanan ve Neticelendirilen Hukuk Davalarının Yıllar İtibarıyla Aylara ve Bölgelere Göre Dağılımı Civil Cases Filed and Finalized by Months and Regions | 134-135 |
| 71 | 2016 Yılında Dosyalanan ve Neticelenen Aile Davalarının Aylara Göre Dağılımı Family Law Cases Filed and Finalised in 2016 by Months | 136 |
| 72 | Dosyalanan ve Neticelendirilen Ceza Davalarının Yıllar İtibarıyla Aylara Göre Dağılımı Criminal Cases Filed and Finalised by Years and Months | 137 |
| 73 | 2016 Yılında Dosyalanan ve Neticelendirilen Ceza Davalarının Aylar ve Bölgelere Göre Dağılımı Criminal Cases Filed and Finalised in 2016 by Regions and Months | 138 |
| 74 | Emniyet Müdürlüklerince Rapor Edilen Hakiki Suçların Yıllar İtibarıyla Bölgelere Göre ve Suçun Nevine Göre Dağılımı Offences Reported by Police Stations by Type of Offence, Regions and Years | 139 |
| 75 | Emniyet Müdürlüklerince Rapor Edilen Hakiki Suçların Yıllar İtibarıyla Nevine Göre Dağılımı Offences Reported by Police Stations by Type of Crime and Years | 140-141 |
| 76 | Dosyalanan ve Neticelendirilen Ceza Davalarının Yıllar İtibarıyla Nevine ve Bölgelere Göre Dağılımı Criminal Cases Filed and Finalised by Category, Regions and Years | 142 |
| 77 | Cezaevine Giren ve Çıkan Mahkum ve Tutukluların Yıllar İtibarıyla Yaş Gruplarına Göre Dağılımı Prisoners Admitted and Discharged by Age Group and Years | 143 |
| 78 | Cezaevine 2016 yılında Sevkedilen ve Tahliye Olan Mahkum ve Tutukluların Aylara Göre Dağılımı Convicts and Persons in Custody Admitted and Discharged in 2016 by Months | 144 |
| 79 | Cezaevinde Bulunan Mahkum ve Tutukluların Ay Sonları İtibarıyla Dağılımı Convicts and Persons in Custody by Months | 145 |
| 80 | Cezaevine Giren ve Çıkan Mahkum ve Tutukluların Yıllar İtibarıyla Aylara Göre Dağılımı Convicts and Persons In Custody Admitted and Discharged by Years and Months | 146 |

Tablo - Table**Sayfa - Page**

| | | |
|----|--|---------|
| 81 | Cezaevine Giren ve Çıkan Mahkum ve Tutukluların Yıllar İtibarıyla Cinsiyetlerine Göre Dağılımı Convicts and Persons In Custody Admitted and Discharged by Years and Gender | 147 |
| 82 | Cezaevine Giren ve Çıkan Mahkum ve Tutukluların Yıllar İtibarıyla Tahsil Durumuna Göre Dağılımı Convicts and Persons In Custody Admitted and Discharged by Education Level and Years | 148 |
| 83 | Cezaevine 2015 Yılında Giren ve Çıkan Mahkum ve Tutukluların Tahsil Durumlarına ve Aylara Göre Dağılımı Convicts and Persons In Custody Admitted and Discharged in 2015 by Education Level and Months | 149 |
| 84 | Cezaevine Giren ve Çıkan Mahkum ve Tutukluların Yıllar İtibarıyla Medeni Haline Göre Dağılımı Convicts and Persons In Custody Admitted and Discharged by Marital Status and Years | 150 |
| 85 | Cezaevine 2016 Yılında Giren ve Çıkan Mahkum ve Tutukluların Aylar İtibarıyla Medeni Haline Göre Dağılımı Convicts and Persons In Custody Admitted and Discharged in 2016 by Marital Status and Months | 151 |
| 86 | Cezaevine Giren ve Çıkan Mahkum ve Tutukluların Yıllar İtibarıyla İşlediği Suçun Nevine Göre Dağılımı Convicts and Persons In Custody Admitted and Discharged by Type of Crime and Years | 152-153 |
| 87 | Cezaevine 2016 Yılında Giren ve Çıkan Mahkum ve Tutukluların Aylar İtibarıyla İşlediği Suçun Nevine Göre Dağılımı Convicts and Persons In Custody Admitted and Discharged in 2016 by Type of Crime and Months | 154-157 |
| 88 | Cezaevine Giren ve Çıkan Mahkum ve Tutukluların Yıllar İtibarıyla Mesleğine Göre Dağılımı Convicts and Persons In Custody Admitted and Discharged by Occupation and Years | 158-159 |
| 89 | Cezaevine 2016 Yılında Giren ve Çıkan Mahkum ve Tutukluların Aylar İtibarıyla Mesleğine Göre Dağılımı Convicts and Persons In Custody Admitted and Discharged in 2016 by Occupation and Months | 160-163 |

| | | |
|----|--|------------|
| | BÖLÜM F - SOSYAL GÜVENLİK VE SOSYAL YARDIM | 165 |
| | SECTION F - SOCIAL SECURITY AND WELFARE | |
| 90 | Devletten Emekli İkramesi Alan Kamu Görevlilerinin Değişen İkramesi Dilimlerine Göre Dağılımı Government Pensioners By Gratuity Scale | 166 |
| 91 | Devletten Emekli Maaşı Alanların Yıllar İtibarıyla Cinsiyete Göre Memur, Polis, Öğretmen Olarak Dağılımı Government Pensioners By Category (Civil Servants, Police, Teacher) Gender and Years | 167 |
| 92 | Dulluk Maaşı Alan Emekli Eşlerinin Yıllar İtibarıyla Memur, Polis ve Öğretmen Eşi Olarak Dağılımı Widows of Government Pensioners by Category (Civil Servant, Police and Teacher) and Years | 168 |
| 93 | Sosyal Sigortalar Kapsamına Giren-Çıkan İşyeri ve İşlerin İlçeler ve Aylar İtibarıyla Dağılımı Number of Established-Closed Businesses and Works by the Social Insurance Office by Districts and Months | 169 |
| 94 | Sosyal Sigortalarca 2016 Yılında Tescil Edilmiş Sigortalıların İlçeler ve Aylar İtibarıyla Dağılımı Persons Insured by the Social Insurance Office by District and Months in Years 2016 | 170 |
| 95 | Sosyal Sigortalar Yasası'nın Özel Uygulamalar Bölümü Altında Yapılan Ödemeler Payments Effected under the Special Regulations Section of the Social Insurance Law | 171 |
| 96 | Sosyal Sigortalar Yasası'nın Özel Uygulamalar Bölümü Altında Yapılan Ödemelerin Bölgesel Dağılımı Payments Effected Under The Special Regulations Section of The Social Insurance Law by Regions | 172 |
| 97 | 1976 Sosyal Sigortalar Yasası'na Bağlı Olarak Yapılan Ödemelerin Bölgesel Dağılımı Payments made According to the 1976 Social Insurance Law by Regions | 173 |
| 98 | Sosyal Hizmetler Dairesi'nce Yapılan Maddi Yardımlar Public Assistance made by the Category of Allowance | 174 |
| 99 | Sosyal Sigortalardan Menfaat Almak İçin Yapılan Müracaatların Kategoriler ve Yıllara Göre Dağılımı Application Submitted to the Social Insurance Fund by Category and Years | 175 |

| Tablo - Table | Sayfa - Page |
|---|---------------------|
| 100 Sosyal Sigortalardan Menfaat Almak İçin Yapılan Müracaatların Kategoriler ve Bölgelere Göre Dağılımı Applications Submitted to The Social Insurance Fund by Category and Region | 176 |
| 101 İhtiyat Sandığı'nın Yaptığı Ödemelerin Sektörlere Göre Dağılımı Payments made by the Provident Fund by Sectors | 177 |
| 102 İhtiyat Sandığı'nın Yaptığı Ödemelerin Nevine Göre Dağılımı Payments Made By The Provident Fund by Sectors | 177 |
| 103 İhtiyat Sandığı'nın Yaptığı Ödemelerin Aylara ve Nevine Göre Dağılımı Provident Fund Payments by Months and Type | 178 |
| 104 İhtiyat Sandığı'nın Yapılan Yatırımların Sektörler ve Aylar İtibarıyla Dağılımı Premium and Deposits Paid to the Provident Fund by Sectors and Months | 179 |
| BÖLÜM G - İŞGÜCÜ VE ÇALIŞMA SECTION G - LABOUR FORCE AND EMPLOYMENT | 181 |
| 105 Devlet Sektöründe Çalışan Personelin Statü ve Cinsiyetine Göre Dağılımı Personnel Employed by The Governmental Institutions by Status and Gender | 182 |
| 106 Ay Sonları İtibarıyla Çalışma Dairesi'nde Kayıtlı Olan İşsizlerin Sayıları ve İşe Yerleştirilenlerin Bölgelere Göre Dağılımı Number of Unemployed Persons and Vacancies Filled As At The End of Each Month by Regions | 183 |
| 107 Ay Sonları İtibarıyla Çalışma Dairesi'ne Kayıtlı Olan İşsizlerin Sayısı ve İşe Yerleştirilenlerin Ana Meslek Gruplarına Göre Dağılımı Number of Unemployed Persons and Vacancies Filled As At The End of Each Month by Major Occupational Groups | 184 |
| 108 Kamu ve Özel Sektörde İşe Yerleştirilenlerin Yıl ve Aylara Göre Dağılımı Placements Made by Public and Private Sectors by Years and Months | 185 |
| 109 İşe Yerleştirilen Çalışma Dairesi'ne Kayıtlı İşsizlerin Yerleştirildikleri İş Dalına Göre Yıllar ve Aylara Göre Dağılımı Vacancies Filled by Economic Sectors, Years and Months | 186 |

| Tablo - Table | Sayfa - Page |
|--|---------------------|
| 110 Ay Sonları İtibarıyla Çalışma Dairesi'nde Kayıtlı İşsizlerin Yaş Gruplarına Göre Dağılımı Number of Unemployed by Age Groups and Months | 187 |
| 111 KKTC'nde Sendikaların Üye Sayılarının Yıllara Göre Dağılımı Trade Union Members by Years in TRNC | 188 |
| BÖLÜM H - TARIM SECTION H - AGRICULTURE | 191 |
| 112 Arazi Dağılımı Land Distribution | 192 |
| 113 Arazi Kullanımı Land Use | 192 |
| 114 Tahıl Üretiminin Yıllara Göre Dağılımı Cereals Area Cultivated and Production by Years | 193 |
| 115 Yem Bitkileri Üretiminin Yıllara Göre Dağılımı Fodder Crops, Area Cultivated and Production by Years | 194 |
| 116 Yemeklik Baklagil Üretiminin Yıllara Göre Dağılımı Leguminous Vegetables Area Cultivated and Production by Years | 195 |
| 117 Sebze ve Bostan Üretiminin Yıllara Göre Dağılımı Fresh Vegetables and S. Melons – W. Melons Area Cultivated and Production by Years | 196-199 |
| 118 Meyve ve Bağ Üretiminin Yıllara Göre Dağılımı Fruit and Vineyard; Area Cultivated and Production by Years | 200-201 |
| 119 Turunçgil Ekim Alanı ve Üretimi Citrus Area Cultivated and Production | 202 |
| 120 Yıllar İtibarıyla Hayvan Varlığı Number of Livestock By Years | 203 |
| 121 Yıllar İtibarıyla Hayvansal Ürün Miktarları Animal Products by Years | 203 |
| 122 Yıllar İtibarıyla Tarımsal Araç ve Gereçlerin Cins ve Miktarları Number and Type of Agricultural Equipment and Machinery by Years | 204 |
| 123 Yıllar İtibarıyla Orman Ürünleri Forestry Products by Years | 205 |
| 124 Kesilen Hayvan Adet ve Üretilen Et Miktarlarının Yıllara Göre Dağılımı Number of Animals Slaughtered and Amount of Meat Produced at The Municipality Slaughter Houses by Years | 206 |

| | | |
|-----|--|------------|
| | BÖLÜM I - ELEKTRİK ENERJİSİ TÜKETİCİ GRUPLARI | 207 |
| | SECTION I - ELECTRICAL ENERGY CONSUMER GROUPS | |
| 125 | KKTC'de Elektrik Enerjisi Tüketimi Electrical Energy Consumption in TRNC | 209 |
| | BÖLÜM J - İNŞAAT | 211 |
| | SECTION J - CONSTRUCTION | |
| 126 | İnşaat Birim Maliyet ve Zincirleme Endeksi Building Construction Costs and Chain Index | 213 |
| 127 | 2012 Yılına Ait Toplam KKTC Kentsel İnşaat İstatistikleri Construction Statistics in Urban Areas 2012 | 214 |
| 128 | 2012 Yılına Ait Toplam KKTC Kırsal İnşaat İstatistikleri Construction Statistics in Rural Areas 2012 | 215 |
| 129 | 2013 Yılına Ait Toplam KKTC Kentsel İnşaat İstatistikleri Construction Statistics in Urban Areas 2013 | 216 |
| 130 | 2013 Yılına Ait Toplam KKTC Kırsal İnşaat İstatistikleri Construction Statistics in Rural Areas 2013 | 217 |
| 131 | 2014 Yılına Ait Toplam KKTC Kentsel İnşaat İstatistikleri Construction Statistics in Urban Areas 2014 | 218 |
| 132 | 2014 Yılına Ait Toplam KKTC Kırsal İnşaat İstatistikleri Construction Statistics in Rural Areas 2014 | 219 |
| 133 | 2015 Yılına Ait Toplam KKTC Kentsel İnşaat İstatistikleri Construction Statistics in Urban Areas 2015 | 220 |
| 134 | 2015 Yılına Ait Toplam KKTC Kırsal İnşaat İstatistikleri Construction Statistics in Rural Areas 2015 | 221 |
| 135 | 2016 Yılına Ait Toplam KKTC Kentsel İnşaat İstatistikleri Construction Statistics in Urban Areas 2016 | 222 |
| 136 | 2016 Yılına Ait Toplam KKTC Kırsal İnşaat İstatistikleri Construction Statistics in Rural Areas 2016 | 223 |

| Tablo - Table | Sayfa - Page |
|---|---------------------|
| 137 KKTC Kentsel Parsel İstatistikleri Urban Parcel Statistics of TRNC | 224 |
| 138 KKTC Kırsal Parsel İstatistikleri Rural Parcel Statistics of TRNC | 225 |
| BÖLÜM K - PARA VE BANKA SECTION K - MONEY AND BANKING | 227 |
| 139 KKTC'de Faaliyet Gösteren Bankaların Konsolide Aktif Bilançosu The Assets of The Consolidated Balance Sheets of Banks Operating in TRNC | 228 |
| 140 KKTC'de Faaliyet Gösteren Bankaların Konsolide Pasif Bilançoları The Liabilities of The Consolidated Balance Sheets of Banks Operating in TRNC | 229 |
| 141 KKTC'de Faaliyet Gösteren Bankaların Konsolide Plasmanları Bank Credits By Sectors | 230 |
| BÖLÜM L - ULAŞTIRMA VE HABERLEŞME SECTION L - TRANSPORTATION AND COMMUNICATION | 231 |
| 142 KKTC'nde Kayıtlı Araçların Nevine Göre Dağılımı Registered Motor Vehicles by Type | 232 |
| 143 KKTC'nde Sürüş Ehliyeti ve Öğrenci Sürüş Ehliyeti Olanların Yıllara Göre Dağılımı Driving Licences Issued by Years | 233 |
| 144 Trafik Kazalarının Yıllar İtibarıyla Kaza Nedenlerine Göre Dağılımı Traffic Accidents by Causes | 233 |
| 145 Vukubulan Trafik Kazalarında Ölen ve Yaralananların Yıllara Göre Dağılımı Number of Persons Killed and Injured in Traffic Accidents By Years | 234 |
| 146 Vukubulan Trafik Kazalarında Ölen ve Yaralananların Aylara Göre Dağılımı Number of Persons Killed and Injured in Traffic Accidents by Months | 234 |

Tablo - Table**Sayfa - Page**

| | | |
|-----|--|---------|
| 147 | KKTC Limanlarına Sefer Yapan Gemilerin Bandıralarına ve Yıllara Göre Dağılımı Number of Vessels Entered TRNC Ports By Flag of Vessel and Years | 235-236 |
| 148 | KKTC Limanlarına Sefer Yapan Gemilerin Bandıralarına ve Limanlara Göre Dağılımı Number of Vessels Entered TRNC Ports By Flag of Vessel and Ports | 237-238 |
| 149 | KKTC Limanlarına Sefer Yapan Gemilerin Yıllar İtibarıyla Nevine Göre Dağılımı Number of Vessels Entered and Cleared at TRNC Ports by Category and Years | 239-240 |
| 150 | KKTC Limanlarına Boşaltılan ve Yüklenen Yüklerin Yıllara ve Limanlara Göre Dağılımı Gross Tonnage of Goods Loaded and Unloaded at Ports in TRNC by Years and Ports | 241 |
| 151 | KKTC Limanlarına Sefer Yapan Gemilerin Nevine Göre ve Aylara Göre Dağılımı Number of Vessels Entered and Cleared at TRNC Ports by Category and Month | 242-243 |
| 152 | KKTC Limanlarına Boşaltılan ve Yüklenen Yüklerin Yükün Taşındığı Geminin Bandırasına Göre Dağılımı Gross Tonnage of Goods Loaded and Unloaded at Ports in TRNC by Flag of Vessel | 244 |
| 153 | Ercan Hava Limanı'na ve Ercan Hava Limanı'ndan Yapılan Seferler ve Taşınan Kargo Number of Flights and Freight Air Transport Made by Using Ercan Airport | 245 |
| 154 | Aylar İtibarıyla Ercan Hava Limanı'na ve Ercan Hava Limanı'ndan Yapılan Seferler ve Taşınan Kargo Number of Flights and Freight Air Transport made by using Ercan Airport by Months | 245 |
| 155 | Gazimağusa Serbest Liman ve Bölge Gemi Trafikçi Yüklenen ve Gelen ve Giden Yük Ship Traffic and Freight Sea Transport by Using Famagusta Port Incoming and Outgoing Cargo | 246 |

Tablo - Table**Sayfa - Page**

| | | |
|-----|--|---------|
| 156 | KKTC Posta Hizmetleri (2012-2016) Postal Services in TRNC (2012-2016) | 247 |
| 157 | Avlar İtibarıyla KKTC Posta Hizmetleri (2016) Postal services in TRNC by Month (2016) | 247 |
| 158 | Yurtiçi ve Yurtdışı Telgraf Haberleşmeleri Telegraph Services by Years | 248 |
| 159 | Yurtiçi Telgraf Haberleşmelerinin Yıllar ve Bölgeler İtibarıyla Dağılımı Inland Telegraph Services By Years and Regions | 248 |
| 160 | Yurtdışı Telgraf Haberleşmelerinin Yıllara ve Bölgelere Göre Dağılımı Foreign Telegraph Services by Years and Regions | 248 |
| 161 | Telefon Abonelerinin Yıl Sonu İtibarıyla Santrallere Göre Dağılımı Subscribers by Telephone Exchanges | 249-251 |
| 162 | Cep Telefonu Abonelerinin Yıl Sonu İtibarıyla Şirketlere Göre Dağılımı (2012-2016) Cellular Phone Subscribers by Companies (2012-2016) | 252 |

BÖLÜM M - TURİZM**255****SECTION M - TOURISM**

| | | |
|-----|--|---------|
| 163 | KKTC Konaklama Tesislerinin Yıllar İtibarıyla Bölgelere Göre Dağılımı Accommodation and Lodging Facilities by Years and Regions | 256-257 |
| 164 | KKTC'ye Gelen ve Giden Yolcuların Yıllar İtibarıyla Aylara Göre Dağılımı Arrivals and Departures by Years and Months | 258-259 |
| 165 | Türkiye ve Diğer Ülkelerden Gelen Yabancıların Aylara ve Yıllara Göre Dağılımı Number of Foreign Arrivals From Turkey and Other Countries by Months and Years | 260-261 |

| Tablo - Table | Sayfa - Page |
|--|---------------------|
| 166 Gelen Yabancıların Yıllar İtibarıyla Giriş Limanlarına Göre Dağılımı Number of Foreign Arrivals by Ports of Entry | 262 |
| 167 Giden Yabancıların Yıllar İtibarıyla Çıkış Limanlarına Göre Dağılımı Number of Foreign Departures by Ports of Departure | 263 |
| 168 KKTC'ye Gelen Yabancıların Uyruklarına Göre Dağılımı Number of Foreign Arrivals by Nationality | 264-267 |
| 169 Gelen Kıbrıslıların Yıllar İtibarıyla Giriş Limanlarına Göre Dağılımı Turkish Cypriot Arrivals by Ports and Years | 268 |
| 170 Giden Kıbrıslıların Yıllar İtibarıyla Çıkış Limanlarına Göre Dağılımı Turkish Cypriot Departures by Ports and Years | 269 |
| BÖLÜM N - DIŞ TİCARET SECTION N - EXTERNAL TRADE | 273 |
| 171 Dış Ticaret External Trade | 274 |
| 172 Mal Gruplarına Göre Dışalım ve Dışsatım Imports and Exports by Commodity Groups | 275-277 |
| 173 Ödemeler Dengesi Balance of Payments | 278 |
| 174 İthalatın Ülkelere Göre Dağılımı Value of Imports by Countries | 279-281 |
| 175 Dolar Bazında İthalatın Ana Mal Gruplarına Göre Dağılımı Value of Imports by Commodity Groups at Dollar Basis | 282 |
| 176 İhracatın Ülkelere Göre Dağılımı Value of Exports by Countries | 283-284 |
| 177 Dolar Bazında İhracatın Ana Mal Gruplarına Göre Dağılımı Value of Exports by Commodity Groups at Dollar Basis | 285 |
| 178 Dolar Bazında KKTC'nin En Önemli İhraç Malları Most Significant Export Items of TRNC At Dollar Basis | 286 |

Tablo - Table**Sayfa – Page**

| | | |
|-----|--|-----|
| 179 | Kuzey Kıbrıs Türk Cumhuriyeti'nin Önemli İhraç Malları Important Export Items of TRNC | 287 |
| 180 | Yıllık Ortalama Döviz Kurları Annual Average Exchange Rates | 288 |
| 181 | Yıllar İtibarıyla Kıbrıs Türk Petrolleri Ltd.' ile Altınbaş Petrol Ltd.'in Satışını Gerçekleştirdiği Çeşitli Akaryakıtlar Sale of Oil Products of Cyprus Turkish Petroleum Ltd. and Altınbaş Petroleum Ltd. by Years. | 289 |

BÖLÜM O - MALİYE VE MİLLÎ HESAPLAR**293****SECTION O - FINANCE AND NATIONAL ACCOUNTS**

| | | |
|-----|--|---------|
| 182 | Kaynaklar-Harcamalar Dengesi Balance of Resources and Expenditures | 294-295 |
| 183 | KKTC'nde Bütçe Gelir ve Giderleri Revenues and Expenditures in The Government Budget | 296-297 |
| 184 | Gayri Safi Yurtiçi Hasıla (Cari Üretici Fiyatları ile) Gross Domestic Product by Kind of Economic Activity (At Current Producers Prices) | 298-299 |
| 185 | Gayri Safi Yurtiçi Hasıla (1977 Yılı Üretici Fiyatları ile) Gross Domestic Product by Kind of Economic Activity (At 1977 Producers' Prices) | 300 |
| 186 | Gayri Safi Yurtiçi Hasıla Zincirleme Endeksi (Cari Üretici Fiyatları ile) Chain Index of Gross Domestic Product by Kind of Economic Activity (At Current Producers' Prices) | 301 |
| 187 | Gayri Safi Yurtiçi Hasıla Zincirleme Endeksi (1977 Üretici Fiyatları ile) Chain Index of Gross Domestic Product by Kind of Economic Activity (At 1977 Producers' Prices) | 302 |
| 188 | Belediyelerin Gelir ve Giderleri Revenues and Expenditures of The Municipalities | 303-304 |

| BÖLÜM P - FİYAT VE ENDEKSLER | | 305 |
|---------------------------------------|--|------------|
| SECTION P - PRICES AND INDICES | | |
| 189 | 2008=100 Tüketici Fiyatları Endeksi Ana Mal ve Hizmet Gruplarında Bir Önceki Aya Göre Değişim (%) 2008=100 Consumer Price Index Percentage Change According to Previous Month by Commodity and Service Groups | 306-307 |
| 190 | 2008=100 Tüketici Fiyatları Endeksi Ana Mal ve Hizmet Gruplarının Bir Önceki Yılın Aralık Ayına Göre Değişim(%) 2008=100 Consumer Price Index Percentage Change According to December of the Previous Year by Commodity and Service Groups | 308-309 |
| 191 | 2008=100 Tüketici Fiyatları Endeksi Ana Mal ve Hizmet Gruplarının Bir Önceki Yılın Aynı Ayına Göre Değişim 2008=100 Consumer Price Index Percentage Change According to the Same Month of the Previous Year by Commodity and Service Groups | 310-311 |
| 192 | Tüketici Fiyatları Endeksi Ana Mal ve Hizmet Gruplarının Bir Önceki Yılın Aralık Ayına Göre Değişim Etkileri Consumer Price Index The Effect of Main Commodity and Service Groups to The Change According to December of the Previous Year | 312 |
| 193 | Tüketici Fiyatları Endeksi Ana Mal ve Hizmet Gruplarının Bir Önceki Yılın Aralık Ayına Göre Değişim Oranları (%) Consumer Price Index Percentage Change According to December of the Previous Year by Commodity and Service Groups | 313 |
| 194 | Tüketici Fiyatları Endeksi Ana Mal ve Hizmet Gruplarının Endeks Değeri Consumer Price Index Index Values of Retail Price Indices by Commodity and Service Groups | 314 |
| 195 | Tüketici Fiyatları Endeksi Bir Önceki Aya Göre Değişim (%) Consumer Price Index Percentage Change According to Previous Month | 315 |
| 196 | Tüketici Fiyatları Endeksi Bir Önceki Yılın Aralık Ayına Göre Değişim (%) Consumer Price Index Percentage Change According to December of the Previous Year | 316 |

Tablo - Table**Sayfa – Page**

197 Tüketici Fiyatları Endeksi Bir Önceki Yılın Aynı Ayına Göre Değişim (%) 317
Consumer Price Index
Percentage Change According to The Same Month of The Previous Year

198 Zımni Fiyat Endeksi 318-319
Implicit Price Index

**BÖLÜM R - ULUSLARARASI İSTATİSTİKLER
SECTION R - INTERNATIONAL STATISTICS****323**

199 Seçilmiş Ülkelere Ait İstatistikî Bilgiler 324-327
Statistics on Selected Countries

BÖLÜM A - İKLİM
SECTION A - CLIMATE

| | | |
|---|---|---|
| 1 | Ortalama Sıcaklık (°C) Average Temperature (°C) | 7 |
| 2 | Ortalama Yağış Miktarı (mm) Average Precipitation (mm) | 8 |

BÖLÜM B - NÜFUS VE HAYATİ İSTATİSTİKLER
SECTION B - POPULATION AND VITAL STATISTICS

| | | |
|---|--|----|
| 3 | Nüfusun Yaş ve Cinsiyete Göre Dağılımı (Projeksiyon) Population by Age and Gender (Projected) | 58 |
|---|--|----|

BÖLÜM G - İŞGÜCÜ VE ÇALIŞMA
SECTION G - LABOUR FORCE AND EMPLOYMENT

| | | |
|---|---|-----|
| 4 | Ay Sonları İtibarıyla İşsizlik Unemployed Persons by The End of Months | 189 |
| 5 | Ay Sonları İtibarıyla İşe Yerleştirmeler Placements by The End of Months | 190 |

BÖLÜM L - ULAŞTIRMA VE HABERLEŞME
SECTION L - TRANSPORT AND COMMUNICATION

| | | |
|---|--|-----|
| 6 | Trafik Kazalarında Ölü ve Yaralıların Yıllara Göre Dağılımı Traffic Accidents, No of Persons Killed and Injured | 253 |
| 7 | KKTC Limanlarına Sefer Yapan Gemilerin Yıllara Göre Dağılımı Vessel Arrivals at The Ports of TRNC | 254 |

BÖLÜM M - TURİZM
SECTION M - TOURISM

| | | |
|---|---|-----|
| 8 | Aylara Göre KKTC Limanlarına Gelen ve Giden Yolcu Sayısı Arrivals and Departures by Months | 270 |
| 9 | KKTC Limanlarına Gelen Yolcuların Uruklarına Göre Dağılımı Passenger Arrivals by Nationality | 271 |

BÖLÜM N - DIŞ TİCARET
SECTION N - EXTERNAL TRADE

| | | |
|----|---|-----|
| 10 | Dış Ticaret External Trade | 290 |
| 11 | Dış Ticaret Açığı External Trade Deficit | 291 |

BÖLÜM P - FİYAT VE ENDEKSLER
SECTION P - PRICES AND INDICES

| | | |
|----|--|-----|
| 12 | TÜFE'nde Ana Harcama Gruplarının Bir Önceki Yılın Aralık Ayına Göre Değişim Etkileri Consumer Price Index The Effect of Main Commodity and Service Groups to The Change According to December of the Previous Year | 320 |
| 13 | 2008=100 Tüketici Fiyatları Endeksi'ndeki Bir Önceki Aya Göre Değişim Oranları (%) 2008=100 Consumer Price Index Percentage Change According to Previous Month | 321 |
| 14 | 2008=100 Tüketici Fiyatları Endeksi'nde Bir Önceki Yılın Aynı Ayına Göre Değişim Oranları (%) 2008=100 Consumer Price Index Percentage Change According to The Same Month of the Previous Year | 322 |

BÖLÜM A - İKLİM

Bu bölümdeki veriler Meteoroloji Dairesi'nin Aylık meteoroloji raporlarından derlenmektedir.

Kıbrıs'ta yazları sıcak ve kurak, kışlar ılık ve yağışlı geçen Akdeniz iklimi hüküm sürmektedir. Yaz mevsimi Haziran'dan Eylül'e kadar ve kış mevsimi ise Kasım'dan Mart'a kadar sürmektedir. Oldukça kısa süren ve ani değişen sonbahar Ekim ayında ilkbahar ise Nisan ve Mayıs aylarında geçmektedir. Genellikle, en sıcak aylar Haziran'dan Ağustos'a, en soğuk aylar ise Aralık'tan Şubat'a kadar sürmektedir.

SECTION A - CLIMATE

The data presented in this section are compiled from the monthly meteorological bulletins of the Meteorological Office.

Cyprus has a Mediterranean climate with hot dry summers and warm-rainy winters. Summer normally lasts from June to September and Winters from November to March. Autumn is considerably short and falls in with October. The Spring season covers the months of April and May. The rain falls mainly between October and March. Generally, the hottest months lasts from June to August and the coldest months lasts from December to February.

1. Seçilmiş Meteoroloji İstasyonlarında Aylık En Yüksek ve En Düşük Hava Sıcaklıkları (°C)

Monthly Maximum and Minimum Air Temperatures In at Selected Meteorological Stations (°C)

(2012 - 2016)

Meteoroloji İstasyonları ve Deniz Seviyesinden Yükseklikleri

Meteorological Stations And Their Altitudes

| Yıl Year | Dönem Period | Girne Kyrenia 7 m | | Gazimağusa Famagusta 7 m | | Güzelyurt Güzelyurt 49 m | | Ercan Ercan 105 m | | Lefkoşa Nicosia 146 m | | Boğaz Boğaz 388 m | | Alevkaya Halevga 623 m | |
|-------------|--------------------|-------------------------|------|--------------------------------|------|--------------------------------|------|-------------------------|------|-----------------------------|------|-------------------------|------|------------------------------|------|
| | | A | B | A | B | A | B | A | B | A | B | A | B | A | B |
| 2012 | Ocak January | 19.6 | 4.1 | 18.9 | 2.6 | 19.0 | -2.1 | 17.7 | -2.9 | 17.5 | -2.8 | 15.7 | 1.4 | 14.1 | -2.1 |
| | Ağustos August | 38.3 | 23.1 | 34.3 | 21.2 | 40.5 | 15.3 | 39.6 | 17.4 | 39.6 | 16.7 | 36.0 | 21.5 | 35.9 | 18.4 |
| 2013 | Ocak January | 19.9 | 2.3 | 18.9 | 1.9 | 19.9 | -1.4 | 19.6 | -1.1 | 19.0 | -2.5 | 17.5 | -0.7 | 16.4 | -1.8 |
| | Ağustos August | 39.0 | 2.4 | 34.3 | 22.9 | 40.6 | 17.2 | 39.8 | 19.3 | 41.0 | 18.2 | 36.9 | 20.2 | 36.3 | 17.9 |
| 2014 | Ocak January | 21.0 | 10.8 | 19.5 | 7.4 | 21.3 | 2.2 | 19.8 | 3.5 | 20.3 | 2.3 | 17.9 | 7.3 | 15.7 | 4.9 |
| | Ağustos August | 35.3 | 24.1 | 34.2 | 23.9 | 41.8 | 19.4 | 39.8 | 20.7 | 41.9 | 20.2 | 37.0 | 20.6 | 36.6 | 17.3 |
| 2015 | Ocak January | 20.1 | 3.9 | 18.2 | 2.0 | 21.2 | -2.3 | 18.6 | -1.8 | 19.8 | -3.4 | 16.9 | 0.0 | 16.4 | -2.3 |
| | Ağustos August | 36.5 | 25.1 | 36.6 | 23.4 | 43.8 | 18.5 | 42.3 | 21.2 | 43.1 | 20.1 | 39.0 | 21.0 | 38.6 | 18.8 |
| 2016 | Ocak January | 20.1 | 4.9 | 19.8 | 2.4 | 21.3 | -2.6 | 21.5 | -1.9 | 22.0 | -3.7 | 18.6 | -1.0 | 17.8 | -1.5 |
| | Şubat February | 21.2 | 8.8 | 23.4 | 5.4 | 28.8 | 1.2 | 26.0 | 1.8 | 27.8 | 0.2 | 24.2 | 4.2 | 23.9 | 2.6 |
| | Mart March | 29.3 | 9.8 | 24.0 | 8.8 | 30.4 | 2.5 | 27.1 | 4.6 | 27.7 | 4.3 | 25.2 | 5.5 | 23.7 | 5.3 |
| | Nisan April | 26.5 | 12.8 | 29.2 | 11.7 | 35.5 | 5.5 | 34.2 | 8.5 | 34.6 | 6.9 | 29.6 | 10.0 | 31.8 | 9.4 |
| | Mayıs May | 31.7 | 14.4 | 31.7 | 13.8 | 33.7 | 8.9 | 36.4 | 10.5 | 36.1 | 9.5 | 32.3 | 10.9 | 31.9 | 8.5 |
| | Haziran June | 36.8 | 19.3 | 35.0 | 18.8 | 42.7 | 13.7 | 41.0 | 16.1 | 41.8 | 14.2 | 37.4 | 16.1 | 37.5 | 12.7 |
| | Temmuz July | 38.8 | 23.3 | 33.6 | 23.8 | 40.6 | 18.8 | 40.0 | 20.5 | 40.7 | 19.0 | 35.8 | 20.2 | 35.6 | 18.7 |
| | Ağustos August | 34.6 | 23.9 | 35.3 | 23.6 | 37.4 | 17.7 | 39.9 | 20.7 | 41.0 | 18.6 | 36.5 | 20.1 | 36.5 | 16.8 |
| | Eylül September | 33.2 | 20.2 | 33.4 | 19.2 | 35.6 | 13.0 | 37.5 | 16.5 | 38.1 | 15.1 | 33.7 | 16.7 | 33.3 | 14.1 |
| | Ekim October | 30.0 | 18.5 | 30.6 | 15.2 | 35.1 | 10.2 | 34.5 | 12.0 | 35.4 | 9.6 | 30.4 | 15.6 | 30.0 | 12.5 |
| | Kasım November | 25.1 | 12.8 | 25.9 | 7.6 | 27.8 | 2.7 | 27.4 | 3.8 | 26.8 | 1.6 | 25.1 | 8.7 | 22.6 | 5.4 |
| | Aralık December | 19.9 | 6.5 | 19.9 | 4.0 | 20.3 | -1.1 | 19.9 | 1.1 | 20.0 | -0.5 | 18.2 | 3.4 | 16.1 | 0.5 |

A: En Yüksek

A: Maximum

B: En Düşük

B: Minimum

2. Seçilmiş Meteoroloji İstasyonlarında Aylık Ortalama Sıcaklıklar (°C)

Average Monthly Temperatures at Selected Meteorological Stations (°C)

(2012-2016)

Meteoroloji İstasyonları ve Deniz Seviyesinden Yükseklikleri

Meteorological Stations and Their Altitudes

| Yıl Year | Dönem Period | Girne | Gazimağusa | Güzelyurt | Ercan | Lefkoşa | Boğaz | Alevkaya | KKTC |
|-------------|--------------------|---|---|--|---|---|---|---|---|
| | | Kyrenia 7 m Ortalama Sıcaklık Mean Temp. | Famagusta 7 m Ortalama Sıcaklık Mean Temp. | Güzelyurt 49 m Ortalama Sıcaklık Mean Temp. | Ercan 105 m Ortalama Sıcaklık Mean Temp. | Nicosia 146 m Ortalama Sıcaklık Mean Temp. | Boğaz 388 m Ortalama Sıcaklık Mean Temp. | Halevga 623 m Ortalama Sıcaklık Mean Temp. | TRNC Ortalama Sıcaklık Mean Temp. |
| 2012 | Ocak January | 12.4 | 12.2 | 9.7 | 9.4 | 9.0 | 9.2 | 7.1 | 10.5 |
| | Ağustos August | 30.4 | 29.1 | 28.3 | 30.1 | 30.0 | 28.6 | 26.6 | 29.3 |
| 2013 | Ocak January | 13.3 | 13.0 | 10.4 | 10.1 | 9.6 | 10.2 | 8.3 | 11.5 |
| | Ağustos August | 29.6 | 28.6 | 27.6 | 29.7 | 29.5 | 28.2 | 26.8 | 28.8 |
| 2014 | Ocak January | 14.8 | 14.6 | 12.1 | 12.2 | 11.6 | 11.9 | 10.3 | 13.1 |
| | Ağustos August | 29.3 | 28.2 | 28.1 | 29.3 | 29.2 | 26.9 | 25.6 | 28.2 |
| 2015 | Ocak January | 12.9 | 12.6 | 10.3 | 9.9 | 9.2 | 9.7 | 7.8 | 10.9 |
| | Ağustos August | 29.8 | 29.0 | 28.2 | 30.0 | 29.7 | 27.9 | 26.2 | 29.0 |
| 2016 | Ocak January | 12.5 | 12.2 | 10.5 | 9.7 | 9.3 | 9.1 | 7.0 | 10.5 |
| | Şubat February | 15.2 | 15.0 | 13.2 | 13.4 | 13.2 | 13.3 | 11.5 | 14.1 |
| | Mart March | 16.3 | 16.0 | 14.7 | 14.8 | 14.4 | 13.6 | 12.5 | 15.1 |
| | Nisan April | 19.7 | 19.5 | 18.8 | 20.6 | 20.1 | 19.3 | 18.1 | 19.6 |
| | Mayıs May | 21.8 | 21.3 | 20.8 | 22.1 | 21.7 | 19.9 | 18.8 | 21.2 |
| | Haziran June | 27.0 | 26.0 | 26.0 | 27.8 | 28.0 | 26.0 | 24.7 | 26.6 |
| | Temmuz July | 29.5 | 28.6 | 28.2 | 30.2 | 30.2 | 28.0 | 26.8 | 28.8 |
| | Ağustos August | 29.4 | 28.7 | 27.7 | 29.6 | 29.4 | 27.0 | 25.6 | 28.4 |
| | Eylül September | 27.1 | 26.4 | 24.8 | 26.1 | 25.8 | 24.2 | 22.4 | 25.7 |
| | Ekim October | 23.9 | 23.2 | 21.6 | 22.8 | 22.3 | 21.5 | 19.7 | 22.6 |
| | Kasım November | 18.7 | 18.8 | 15.9 | 16.3 | 15.4 | 15.6 | 13.9 | 17.0 |
| | Aralık December | 13.0 | 12.9 | 10.4 | 10.5 | 9.9 | 9.7 | 7.7 | 11.2 |

3. Seçilmiş Meteoroloji İstasyonlarında Aylık Ortalama En Yüksek ve En Düşük Hava Sıcaklıkları (°C)

Average Monthly Maximum and Minimum Temperatures at Selected Meteorological Stations (°C)

(2012 - 2016)

Meteoroloji İstasyonları ve Deniz Seviyesinden Yükseklikleri

Meteorological Stations And Their Altitudes

| Yıl Year | Dönem Period | Girne Kyrenia 7m | | Gazimağusa Famagusta 7 m | | Güzelyurt Güzelyurt 49 m | | Ercan Ercan 105 m | | Lefkoşa Nicosia 146 m | | Boğaz Boğaz 388 m | | Alevkaya Halevga 623 m | |
|-------------|--------------------|------------------------|------|--------------------------------|------|--------------------------------|------|-------------------------|------|-----------------------------|------|-------------------------|------|------------------------------|------|
| | | A | B | A | B | A | B | A | B | A | B | A | B | A | B |
| 2012 | Ocak January | 15.9 | 9.5 | 16.1 | 8.2 | 15.4 | 4.6 | 14.9 | 4.3 | 14.6 | 3.7 | 12.3 | 6.7 | 10.8 | 4.3 |
| | Ağustos August | 34.7 | 26.3 | 26.5 | 25.5 | 35.9 | 20.0 | 37.4 | 23.0 | 37.6 | 23.0 | 33.1 | 24.5 | 32.8 | 22.1 |
| 2013 | Ocak January | 16.8 | 10.1 | 16.0 | 8.4 | 16.6 | 4.7 | 15.9 | 4.8 | 15.8 | 3.8 | 13.6 | 7.6 | 12.3 | 5.1 |
| | Ağustos August | 33.9 | 25.2 | 32.3 | 25.2 | 35.1 | 19.0 | 37.7 | 22.0 | 38.1 | 21.6 | 33.4 | 23.8 | 33.3 | 21.7 |
| 2014 | Ocak January | 18.1 | 12.0 | 17.4 | 10.7 | 18.8 | 6.1 | 17.8 | 7.1 | 17.9 | 5.9 | 14.9 | 9.3 | 14.0 | 7.5 |
| | Ağustos August | 32.8 | 25.9 | 31.5 | 25.3 | 34.7 | 21.7 | 36.5 | 22.6 | 37.7 | 22.0 | 32.4 | 22.5 | 32.2 | 20.5 |
| 2015 | Ocak January | 16.1 | 9.9 | 15.7 | 8.5 | 16.0 | 4.8 | 15.2 | 4.7 | 15.0 | 3.5 | 12.9 | 6.9 | 11.6 | 4.6 |
| | Ağustos August | 33.4 | 26.4 | 32.4 | 25.7 | 35.3 | 20.7 | 37.3 | 23.3 | 37.8 | 22.6 | 33.1 | 23.2 | 32.4 | 21.5 |
| 2016 | Ocak January | 15.2 | 9.7 | 15.1 | 8.3 | 15.6 | 5.0 | 15.2 | 4.4 | 15.1 | 3.2 | 12.3 | 6.2 | 10.9 | 3.8 |
| | Şubat February | 18.6 | 11.9 | 18.2 | 10.3 | 21.4 | 6.0 | 20.5 | 7.0 | 20.7 | 6.4 | 17.1 | 9.9 | 16.7 | 7.5 |
| | Mart March | 20.0 | 12.6 | 19.2 | 11.8 | 22.1 | 6.5 | 21.7 | 7.8 | 21.5 | 7.0 | 17.9 | 9.6 | 17.6 | 8.2 |
| | Nisan April | 23.5 | 15.5 | 23.2 | 15.5 | 27.5 | 10.1 | 28.5 | 13.0 | 29.0 | 11.7 | 24.2 | 14.1 | 24.3 | 12.8 |
| | Mayıs May | 25.8 | 17.8 | 25.0 | 17.9 | 27.6 | 12.8 | 29.3 | 15.1 | 29.3 | 14.6 | 25.0 | 15.1 | 24.6 | 13.8 |
| | Haziran June | 30.8 | 23.1 | 30.1 | 22.8 | 32.7 | 18.1 | 35.4 | 20.6 | 35.7 | 20.3 | 31.2 | 21.0 | 30.6 | 19.7 |
| | Temmuz July | 33.2 | 25.6 | 32.1 | 25.7 | 35.0 | 20.6 | 37.6 | 23.4 | 38.2 | 22.7 | 33.3 | 23.1 | 32.9 | 21.8 |
| | Ağustos August | 32.8 | 25.8 | 32.2 | 25.5 | 33.9 | 20.8 | 37.2 | 22.9 | 38.0 | 22.0 | 32.3 | 22.4 | 31.9 | 20.7 |
| | Eylül September | 30.6 | 23.6 | 29.6 | 22.8 | 31.7 | 17.6 | 33.1 | 19.7 | 33.4 | 19.3 | 29.2 | 20.1 | 28.0 | 18.4 |
| | Ekim October | 27.6 | 20.3 | 26.7 | 18.9 | 29.4 | 14.2 | 30.1 | 16.3 | 30.2 | 15.0 | 25.5 | 17.6 | 25.1 | 15.4 |
| | Kasım November | 22.1 | 15.8 | 21.6 | 14.0 | 23.2 | 9.0 | 22.8 | 10.3 | 22.6 | 8.3 | 19.4 | 12.5 | 18.1 | 10.3 |
| | Aralık December | 16.1 | 9.8 | 15.9 | 8.8 | 15.9 | 5.0 | 15.2 | 6.1 | 14.9 | 4.9 | 12.8 | 6.9 | 11.3 | 4.6 |

A: Ortalama En Yüksek

A: Average Maximum

B: Ortalama En Düşük

B: Average Minimum

4. Seçilmiş Meteoroloji İstasyonlarında Aylık Yağış Miktarı (mm)

Monthly Precipitation Amount at Selected Meteorological Stations (mm)

(2012-2016)

Meteoroloji İstasyonları ve Deniz Seviyesinden Yükseklikleri

Meteorological Stations and Their Altitudes

| Yıl Year | Dönem Period | Gazimağus | | | | | | | KKTC |
|-------------|--------------------|-------------------------|-----------------------|--------------------------------|-------------------------|-----------------------------|-------------------------|------------------------------|----------------------------|
| | | Girne Kyrenia 7 m | a Famagusta 7 m | Güzelyurt Güzelyurt 49 m | Ercan Ercan 105 m | Lefkoşa Nicosia 146 m | Boğaz Boğaz 388 m | Alevkaya Halevga 623 m | Ortalaması TRNC Mean |
| 2012 | Ocak January | 162.8 | 171.6 | 135.0 | 102.8 | 86.0 | 235.0 | 137.4 | 164.7 |
| | Ağustos August | 0.2 | 0.0 | 0.0 | 10.4 | 5.4 | 2.8 | 0.8 | 1.4 |
| 2013 | Ocak January | 91.4 | 26.5 | 53.1 | 42.7 | 63.2 | 109.8 | 176.1 | 68.1 |
| | Ağustos August | 0.0 | 0.0 | 0.0 | 0.0 | 0.0 | 0.0 | 0.0 | 0.3 |
| 2014 | Ocak January | 72.8 | 20.1 | 8.4 | 11.4 | 63.2 | 58.2 | 12.5 | 16.7 |
| | Ağustos August | 0.0 | 0.0 | 9.0 | 0.4 | 0.0 | 0.0 | 0.0 | 0.4 |
| 2015 | Ocak January | 71.0 | 92.9 | 65.7 | 56.0 | 46.8 | 86.4 | 57.0 | 75.0 |
| | Ağustos August | 0.0 | 0.0 | 0.0 | 0.1 | 0.2 | 0.0 | 0.1 | 0.5 |
| 2016 | Ocak January | 67.8 | 30.4 | 48.7 | 23.5 | 26.2 | 62.4 | 53.2 | 44.0 |
| | Şubat February | 18.7 | 8.3 | 12.3 | 16.0 | 13.6 | 31.8 | 14.7 | 17.3 |
| | Mart March | 27.2 | 22.3 | 23.8 | 23.3 | 47.4 | 63.6 | 46.1 | 38.1 |
| | Nisan April | 1.8 | 23.4 | 1.7 | 14.8 | 17.4 | 4.8 | 15.1 | 17.3 |
| | Mayıs May | 12.0 | 16.0 | 7.3 | 8.6 | 30.0 | 76.4 | 4.5 | 22.8 |
| | Haziran June | 0.0 | 2.0 | 0.0 | 8.0 | 0.0 | 0.0 | 1.5 | 1.0 |
| | Temmuz July | 0.0 | 0.0 | 0.0 | 0.0 | 0.0 | 0.0 | 0.0 | 0.0 |
| | Ağustos August | 0.0 | 0.0 | 0.0 | 0.0 | 0.0 | 0.0 | 0.0 | 0.0 |
| | Eylül September | 2.0 | 1.2 | 21.5 | 1.8 | 5.2 | 5.2 | 19.0 | 8.2 |
| | Ekim October | 1.6 | 10.0 | 0.0 | 0.0 | 0.2 | 1.8 | 8.1 | 5.6 |
| | Kasım November | 70.4 | 36.8 | 55.0 | 27.4 | 16.8 | 110.0 | 93.3 | 37.7 |
| | Aralık December | 334.2 | 102.4 | 96.6 | 111.4 | 110.6 | 369.6 | 270.9 | 174.3 |

5. Seçilmiş Meteoroloji İstasyonlarında Aylık Nisbi Nem Oranı (%)

Monthly Relative Humidity (%) At Selected Meteorological Stations

(2012-2016)

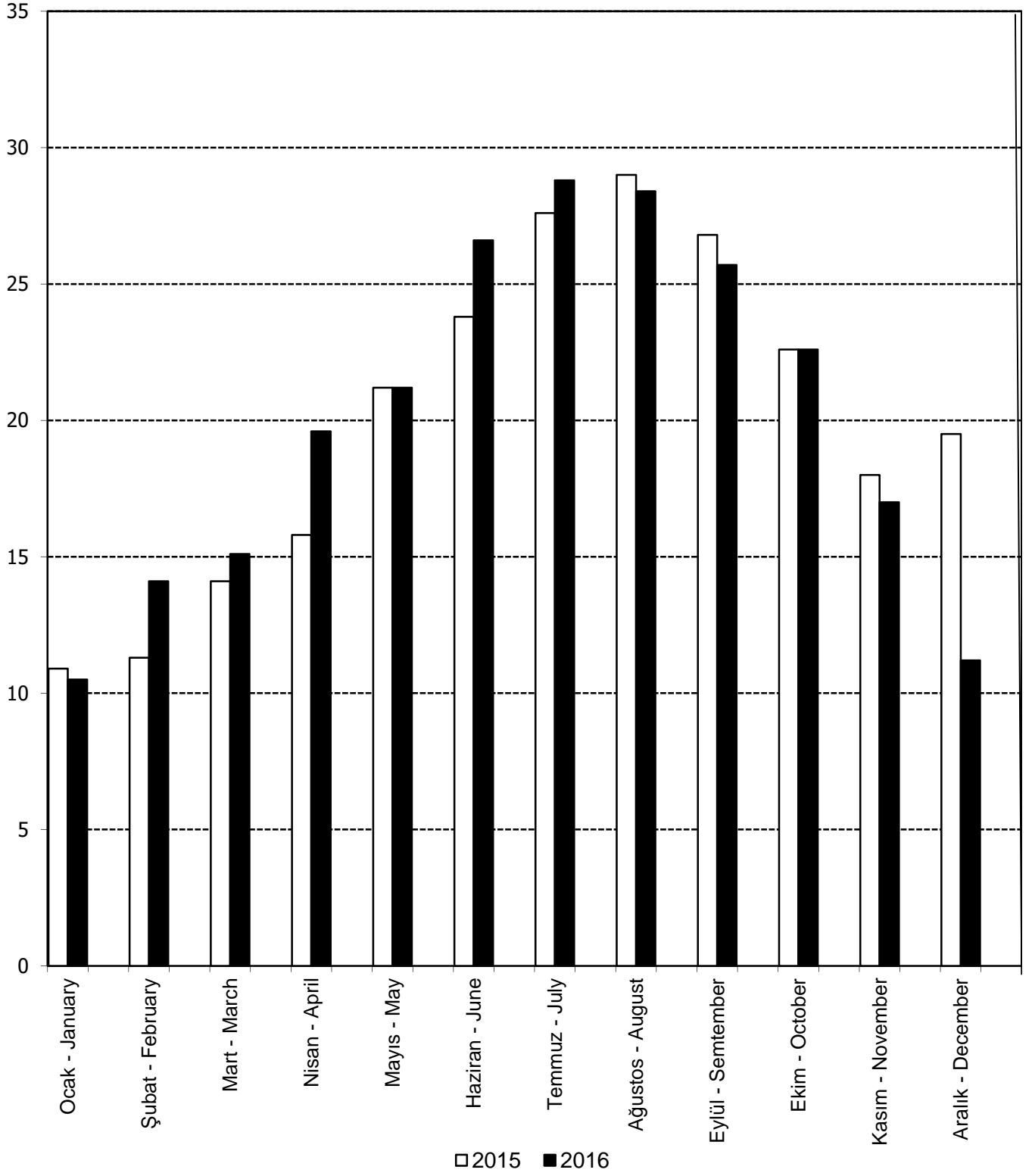
Meteoroloji İstasyonları ve Deniz Seviyesinden Yükseklikleri

Meteorological Stations and Their Altitudes

| Yıl Year | Dönem Period | Girne | Gazimağusa | Güzelyurt | Ercan | Lefkoşa | Boğaz | Alevkaya | KKTC |
|-------------|--------------------|----------------|------------------|-------------------|----------------|------------------|----------------|------------------|----------------------------|
| | | Kyrenia 7 m | Famagusta 7 m | Güzelyurt 49 m | Ercan 105 m | Nicosia 146 m | Boğaz 388 m | Halevga 623 m | Ortalaması TRNC Mean |
| 2012 | Ocak January | 65.0 | 70.5 | 79.2 | 76.9 | 74.8 | 71.2 | 80.9 | 71.9 |
| | Ağustos August | 51.5 | 60.8 | 57.4 | 47.8 | 44.7 | 46.5 | 48.6 | 52.8 |
| 2013 | Ocak January | 66.1 | 69.6 | 79.8 | 76.2 | 76 | 76.2 | 80.9 | 72.6 |
| | Ağustos August | 53.1 | 61.6 | 62.3 | 49.1 | 47 | 46.4 | 45.4 | 55.4 |
| 2014 | Ocak January | 67.3 | 68.7 | 75.9 | 73.3 | 73.9 | 76.1 | 78.9 | 71.7 |
| | Ağustos August | 64.2 | 71.2 | 68.4 | 59.2 | 56.1 | 66.4 | 64.3 | 65.9 |
| 2015 | Ocak January | 63.9 | 68.2 | 76.5 | 73.7 | 75.6 | 73.8 | 81.7 | 71.3 |
| | Ağustos August | 57.1 | 64.2 | 61.7 | 51.5 | 50.0 | 55.3 | 59.2 | 58.5 |
| 2016 | Ocak January | 60.2 | 65.1 | 72.0 | 68.3 | 69.0 | 71.0 | 81.1 | 67.7 |
| | Şubat February | 66.3 | 69.7 | 71.1 | 66.4 | 64.6 | 66.5 | 72.7 | 67.4 |
| | Mart March | 59.6 | 65.2 | 63.1 | 58.8 | 59.4 | 62.9 | 65.6 | 61.6 |
| | Nisan April | 60.4 | 65.8 | 59.5 | 48.5 | 50.8 | 47.3 | 49.8 | 56.4 |
| | Mayıs May | 59.3 | 65.4 | 60.8 | 51.5 | 51.8 | 57.4 | 59.8 | 59.2 |
| | Haziran June | 55.7 | 64.6 | 57.3 | 46.4 | 44.1 | 48.0 | 49.4 | 54.4 |
| | Temmuz July | 57.6 | 66.9 | 62.9 | 50.0 | 46.4 | 52.7 | 54.0 | 59.0 |
| | Ağustos August | 60.3 | 67.6 | 66.4 | 54.8 | 53.2 | 62.1 | 65.0 | 62.9 |
| | Eylül September | 55.1 | 62.4 | 61.6 | 53.6 | 52.1 | 58.8 | 67.7 | 59.0 |
| | Ekim October | 56.8 | 65.1 | 61.6 | 54.9 | 54.3 | 59.5 | 66.2 | 60.2 |
| | Kasım November | 54.1 | 59.5 | 61.2 | 55.5 | 55.2 | 62.0 | 68.9 | 57.3 |
| | Aralık December | 62.6 | 67.5 | 75.0 | 70.2 | 72.8 | 72.7 | 83.7 | 69.5 |

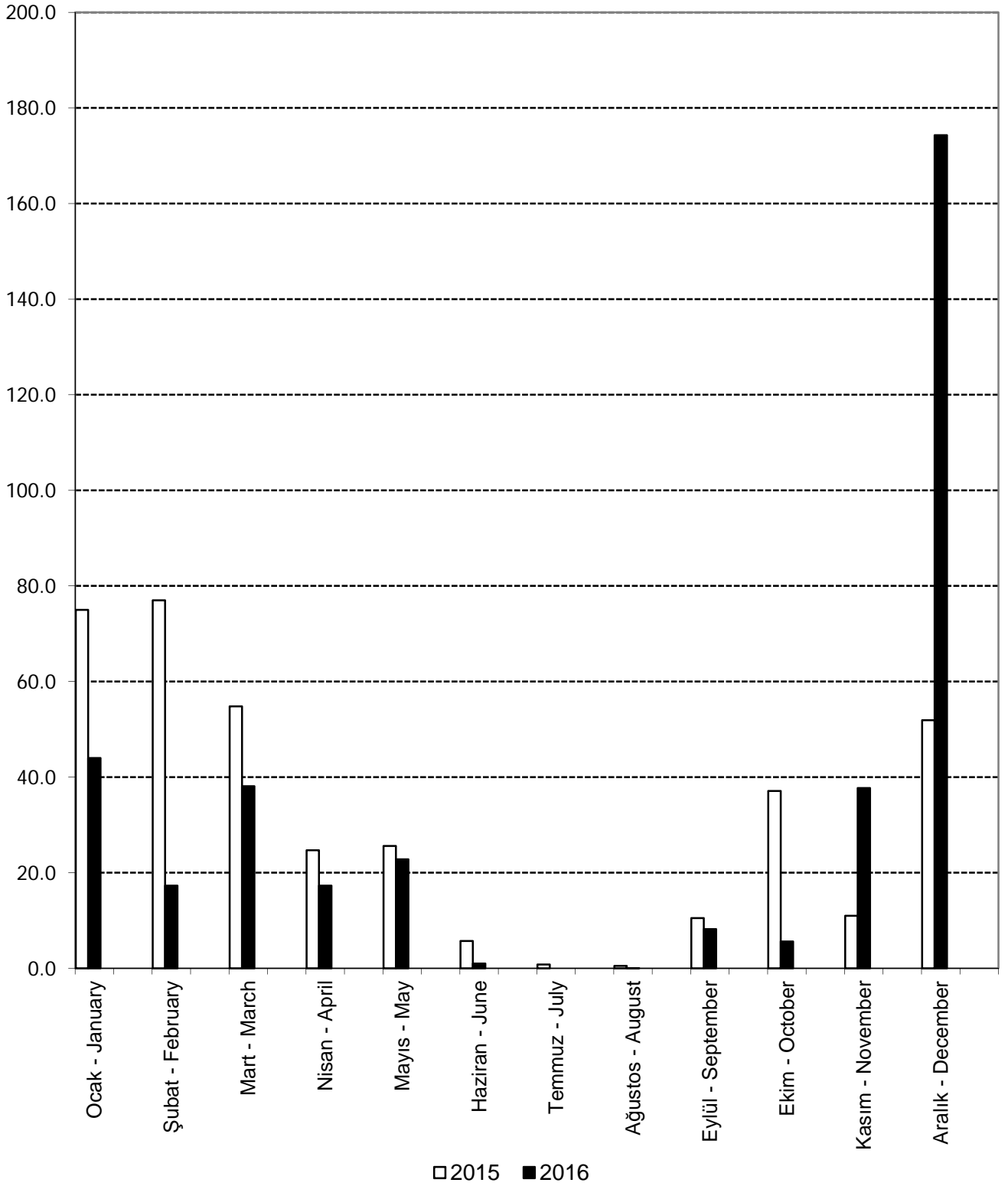
Grafik : 1
Graph : 1

ORTALAMA SICAKLIK (°C)
MEAN AIR TEMPERATURE (°C)
(2015-2016)



Grafik : 2
Graph : 2

ORTALAMA YAĞIŞ MİKTARI (mm)
AVERAGE PRECIPITATION (mm)
(2015-2016)



BÖLÜM B- NÜFUS VE HAYATİ İSTATİSTİKLER

I. Nüfus :

Kuzey Kıbrıs Türk Cumhuriyeti'nde Barış Harekatı'ndan hemen sonra Ocak 1975 tarihinde nüfus sayımı yapılmıştır. Ancak sayım sırasında, Kuzey Kıbrıs Türk Cumhuriyeti'ne geçemeyen Güney Kıbrıs'ta ve Erenköy'deki Türk nüfusu kapsam dışı bırakılmıştır. Kapsam dışında kalan nüfusun toplam nüfus içerisindeki yeri, önem arzettiğinden 1975 yılında yapılan sayım geçerli sayılmamıştır.

Nisan 1978 tarihinde tarım sayımı yapılmış ve bu sayımda demografik verilerin de toplanmasına çalışılmıştır. Her iki sayımdan yararlanılarak Birinci Beş Yıllık Kalkınma Planı dönemi için (1978-1982) nüfus tahminlerinde bulunulmuştur.

İkinci Beş Yıllık Kalkınma Planı'nın uygulanmasının öngörüldüğü (1988-1992) dönemdeki ve Üçüncü Beş Yıllık Kalkınma Planı (1993-1997) dönemindeki nüfus tahminleri çalışmasında, TC Devlet Planlama Teşkilatı'ndan teknik destek alınmıştır.

15 Aralık 1996 tarihinde Genel Nüfus Sayımı gerçekleştirilmiş ve ilk kez özet tabloların bir kısmı bu yayında yer almıştır.

1996 Genel Nüfus Sayımı ile ilgili daha detaylı bilgi "15 Aralık 1996 Genel Nüfus Sayımı Nüfusun Sosyal ve Ekonomik Nitelikleri" isimli yayınımdan elde edilebilir.

Ülkemizde ikinci Genel Nüfus Sayımı, Nüfus ve Konut Sayımı olarak 30 Nisan 2006 tarihinde gerçekleştirilmiş, yapılan sayımın sonuçlarından faydalanılarak da daha önce bu yayında kullanılan özet tablolar güncellenmiştir. İlk nüfus projeksiyonları çalışmalarında TC Türkiye İstatistik Kurumu'ndan teknik destek alınmış, 2006 yılında gerçekleştirilen Nüfus ve Konut Sayımı'na dayalı projeksiyonlar ise Dairemiz tarafından yapılmıştır.

2011 Nüfus ve Konut Sayımı ile ilgili daha detaylı bilgiyi DPÖ'nün web sayfası olan www.dpo.gov.ct.tr adresinden elde edilebilir.

II. Hayati İstatistikler :

Bu bölümde, doğum, ölüm, evlenme ve boşanmalar hakkında, KKTC İçişleri Bakanlığı'na bağlı ilgili dairelerden derlenen istatistikler verilmiştir.

1. Doğumlar ve Ölümler : Doğum ve ölümlerin kayıt ettirilmesi yasa gereği olup söz konusu kayıt işlemleri Lefkoşa, Gazimağusa, Güzelyurt, Girne ve İskele Kaymakamlıklarınca yürütülmektedir. Kayıt formlarının birer nüshası Dairemize değerlendirilmek üzere gönderilmektedir. Ancak bu formlar 1978 yılı başında gönderilmeye başlandığından bu konularda detaylı bilgi söz konusu yıldan verilmeye başlanmıştır. Ölüm kayıtlarına halkın gereken önemi vermemesi nedeniyle ölümlerle ilgili veriler eksik kalmaktadır.

2. Evlenme ve Boşanmalar : Evlenmeler hakkında, 1977 yılından önceki yıllara ait bilgi temin etmek mümkün olmamıştır. 1977 yılı için ise detaylı bilgi temin edilememiştir. Ancak 1978 yılı başından itibaren evlendirme memurluğu tarafından doldurulan formlar Yüksek Mahkeme Genel Sekreterliği kanalıyla Dairemize gönderilmeye başlandığından bu yıldan sonra detaylı bilgiler derlenebilmiştir.

Boşanmalarla ilgili istatistikler Yüksek Mahkeme'nin raporlarından derlenmiştir.

SECTION B - POPULATION AND VITAL STATISTICS

1. Population:

After the Peace Operation a de facto population census was held in the Northern Cyprus in January 1975. However, part of the Turkish population in the South and at Erenkeuy who had not yet gained access to the Turkish territory was not covered by this census. Population which was not covered, constituted a substantial proportion of the total population of the TRNC. Therefore the census was not deemed as complete and valid.

In April 1978 an agricultural census was carried out within the boundaries of the TRNC by which, it was also endeavoured to collect demographic data. Population estimates for the First Five Year Development plan (1978-1982) were based on these results.

For Population Estimations of the Second Five Year Development Plan (1988-1992) period and the Third Five Year Development Plan (1993-1997) period a technical help was provided by TR State Planning Organization.

The General Population Census (de-facto) was conducted in 15'th December, 1996 and some of the summary tables were included in this publication. More information can be obtained from our publication "Census of Population; Social and Economic Characteristics of Population, December 15,1996."

The second General Population Census in our country was held in 30 April 2006 as Population and Housing Unit Census. Summary tables used in this publication were updated by using the results of this census. For the projections based on the General Population Census (15 December, 1996) technical assistance was provided by TR Turkish Institute, whereas projection based on the latest Census were carried out by the Statistics and Research Department.

Detailed information about the 2011 Population and Housing Unit Census can be obtained from the web page www.dpo.gov.ct.tr

II. Vital Statistics:

The section presents statistics relating to births, deaths, marriages and divorces which have been obtained from the relevant Departments of the Ministry of Interior.

1. Births and Deaths: Registration of births and deaths is compulsory by law and is carried out by the District Offices in Nicosia, Famagusta, Kyrenia, Güzelyurt and Iskele. Copies of the registered forms in respect of births and deaths are forwarded to the Department of Statistics and Research for analysis and compilation. Information related to the above data has been available since 1978. As the public usually do not attach much importance to the registration of deaths, the data given on deaths do not reflect the complete facts.

2. Marriages and Divorces: It has not been possible to obtain detailed information relating to marriages for the years prior to 1977. As from the beginning of 1978 registration forms in respect of marriages completed by marriage offices are being forwarded to the Department of Statistics and Research for compilation and therefore detailed statistics have been available since 1977 onwards.

The data on divorces are compiled from the reports of the High Court.

6. Sayım Yıllarına Göre Nüfus, (1901-2011)

Population by Census Years, (1901-2011)

| Yıllar Years | Tarih Date | Toplam Total | Sayısal Artış Numerical Increase | Yıllık Nüfus Artış Hızı (%) Annual Population Growth Rate (%) |
|-----------------|--|-----------------|--|--|
| 1901 | 31 Mart March | 51,309 | 3,383 | 0.7 |
| 1911 | 2 Nisan April | 56,428 | 5,119 | 1.0 |
| 1921 | 24 Nisan April | 61,339 | 4,911 | 0.8 |
| 1931 | 27 Nisan April | 64,245 | 2,906 | 0.5 |
| 1946 | 10 Kasım November | 80,548 | 16,303 | 1.5 |
| 1960 | 11 Aralık December | 104,942 | 23,772 | 1.9 |
| 1978 | Nisan (Tarım Sayımı) April (Agricultural Census) | 146,740 | 41,798 | 1.9 |
| 1996 | 15 Aralık December | 200,587 | 53,847 | 1.7 |
| 2006 | 30 Nisan April | 256,644 | 56,057 | 2.6 |
| 2011 | 4 Aralık December | 286,257 | 29,613 | 2.0 |

7. 2011 Genel Nüfus Sayımına Göre Nüfusun İlçe, Belediye ve Cinsiyete Göre Dağılımı

Distribution of Population by Districts, Municipalities and Gender According to the Results of the 2011 Population Census

| | Toplam Total | Erkek Male | Kadın Female |
|--|------------------------|----------------------|------------------------|
| Toplam(KKTC) Total (TRNC) | 286,257 | 150,483 | 135,774 |
| LEFKOŞA İLÇESİ NICOSIA DISTRICT | 94,824 | 49,838 | 44,986 |
| Lefkoşa Belediyesi | 61,378 | 32,260 | 29,118 |
| Akıncılar Belediyesi | 390 | 199 | 191 |
| Alayköy Belediyesi | 3,884 | 2,074 | 1,810 |
| Gönyeli Belediyesi | 17,277 | 9,095 | 8,182 |
| Değirmenlik Belediyesi | 11,895 | 6,210 | 5,685 |
| GAZİMAĞUSA BELEDİYESİ FAMAGUSTA DISTRICT | 69,741 | 36,742 | 32,999 |
| Gazimağusa Belediyesi | 40,920 | 22,025 | 18,895 |
| İnönü Belediyesi | 2,927 | 1,500 | 1,427 |
| Yeni Boğaziçi Belediyesi | 6,618 | 3,366 | 3,252 |
| Akdoğan Belediyesi | 2,471 | 1,284 | 1,187 |
| Beyarmudu Belediyesi | 4,125 | 2,083 | 2,042 |
| Paşaköy Belediyesi | 3,561 | 1,929 | 1,632 |
| Vadili Belediyesi | 2,390 | 1,177 | 1,213 |
| Geçitkale Belediyesi | 2,380 | 1,198 | 1,182 |
| Serdarlı Belediyesi | 2,411 | 1,178 | 1,233 |
| Tatlısu Belediyesi | 1,459 | 747 | 712 |
| Pile | 479 | 255 | 224 |
| GİRNE İLÇESİ KYRENIA DISTRICT | 69,163 | 36,718 | 32,445 |
| Grine Belediyesi | 33,207 | 17,712 | 15,495 |
| Alsancak Belediyesi | 6,597 | 3,541 | 3,056 |
| Çatalköy Belediyesi | 5,652 | 3,058 | 2,594 |
| Dikmen Belediyesi | 9,120 | 4,870 | 4,250 |
| Esentepe Belediyesi | 2,414 | 1,245 | 1,169 |
| Lapta Belediyesi | 12,118 | 6,263 | 5,855 |
| Karaman (Yukarı Karmi) | 55 | 29 | 26 |
| GÜZELYURT İLÇESİ MORPHOU DISTRICT | 30,037 | 15,661 | 14,376 |
| Güzelyurt Belediyesi | 18,946 | 9,709 | 9,237 |
| Lefke Belediyesi | 11,091 | 5,952 | 5,139 |
| İSKELE İLÇESİ ISKELE DISTRICT | 22,492 | 11,524 | 10,968 |
| İskele Belediyesi | 7,906 | 3,967 | 3,939 |
| Mehmetçik Belediyesi | 3,729 | 2,074 | 1,655 |
| Büyükkonuk Belediyesi | 2,860 | 1,487 | 1,373 |
| Yeni Erenköy Belediyesi | 5,627 | 2,812 | 2,815 |
| Dipkarpaz Belediyesi | 2,349 | 1,165 | 1,184 |
| Kantara | 21 | 19 | 2 |

8. Yapılan Nüfus Sayımlarında Nüfusun Yaş ve Cinsiyete Göre Dağılımı, (1978, 1996, 2006, 2011)

Distribution of Population by Age and Gender in the Population Censuses Made, (1978, 1996, 2006, 2011)

| | Nisan 1978 1978, April | | | 15 Aralık 1996 1996, 15 th December | | |
|------------------------|----------------------------------|----------------------|------------------------|--|----------------------|------------------------|
| | Toplam Total | Erkek Male | Kadın Female | Toplam Total | Erkek Male | Kadın Female |
| Toplam Total | 146,740 | 72,502 | 74,238 | 200,587 | 105,978 | 94,609 |
| 00-04 | 11,939 | 6,134 | 5,805 | 13,227 | 6,828 | 6,400 |
| 05-09 | 14,473 | 7,384 | 7,089 | 14,883 | 7,655 | 7,228 |
| 10-14 | 16,959 | 8,805 | 8,154 | 16,181 | 8,376 | 7,804 |
| 15-19 | 17,505 | 8,741 | 8,764 | 21,682 | 12,187 | 9,495 |
| 20-24 | 13,688 | 6,861 | 6,827 | 24,200 | 14,261 | 9,939 |
| 25-29 | 11,266 | 5,649 | 5,617 | 18,497 | 10,247 | 8,250 |
| 30-34 | 8,343 | 4,037 | 4,306 | 16,841 | 9,148 | 7,693 |
| 35-39 | 7,978 | 3,820 | 4,158 | 14,997 | 7,692 | 7,305 |
| 40-44 | 7,057 | 3,222 | 3,835 | 13,214 | 7,037 | 6,178 |
| 45-49 | 6,231 | 2,837 | 3,394 | 11,027 | 5,657 | 5,370 |
| 50-54 | 6,288 | 3,093 | 3,195 | 8,829 | 4,467 | 4,362 |
| 55-59 | 5,349 | 2,626 | 2,723 | 6,932 | 3,310 | 3,623 |
| 60-64 | 5,768 | 2,749 | 3,019 | 6,132 | 2,858 | 3,274 |
| 65-69 | 4,730 | 2,175 | 2,555 | 4,971 | 2,266 | 2,705 |
| 70-74 | 4,178 | 1,999 | 2,179 | 3,941 | 1,806 | 2,135 |
| 75+ | 4,988 | 2,370 | 2,618 | 5,030 | 2,183 | 2,847 |

8. Yapılan Nüfus Sayımlarında Nüfusun Yaş ve Cinsiyete Göre Dağılımı, (1978, 1996, 2006, 2011)

Distribution of Population by Age and Gender in the Population Censuses Made, (1978, 1996, 2006, 2011)

| | 30 Nisan 2006 2006, 30 th April | | | 4 Aralık 2011 2011, 4 th December | | |
|---------------|--|----------------------|------------------------|--|----------------------|------------------------|
| | Toplam Total | Erkek Male | Kadın Female | Toplam Total | Erkek Male | Kadın Female |
| Toplam | 256,644 | 138,568 | 118,076 | 286,257 | 150,483 | 135,774 |
| 00-04 | 15,901 | 8,167 | 7,734 | 18,454 | 9,574 | 8,880 |
| 05-09 | 16,005 | 8,189 | 7,817 | 17,431 | 8,977 | 8,454 |
| 10-14 | 15,818 | 8,202 | 7,616 | 16,825 | 8,607 | 8,218 |
| 15-19 | 21,414 | 11,888 | 9,526 | 20,807 | 11,313 | 9,494 |
| 20-24 | 34,100 | 20,590 | 13,510 | 33,309 | 19,297 | 14,012 |
| 25-29 | 28,864 | 16,782 | 12,082 | 29,293 | 16,224 | 13,069 |
| 30-34 | 21,981 | 12,265 | 9,716 | 27,823 | 14,782 | 13,041 |
| 35-39 | 18,533 | 10,152 | 8,381 | 22,853 | 12,022 | 10,831 |
| 40-44 | 17,818 | 9,758 | 8,060 | 19,119 | 10,076 | 9,043 |
| 45-49 | 15,146 | 7,739 | 7,407 | 17,708 | 9,278 | 8,430 |
| 50-54 | 13,154 | 6,970 | 6,184 | 15,271 | 7,654 | 7,617 |
| 55-59 | 11,103 | 5,596 | 5,507 | 13,154 | 6,746 | 6,408 |
| 60-64 | 8,088 | 3,975 | 4,113 | 10,952 | 5,432 | 5,520 |
| 65-69 | 6,703 | 3,094 | 3,609 | 8,261 | 4,042 | 4,219 |
| 70-74 | 4,970 | 2,295 | 2,675 | 6,091 | 2,754 | 3,337 |
| 75+ | 7,045 | 2,907 | 4,138 | 8,906 | 3,705 | 5,201 |

NOT: 1996 ve 2006 yıllarında tespit edilemeyen ve bilinmeyen olarak adlandırılan nüfuslar, oransal olarak dağıtılmıştır.

NOTE: Unknown population is distributed proportionally into the population for 1996 and 2006

9. Nüfusun Yaş ve Cinsiyete Göre Dağılımı, (2011, 2012, 2013, 2014, 2015, 2016)

Distribution of Population By Gender and Age, (2011, 2012, 2013, 2014, 2015, 2016)

| | 4 Aralık 2011 2011, 4 th December | | | 2012 31 Aralık (Projeksiyon) 2012 31 st December (Projected) | | |
|------------------------|--|----------------------|------------------------|---|----------------------|------------------------|
| | Toplam Total | Erkek Male | Kadın Female | Toplam Total | Erkek Male | Kadın Female |
| Toplam Total | 286,257 | 150,483 | 135,774 | 297,608 | 157,188 | 140,420 |
| 00-04 | 18,454 | 9,574 | 8,880 | 18,730 | 9,743 | 8,987 |
| 05-09 | 17,431 | 8,977 | 8,454 | 17,682 | 9,118 | 8,564 |
| 10-14 | 16,825 | 8,607 | 8,218 | 17,047 | 8,714 | 8,333 |
| 15-19 | 20,807 | 11,313 | 9,494 | 22,269 | 12,138 | 10,131 |
| 20-24 | 33,309 | 19,297 | 14,012 | 36,211 | 21,247 | 14,964 |
| 25-29 | 29,293 | 16,224 | 13,069 | 29,716 | 16,667 | 13,048 |
| 30-34 | 27,823 | 14,782 | 13,041 | 28,399 | 15,110 | 13,289 |
| 35-39 | 22,853 | 12,022 | 10,831 | 24,118 | 12,702 | 11,416 |
| 40-44 | 19,119 | 10,076 | 9,043 | 19,856 | 10,450 | 9,406 |
| 45-49 | 17,708 | 9,278 | 8,430 | 18,125 | 9,527 | 8,598 |
| 50-54 | 15,271 | 7,654 | 7,617 | 15,827 | 7,981 | 7,846 |
| 55-59 | 13,154 | 6,746 | 6,408 | 13,624 | 6,961 | 6,663 |
| 60-64 | 10,952 | 5,432 | 5,520 | 11,444 | 5,707 | 5,737 |
| 65-69 | 8,261 | 4,042 | 4,219 | 8,736 | 4,287 | 4,449 |
| 70-74 | 6,091 | 2,754 | 3,337 | 6,399 | 2,923 | 3,475 |
| 75+ | 8,906 | 3,705 | 5,201 | 9,424 | 3,912 | 5,512 |

9. Nüfusun Yaş ve Cinsiyete Göre Dağılımı, (2011, 2012, 2013, 2014, 2015, 2016) (devam)

Distribution of Population By Gender and Age, (2011, 2012, 2013, 2014, 2015, 2016) (continued)

| | 2013 31 Aralık (Projeksiyon) | | | 2014 31 Aralık (Projeksiyon) | | |
|---------------|--|----------------|----------------|--|----------------|----------------|
| | 2013 31 st December (Projected) | | | 2014 31 st December (Projected) | | |
| | Toplam | Erkek | Kadın | Toplam | Erkek | Kadın |
| | Total | Male | Female | Total | Male | Female |
| Toplam | 306,368 | 162,327 | 144,041 | 320,884 | 171,188 | 149,696 |
| Total | | | | | | |
| 00-04 | 18,898 | 9,850 | 9,048 | 18,982 | 9,911 | 9,071 |
| 05-09 | 17,925 | 9,253 | 8,672 | 18,187 | 9,400 | 8,787 |
| 10-14 | 17,225 | 8,810 | 8,415 | 17,372 | 8,902 | 8,470 |
| 15-19 | 23,504 | 12,811 | 10,693 | 26,116 | 14,292 | 11,824 |
| 20-24 | 38,045 | 22,508 | 15,537 | 43,126 | 25,845 | 17,281 |
| 25-29 | 29,639 | 16,795 | 12,844 | 30,490 | 17,595 | 12,895 |
| 30-34 | 28,542 | 15,204 | 13,338 | 28,660 | 15,310 | 13,350 |
| 35-39 | 25,329 | 13,360 | 11,969 | 26,665 | 14,104 | 12,561 |
| 40-44 | 20,654 | 10,856 | 9,797 | 21,598 | 11,336 | 10,262 |
| 45-49 | 18,451 | 9,714 | 8,737 | 18,752 | 9,872 | 8,880 |
| 50-54 | 16,364 | 8,326 | 8,038 | 16,924 | 8,711 | 8,213 |
| 55-59 | 14,060 | 7,139 | 6,920 | 14,507 | 7,309 | 7,198 |
| 60-64 | 11,873 | 5,958 | 5,915 | 12,285 | 6,208 | 6,077 |
| 65-69 | 9,213 | 4,522 | 4,691 | 9,717 | 4,762 | 4,955 |
| 70-74 | 6,713 | 3,107 | 3,605 | 7,048 | 3,315 | 3,734 |
| 75+ | 9,933 | 4,112 | 5,821 | 10,455 | 4,316 | 6,138 |

9. Nüfusun Yaş ve Cinsiyete Göre Dağılımı, (2011, 2012, 2013, 2014, 2015) (devam)

Distribution of Population By Gender and Age, (2011, 2012, 2013, 2014, 2015) (continued)

| | 2015 31 Aralık (Projeksiyon) | | | 2016 31 Aralık (Projeksiyon) | | |
|---------------|--|----------------|----------------|--|---------------|---------------|
| | 2015 31 st December (Projected) | | | 2016 31 st December (Projected) | | |
| | Toplam | Erkek | Kadın | Toplam | Erkek | Kadın |
| | Total | Male | Female | Total | Male | Female |
| Toplam | 331,432 | 177,505 | 153,927 | 339478 | 182219 | 157259 |
| Total | | | | | | |
| 00-04 | 18,969 | 9,920 | 9,049 | 18,848 | 9,867 | 8,981 |
| 05-09 | 18,452 | 9,549 | 8,903 | 18,674 | 9,678 | 8,996 |
| 10-14 | 17,540 | 9,005 | 8,535 | 17,715 | 9,114 | 8,601 |
| 15-19 | 27,920 | 15,299 | 12,622 | 29,214 | 16,009 | 13,205 |
| 20-24 | 46,310 | 27,932 | 18,378 | 48,355 | 29,262 | 19,093 |
| 25-29 | 30,736 | 17,947 | 12,789 | 30,583 | 18,008 | 12,575 |
| 30-34 | 28,460 | 15,235 | 13,225 | 28,007 | 15,020 | 12,987 |
| 35-39 | 27,695 | 14,677 | 13,018 | 28,449 | 15,096 | 13,353 |
| 40-44 | 22,540 | 11,817 | 10,723 | 23,531 | 12,326 | 11,205 |
| 45-49 | 19,120 | 10,062 | 9,058 | 19,584 | 10,298 | 9,286 |
| 50-54 | 17,447 | 9,064 | 8,383 | 17,959 | 9,402 | 8,557 |
| 55-59 | 14,956 | 7,500 | 7,456 | 15,420 | 7,718 | 7,702 |
| 60-64 | 12,695 | 6,446 | 6,249 | 13,114 | 6,676 | 6,438 |
| 65-69 | 10,202 | 4,998 | 5,204 | 10,687 | 5,237 | 5,450 |
| 70-74 | 7,403 | 3,525 | 3,879 | 7,788 | 3,742 | 4,046 |
| 75+ | 7,977 | 4,530 | 6,457 | 11,550 | 4,766 | 6,784 |

10. Nüfus Büyüklüklerine Göre Bucaklardaki Mahallelerin Sayısı (2011 Nüfus Sayımı)

Number of Quarters in Sub-Districts By Population Size (2011 Populations Census)

| İlçe District | Toplam Total | | 200'ün Altında Under 200 | | 200-499 | | 500-999 | |
|---|-----------------|---------------------|-----------------------------|---------------------|----------------|---------------------|----------------|---------------------|
| | Sayı Number | Nüfus Population | Sayı Number | Nüfus Population | Sayı Number | Nüfus Population | Sayı Number | Nüfus Population |
| Toplam Total | 250 | 286,257 | 49 | 5,822 | 73 | 25,320 | 56 | 39,655 |
| Lefkoşa İlçesi Nicosia District | 55 | 94,824 | 4 | 583 | 20 | 6,788 | 12 | 8,663 |
| Lefkoşa Merkez Bucağı Nicosia Central Sub-district | 32 | 82,929 | 2 | 309 | 7 | 2,238 | 6 | 4,319 |
| Değirmenlik Bucağı Değirmenlik Sub-district | 23 | 11,895 | 2 | 274 | 13 | 4,550 | 6 | 4,344 |
| Gazimağusa İlçesi Famagusta District | 59 | 69,741 | 12 | 1,390 | 12 | 4,346 | 12 | 8,653 |
| Gazimağusa Merkez Bucağı Famagusta Central Sub-district | 29 | 50,465 | 4 | 181 | 2 | 633 | 6 | 4,286 |
| Akdoğan Bucağı Akdoğan Sub-district | 14 | 13,026 | 1 | 192 | 5 | 1,966 | 4 | 3,189 |
| Geçitkale Bucağı Geçitkale Sub-district | 16 | 6,250 | 7 | 1,017 | 5 | 1,747 | 2 | 1,178 |
| Girne İlçesi Kyrenia District | 58 | 69,163 | 13 | 1,428 | 17 | 5,870 | 15 | 10,336 |
| Girne Merkez Bucağı Kyrenia Central Sub-district | 45 | 64,884 | 8 | 711 | 12 | 4,476 | 12 | 8,168 |
| Çamlıbel Bucağı Çamlıbel Sub-district | 13 | 4,279 | 5 | 717 | 5 | 1,394 | 3 | 2,168 |
| Güzelyurt İlçesi Güzelyurt District | 29 | 30,037 | 4 | 633 | 7 | 2,302 | 6 | 4,413 |
| Güzelyurt Merkez Bucağı Güzelyurt Central Sub-district | 16 | 18,946 | 1 | 189 | 3 | 967 | 5 | 3,744 |
| Lefke Bucağı Lefke Sub-district | 13 | 11,091 | 3 | 444 | 4 | 1,335 | 1 | 669 |
| İskele İlçesi İskele District | 49 | 22,492 | 16 | 1,788 | 17 | 6,014 | 11 | 7,590 |
| İskele Merkez Bucağı İskele Central Sub-district | 18 | 7,906 | 5 | 779 | 9 | 3,005 | 2 | 1,064 |
| Mehmetçik Bucağı Mehmetçik Sub-district | 15 | 6,610 | 6 | 520 | 4 | 1,464 | 3 | 2,358 |
| Yeni Erenköy Bucağı Yeni Erenköy Sub-district | 16 | 7,976 | 5 | 489 | 4 | 1,545 | 6 | 4,168 |

**10. Nüfus Büyüklüklerine Göre Bucaklardaki Mahallelerin Sayısı (2011 Nüfus Sayımı),
(devam)**
Number of Quarters in Sub-Districts By Population Size (2011 Population Census), (continued)

| 1000-1999 | | 2000-4999 | | 5000-9999 | | 10000-24999 | | İlçe District |
|----------------|---------------------|----------------|---------------------|----------------|---------------------|----------------|---------------------|--|
| Sayı Number | Nüfus Population | Sayı Number | Nüfus Population | Sayı Number | Nüfus Population | Sayı Number | Nüfus Population | |
| 33 | 46,317 | 30 | 91,137 | 6 | 39,383 | 3 | 38,623 | Toplam Total |
| 5 | 7,552 | 9 | 29,415 | 3 | 19,580 | 2 | 22,243 | Lefkoşa İlçesi Nicosia District |
| 3 | 4,825 | 9 | 29,415 | 3 | 19,580 | 2 | 22,243 | Lefkoşa Merkez Bucacı Nicosia Central Sub-district |
| 2 | 2,727 | 0 | 0 | 0 | 0 | 0 | 0 | Değirmenlik Bucacı Değirmenlik Sub-district |
| 12 | 15,952 | 9 | 24,707 | 2 | 14,693 | 0 | 0 | Gazimağusa İlçesi Famagusta District |
| 8 | 10,565 | 7 | 20,107 | 2 | 14,693 | 0 | 0 | Gazimağusa Merkez Bucacı Famagusta Central Sub-district |
| 2 | 3,079 | 2 | 4,600 | 0 | 0 | 0 | 0 | Akdoğan Bucacı Akdoğan Sub-district |
| 2 | 2,308 | 0 | 0 | 0 | 0 | 0 | 0 | Geçitkale Bucacı Geçitkale Sub-district |
| 4 | 6,665 | 7 | 23,374 | 1 | 5,110 | 1 | 16,380 | Girne İlçesi Kyrenia District |
| 4 | 6,665 | 7 | 23,374 | 1 | 5,110 | 1 | 16,380 | Girne Merkez Bucacı Kyrenia Central Sub-district |
| 0 | 0 | 0 | 0 | 0 | 0 | 0 | 0 | Çamlıbel Bucacı Çamlıbel Sub-district |
| 7 | 9,048 | 5 | 13,641 | 0 | 0 | 0 | 0 | Güzelyurt İlçesi Güzelyurt District |
| 4 | 5,489 | 3 | 8,557 | 0 | 0 | 0 | 0 | Güzelyurt Merkez Bucacı Güzelyurt Central Sub-district |
| 3 | 3,559 | 2 | 5,084 | 0 | 0 | 0 | 0 | Lefke Bucacı Lefke Sub-district |
| 5 | 7,100 | 0 | 0 | 0 | 0 | 0 | 0 | İskele İlçesi İskele District |
| 2 | 3,058 | 0 | 0 | 0 | 0 | 0 | 0 | İskele Merkez Bucacı İskele Central Sub-district |
| 2 | 2,268 | 0 | 0 | 0 | 0 | 0 | 0 | Mehmetçik Bucacı Mehmetçik Sub-district |
| 1 | 1,774 | 0 | 0 | 0 | 0 | 0 | 0 | Yeni Erenköy Bucacı Yeni Erenköy Sub-district |

11. Nüfusun Yaş Gruplarına Göre Medeni Hali (2011), (15 ve Daha Yukarı Yaşlar)

Marital Status by Age Groups (2011), (Aged 15 and over)

| Yaş Grupları Age Groups | Toplam Total | | | Hiç Evlenmedi Never Married | | | Evli Married | | |
|----------------------------|-----------------|----------------|-----------------|--------------------------------|---------------|-----------------|-----------------|---------------|-----------------|
| | Toplam Total | Erkek Male | Kadın Female | Toplam Total | Erkek Male | Kadın Female | Toplam Total | Erkek Male | Kadın Female |
| Toplam Total | 233,547 | 123,325 | 110,222 | 74,496 | 46,995 | 27,501 | 140,227 | 71,208 | 69,019 |
| 15-19 | 20,807 | 11,313 | 9,494 | 20,252 | 11,249 | 9,003 | 536 | 59 | 477 |
| 20-24 | 33,309 | 19,297 | 14,012 | 28,426 | 18,187 | 10,239 | 4,671 | 1,076 | 3,595 |
| 25-29 | 29,293 | 16,224 | 13,069 | 14,027 | 10,068 | 3,959 | 14,538 | 5,924 | 8,614 |
| 30-34 | 27,823 | 14,782 | 13,041 | 5,272 | 3,731 | 1,541 | 21,175 | 10,517 | 10,658 |
| 35-39 | 22,853 | 12,022 | 10,831 | 2,304 | 1,442 | 862 | 19,107 | 10,045 | 9,062 |
| 40-44 | 19,119 | 10,076 | 9,043 | 1,286 | 791 | 495 | 16,356 | 8,734 | 7,622 |
| 45-49 | 17,708 | 9,278 | 8,430 | 916 | 560 | 356 | 15,304 | 8,162 | 7,142 |
| 50-54 | 15,271 | 7,654 | 7,617 | 611 | 341 | 270 | 13,195 | 6,828 | 6,367 |
| 55-59 | 13,154 | 6,746 | 6,408 | 448 | 225 | 223 | 11,177 | 6,101 | 5,076 |
| 60-64 | 10,952 | 5,432 | 5,520 | 351 | 172 | 179 | 9,004 | 4,864 | 4,140 |
| 65-69 | 8,261 | 4,042 | 4,219 | 228 | 94 | 134 | 6,502 | 3,643 | 2,859 |
| 70-74 | 6,091 | 2,754 | 3,337 | 149 | 55 | 94 | 4,296 | 2,406 | 1,890 |
| 75-79 | 4,372 | 1,934 | 2,438 | 124 | 47 | 77 | 2,571 | 1,607 | 964 |
| 80-84 | 2,711 | 1,082 | 1,629 | 59 | 21 | 38 | 1,247 | 838 | 409 |
| 85+ | 1,823 | 689 | 1,134 | 43 | 12 | 31 | 548 | 404 | 144 |

11. Nüfusun Yaş Gruplarına Göre Medeni Hali (2011), (15 ve Daha Yukarı Yaşlar)

Marital Status by Age Groups (2011), (Aged 15 and over)

| Boşandı Divorced | | | Eşi Öldü Widow | | | Yaş Grupları Age Groups |
|----------------------------|----------------------|------------------------|--------------------------|----------------------|------------------------|---|
| Toplam Total | Erkek Male | Kadın Female | Toplam Total | Erkek Male | Kadın Female | |
| 9,334 | 3,702 | 5,632 | 9,490 | 1,420 | 8,070 | Toplam Total |
| 18 | 4 | 14 | 1 | 1 | 0 | 15-19 |
| 194 | 30 | 164 | 18 | 4 | 14 | 20-24 |
| 713 | 232 | 481 | 15 | 0 | 15 | 25-29 |
| 1,326 | 523 | 803 | 50 | 11 | 39 | 30-34 |
| 1,351 | 527 | 824 | 91 | 8 | 83 | 35-39 |
| 1,326 | 537 | 789 | 151 | 14 | 137 | 40-44 |
| 1,205 | 511 | 694 | 283 | 45 | 238 | 45-49 |
| 1,019 | 433 | 586 | 446 | 52 | 394 | 50-54 |
| 806 | 346 | 460 | 723 | 74 | 649 | 55-59 |
| 614 | 262 | 352 | 983 | 134 | 849 | 60-64 |
| 377 | 147 | 230 | 1,154 | 158 | 996 | 65-69 |
| 216 | 83 | 133 | 1,430 | 210 | 1,220 | 70-74 |
| 96 | 34 | 62 | 1,581 | 246 | 1,335 | 75-79 |
| 51 | 23 | 28 | 1,354 | 200 | 1,154 | 80-84 |
| 22 | 10 | 12 | 1,210 | 263 | 947 | 85+ |

12. Yaş ve Okur Yazarlık Durumuna Göre Nüfus (2011), (6 ve Daha Yukarı Yaşlar)

Population by Age and Literacy (2011), (For those Aged 6 and Over)

| Yaş ve Yaş Grubu Age and Age Group | Toplam Total | | | Okuma Yazma Bilen Literate | | | Okuma Yazma Bilmeyen Illiterate | | |
|---|-----------------|----------------|-----------------|-------------------------------|----------------|-----------------|------------------------------------|---------------|-----------------|
| | Toplam Total | Erkek Male | Kadın Female | Toplam Total | Erkek Male | Kadın Female | Toplam Total | Erkek Male | Kadın Female |
| Toplam Total | 263,973 | 138,903 | 125,070 | 256,583 | 136,925 | 119,658 | 7,390 | 1,978 | 5,412 |
| 06 | 3,699 | 1,887 | 1,812 | 2,687 | 1,350 | 1,337 | 1,012 | 537 | 475 |
| 07 | 3,466 | 1,773 | 1,693 | 3,448 | 1,759 | 1,689 | 18 | 14 | 4 |
| 08 | 3,283 | 1,665 | 1,618 | 3,268 | 1,655 | 1,613 | 15 | 10 | 5 |
| 09 | 3,153 | 1,646 | 1,507 | 3,139 | 1,639 | 1,500 | 14 | 7 | 7 |
| 10 | 3,440 | 1,749 | 1,691 | 3,427 | 1,742 | 1,685 | 13 | 7 | 6 |
| 11 | 3,532 | 1,763 | 1,769 | 3,522 | 1,761 | 1,761 | 10 | 2 | 8 |
| 12 | 3,244 | 1,691 | 1,553 | 3,227 | 1,681 | 1,546 | 17 | 10 | 7 |
| 13 | 3,305 | 1,697 | 1,608 | 3,290 | 1,688 | 1,602 | 15 | 9 | 6 |
| 14 | 3,304 | 1,707 | 1,597 | 3,294 | 1,701 | 1,593 | 10 | 6 | 4 |
| 15 | 3,233 | 1,674 | 1,559 | 3,223 | 1,667 | 1,556 | 10 | 7 | 3 |
| 16 | 3,372 | 1,729 | 1,643 | 3,361 | 1,719 | 1,642 | 11 | 10 | 1 |
| 17 | 3,577 | 1,947 | 1,630 | 3,565 | 1,938 | 1,627 | 12 | 9 | 3 |
| 18 | 4,768 | 2,703 | 2,065 | 4,756 | 2,697 | 2,059 | 12 | 6 | 6 |
| 19 | 5,857 | 3,260 | 2,597 | 5,844 | 3,249 | 2,595 | 13 | 11 | 2 |
| 20 | 5,803 | 3,194 | 2,609 | 5,791 | 3,188 | 2,603 | 12 | 6 | 6 |
| 21 | 6,714 | 3,804 | 2,910 | 6,692 | 3,793 | 2,899 | 22 | 11 | 11 |
| 22 | 7,042 | 4,157 | 2,885 | 7,021 | 4,148 | 2,873 | 21 | 9 | 12 |
| 23 | 7,085 | 4,187 | 2,898 | 7,060 | 4,177 | 2,883 | 25 | 10 | 15 |
| 24 | 6,665 | 3,955 | 2,710 | 6,632 | 3,944 | 2,688 | 33 | 11 | 22 |
| 25-29 | 29,293 | 16,224 | 13,069 | 29,122 | 16,158 | 12,964 | 171 | 66 | 105 |
| 30-34 | 27,823 | 14,782 | 13,041 | 27,589 | 14,705 | 12,884 | 234 | 77 | 157 |
| 35-39 | 22,853 | 12,022 | 10,831 | 22,555 | 11,937 | 10,618 | 298 | 85 | 213 |
| 40-44 | 19,119 | 10,076 | 9,043 | 18,803 | 9,992 | 8,811 | 316 | 84 | 232 |
| 45-49 | 17,708 | 9,278 | 8,430 | 17,242 | 9,183 | 8,059 | 466 | 95 | 371 |
| 50-54 | 15,271 | 7,654 | 7,617 | 14,843 | 7,558 | 7,285 | 428 | 96 | 332 |
| 55-59 | 13,154 | 6,746 | 6,408 | 12,562 | 6,634 | 5,928 | 592 | 112 | 480 |
| 60-64 | 10,952 | 5,432 | 5,520 | 10,415 | 5,348 | 5,067 | 537 | 84 | 453 |
| 65+ | 23,258 | 10,501 | 12,757 | 20,205 | 9,914 | 10,291 | 3,053 | 587 | 2,466 |

13. Hanehalkı Nüfusu, Hanehalkı Sayısı ve Hanehalkı Büyüklüğü

Household Population, Number and Size
(2011)

| İlçe District | Hanehalkı Nüfusu Household Population | | | Hanehalkı Sayısı Number of Households | | | Hanehalkı Büyüklüğü Household Size | | |
|--------------------------------|--|--------------------------|----------------|--|--------------------------|----------------|---------------------------------------|--------------------------|----------------|
| | Toplam Total | İlçe Merkezi Urban | Bucak Rural | Toplam Total | İlçe Merkezi Urban | Bucak Rural | Toplam Total | İlçe Merkezi Urban | Bucak Rural |
| Toplam Total | 253,851 | 196,496 | 57,355 | 86,037 | 67,666 | 18,371 | 2.95 | 2.90 | 3.12 |
| Lefkoşa Nicosia | 82,331 | 71,168 | 11,163 | 27,744 | 24,140 | 3,604 | 2.97 | 2.95 | 3.10 |
| Gazimağusa Famagusta | 61,993 | 43,120 | 18,873 | 21,182 | 15,097 | 6,085 | 2.93 | 2.86 | 3.10 |
| Girne Kyrenia | 61,585 | 57,447 | 4,138 | 21,633 | 20,280 | 1,353 | 2.85 | 2.83 | 3.06 |
| Güzelyurt Güzelyurt | 26,686 | 17,324 | 9,362 | 9,013 | 5,691 | 3,322 | 2.96 | 3.04 | 2.82 |
| İskele İskele | 21,256 | 7,437 | 13,819 | 6,465 | 2,458 | 4,007 | 3.29 | 3.03 | 3.45 |

14. * Doğumların, Cinsiyet, Aylar ve Yıllara Göre Dağılımı

* Births by Gender, Months and Years
(2012-2016)

| Yıllar ve Cinsiyetler Years and Gender | | Toplam Total | Aylar Months | | | | | Haziran June |
|---|------------------------|-----------------|-----------------|-------------------|---------------|----------------|--------------|-----------------|
| | | | Ocak January | Şubat February | Mart March | Nisan April | Mayıs May | |
| 2012 | Toplam Total | 3,798 | 328 | 273 | 311 | 281 | 316 | 313 |
| | Erkek Male | 1,941 | 175 | 135 | 169 | 141 | 159 | 163 |
| | Kadın Female | 1,857 | 153 | 138 | 142 | 140 | 157 | 150 |
| 2013 | Toplam Total | 3,724 | 294 | 285 | 320 | 277 | 291 | 308 |
| | Erkek Male | 1,901 | 144 | 151 | 162 | 144 | 151 | 145 |
| | Kadın Female | 1,823 | 150 | 134 | 158 | 133 | 140 | 163 |
| 2014 | Toplam Total | 3,759 | 309 | 236 | 294 | 301 | 299 | 311 |
| | Erkek Male | 1,882 | 175 | 118 | 141 | 151 | 137 | 149 |
| | Kadın Female | 1,877 | 134 | 118 | 153 | 150 | 162 | 162 |
| 2015 | Toplam Total | 3,797 | 319 | 272 | 302 | 265 | 279 | 313 |
| | Erkek Male | 1,926 | 166 | 122 | 151 | 143 | 145 | 154 |
| | Kadın Female | 1,871 | 153 | 150 | 151 | 122 | 134 | 159 |
| 2016 | Toplam Total | 3,946 | 337 | 306 | 308 | 294 | 284 | 345 |
| | Erkek Male | 2,040 | 173 | 152 | 142 | 161 | 144 | 184 |
| | Kadın Female | 1,906 | 164 | 154 | 166 | 133 | 140 | 161 |

* Resmi kaydı yapılmış doğumlar

* Registered births

14. * Doğumların, Cinsiyet, Aylar ve Yıllara Göre Dağılımı

* Births by Gender, Months and Years
(2012-2016)

| Temmuz July | Ağustos August | Eylül September | Ekim October | Kasım November | Aralık December | Yıllar ve Cinsiyetler Years and Gender | |
|----------------|-------------------|--------------------|-----------------|-------------------|--------------------|---|------|
| 347 | 345 | 371 | 358 | 267 | 288 | Toplam Total | |
| 169 | 168 | 192 | 174 | 141 | 155 | Erkek Male | 2012 |
| 178 | 177 | 179 | 184 | 126 | 133 | Kadın Female | |
| 324 | 308 | 307 | 326 | 363 | 321 | Toplam Total | |
| 170 | 170 | 161 | 168 | 186 | 149 | Erkek Male | 2013 |
| 154 | 138 | 146 | 158 | 177 | 172 | Kadın Female | |
| 333 | 335 | 363 | 324 | 356 | 298 | Toplam Total | |
| 172 | 166 | 180 | 169 | 178 | 146 | Erkek Male | 2014 |
| 161 | 169 | 183 | 155 | 178 | 152 | Kadın Female | |
| 335 | 347 | 346 | 337 | 299 | 383 | Toplam Total | |
| 162 | 171 | 189 | 185 | 146 | 192 | Erkek Male | 2015 |
| 173 | 176 | 157 | 152 | 153 | 191 | Kadın Female | |
| 356 | 355 | 348 | 383 | 320 | 310 | Toplam Total | |
| 188 | 182 | 187 | 193 | 173 | 161 | Erkek Male | 2016 |
| 168 | 173 | 161 | 190 | 147 | 149 | Kadın Female | |

* Resmi kaydı yapılmış doğumlar

* Registered births

15. * Doğumların, Cinsiyet ve İlçeler İtibarıyla Aylara Göre Dağılımı

* Births by Gender, Region and Months,
(2016)

| Bölge ve Cinsiyetler Region and Gender | | Toplam Total | Aylar Months | | | | | Haziran June |
|--|------------------------|------------------------|------------------------|--------------------------|----------------------|-----------------------|---------------------|------------------------|
| | | | Ocak January | Şubat February | Mart March | Nisan April | Mayıs May | |
| Genel Toplam Grand Total | Toplam Total | 3,946 | 337 | 306 | 308 | 294 | 284 | 345 |
| | Erkek Male | 2,040 | 173 | 152 | 142 | 161 | 144 | 184 |
| | Kadın Female | 1,906 | 164 | 154 | 166 | 133 | 140 | 161 |
| Lefkoşa Nicosia | Toplam Total | 2,301 | 182 | 176 | 202 | 174 | 167 | 190 |
| | Erkek Male | 1,165 | 98 | 85 | 90 | 95 | 85 | 96 |
| | Kadın Female | 1,136 | 84 | 91 | 112 | 79 | 82 | 94 |
| Gazimağusa Famagusta | Toplam Total | 1,084 | 93 | 84 | 80 | 86 | 78 | 111 |
| | Erkek Male | 586 | 47 | 43 | 40 | 50 | 43 | 58 |
| | Kadın Female | 498 | 46 | 41 | 40 | 36 | 35 | 53 |
| Girne Kyrenia | Toplam Total | 503 | 54 | 41 | 24 | 30 | 35 | 35 |
| | Erkek Male | 258 | 26 | 20 | 11 | 15 | 14 | 23 |
| | Kadın Female | 245 | 28 | 21 | 13 | 15 | 21 | 12 |
| Güzelyurt Güzelyurt | Toplam Total | 58 | 8 | 5 | 2 | 4 | 4 | 9 |
| | Erkek Male | 31 | 2 | 4 | 1 | 1 | 2 | 7 |
| | Kadın Female | 27 | 6 | 1 | 1 | 3 | 2 | 2 |
| İskele İskele | Toplam Total | - | - | - | - | - | - | - |
| | Erkek Male | - | - | - | - | - | - | - |
| | Kadın Female | - | - | - | - | - | - | - |

* Resmi kaydı yapılmış doğumlar

* Registered births

15. * Doğumların, Cinsiyet ve İlçeler İtibarıyla Aylara Göre Dağılımı, (devam)

* Births by Gender, Region and Months, (continued)
(2016)

| Temmuz July | Ağustos August | Eylül September | Ekim October | Kasım November | Aralık December | Bölge ve Cinsiyetler Region and Gender | |
|----------------|-------------------|--------------------|-----------------|-------------------|--------------------|---|------------------------------------|
| 356 | 355 | 348 | 383 | 320 | 310 | Toplam Total | Genel Toplam Grand Total |
| 188 | 182 | 187 | 193 | 173 | 161 | Erkek Male | |
| 168 | 173 | 161 | 190 | 147 | 149 | Kadın Female | |
| 214 | 203 | 222 | 221 | 173 | 177 | Toplam Total | Lefkoşa Nicosia |
| 108 | 101 | 116 | 109 | 95 | 87 | Erkek Male | |
| 106 | 102 | 106 | 112 | 78 | 90 | Kadın Female | |
| 94 | 103 | 82 | 93 | 100 | 80 | Toplam Total | Gazimağusa Famagusta |
| 55 | 59 | 44 | 50 | 54 | 43 | Erkek Male | |
| 39 | 44 | 38 | 43 | 46 | 37 | Kadın Female | |
| 39 | 47 | 41 | 67 | 45 | 45 | Toplam Total | Girne Kyrenia |
| 22 | 22 | 24 | 33 | 23 | 25 | Erkek Male | |
| 17 | 25 | 17 | 34 | 22 | 20 | Kadın Female | |
| 9 | 2 | 3 | 2 | 2 | 8 | Toplam Total | Güzelyurt Güzelyurt |
| 3 | - | 3 | 1 | 1 | 6 | Erkek Male | |
| 6 | 2 | - | 1 | 1 | 2 | Kadın Female | |
| - | - | - | - | - | - | Toplam Total | İskele İskele |
| - | - | - | - | - | - | Erkek Male | |
| - | - | - | - | - | - | Kadın Female | |

* Resmi kaydı yapılmış doğumlar
* Registered births

16. * Doğumların Anne ve Babanın Karşılıklı Yaş Gruplarına Göre Dağılımı

* Births by Correlative Age Groups of Mother and Father
(2016)

| Annenin Yaşı Mother's Age | Toplam Total | 14-19 | 20-24 | 25-29 | 30-34 | 35-39 | 40-44 | 45+ | Belirsiz Not Stated |
|-------------------------------------|------------------------|--------------|--------------|--------------|--------------|--------------|--------------|------------|-------------------------------|
| Babanın Yaşı Father's Age | | | | | | | | | |
| Toplam Total | 3,946 | 72 | 596 | 1,295 | 1,264 | 538 | 162 | 19 | - |
| 14-19 | 7 | 4 | 3 | - | - | - | - | - | - |
| 20-24 | 154 | 25 | 106 | 18 | 4 | 1 | - | - | - |
| 25-29 | 896 | 29 | 271 | 482 | 98 | 13 | 3 | - | - |
| 30-34 | 1,394 | 14 | 157 | 536 | 579 | 95 | 11 | 2 | - |
| 35-39 | 975 | - | 41 | 196 | 424 | 273 | 41 | - | - |
| 40-44 | 331 | - | 6 | 44 | 122 | 96 | 62 | 1 | - |
| 45+ | 162 | - | 1 | 17 | 33 | 55 | 41 | 15 | - |
| Belirsiz Not Stated | 27 | - | 11 | 2 | 4 | 5 | 4 | 1 | - |

17. * Doğumların Anne ve Babanın Karşılıklı Mesleklerine Göre Dağılımı

* Births by Correlative Occupations of Mother And Father,
(2016)

| Annenin Mesleği Mother's Occupation | 0 | 1 | 2 | 3 | 4 | 5 | 6 | 7/8 | 9 | 10 | Belirsiz Not Stated | |
|---|--------------|--------------|------------|------------|----------|----------|----------|------------|-----------|-----------|-------------------------------|-----------|
| Babanın Mesleği Father's Occupation | | | | | | | | | | | | |
| Toplam Total | 3,946 | 1,391 | 280 | 126 | 6 | 4 | - | 1 | 57 | 50 | 2,019 | 12 |
| 0 | 2,409 | 1,173 | 199 | 67 | 2 | - | - | - | 12 | 18 | 938 | - |
| 1 | 64 | 21 | 28 | 3 | 1 | - | - | - | 2 | 2 | 7 | - |
| 2 | 213 | 44 | 28 | 46 | - | - | - | - | - | - | 95 | - |
| 3 | 2 | - | 1 | - | 1 | - | - | - | - | - | - | - |
| 4 | 25 | 1 | - | - | - | 2 | - | - | - | - | 22 | - |
| 5 | - | - | - | - | - | - | - | - | - | - | - | - |
| 6 | 182 | 30 | 5 | 1 | - | - | - | - | 8 | 3 | 135 | - |
| 7/8 | 648 | 49 | 5 | 5 | 1 | 2 | - | - | 28 | 5 | 553 | - |
| 9 | 351 | 71 | 11 | 3 | 1 | - | - | 1 | 4 | 22 | 238 | - |
| 10 | 32 | 1 | 3 | 1 | - | - | - | - | 1 | - | 26 | - |
| Belirsiz Not Stated | 20 | 1 | - | - | - | - | - | - | 2 | - | 5 | 12 |

* Resmi kaydı yapılmış doğumlar

* Registered births

NOT: Meslek kodlarının açıklanması için Genel Notlar Bölümüne bakınız.

NOTE: For the definition of occupational codes refer to General Notes.

18. * Doğumların İlçeler İtibarıyla Annenin Yaş Grubuna Göre Dağılımı

* Births by District by Age Group of Mother

(2016)

| Annenin Yaşı Mother's Age | | 14-19 | 20-24 | 25-29 | 30-34 | 35-39 | 40-44 | 45+ | Belirsiz Not Stated |
|-------------------------------------|------------------------|-------|-------|-------|-------|-------|-------|-----|----------------------------------|
| Bölgeler Districts | Toplam Total | | | | | | | | |
| Genel Toplam Grand Total | 3,946 | 72 | 596 | 1,295 | 1,264 | 538 | 162 | 19 | - |
| Lefkoşa Nicosia | 2,301 | 37 | 350 | 809 | 710 | 296 | 94 | 5 | - |
| Gazimağusa Famagusta | 1,084 | 21 | 162 | 324 | 363 | 158 | 43 | 13 | - |
| Girne Kyrenia | 503 | 11 | 75 | 147 | 167 | 78 | 24 | 1 | - |
| Güzelyurt Güzelyurt | 58 | 3 | 9 | 15 | 24 | 6 | 1 | - | - |
| İskele İskele | - | - | - | - | - | - | - | - | - |

* **Resmi kaydı yapılmış doğumlar**

* Registered births

19. * Doğumların Anne ve Babanın Karşılıklı Eğitim Durumlarına Göre Dağılımı

* Births By Correlative Education Levels of Mother and Father
(2016)

| Babanın Tahsili Father's Education Level | Annenin Tahsili Mother's Education Level | | | | | | | | | | |
|---|--|---|-----------------------------------|--|---|--|--|---|---|-------------------------|----------------------------------|
| | Toplam Total | Okur Yazar Değil Illiterate | Okur Yazar Literate | İlkokul Elementary School | Ortaokul Junior High School | Klasik Lise Senior High School | Meslek Lisesi Technical and Vocational School | Ticaret Lisesi Commercial School | Yüksek Okul Higher Education | Master Master | Belirsiz Not Stated |
| Toplam Total | 3,946 | - | 23 | 516 | 579 | 1,090 | 10 | 2 | 1,412 | 211 | 103 |
| Okur Yazar Değil Illiterate | - | - | - | - | - | - | - | - | - | - | - |
| Okur-Yazar Literate | 12 | - | 5 | 1 | 1 | 4 | - | - | 1 | - | - |
| İlkokul Elementary School | 632 | - | 9 | 253 | 131 | 158 | - | - | 59 | 20 | 2 |
| Ortaokul Junior High School | 630 | - | 5 | 120 | 255 | 174 | - | - | 63 | 13 | - |
| Klasik Lise Senior High School | 1,149 | - | 4 | 109 | 157 | 492 | 5 | 2 | 348 | 17 | 15 |
| MESLEK LİSESİ Technical and Vocational School | 3 | - | - | - | - | - | 3 | - | - | - | - |
| Ticaret Lisesi Commercial School | 2 | - | - | - | - | - | 2 | - | - | - | - |
| Yüksek Okul Higher Education | 1,237 | - | - | 22 | 20 | 229 | - | - | 864 | 18 | 84 |
| Master Master | 157 | - | - | 1 | 3 | 15 | - | - | 64 | 73 | 1 |
| Belirsiz Not Stated | 124 | - | - | 10 | 12 | 18 | - | - | 13 | 70 | 1 |

* Resmi kaydı yapılmış doğumlar

* Registered births

20.* Doğumların Annenin Yaş Grubu İtibarıyla, İlçelere ve Doğum Yerlerine Göre Dağılımı

* Births by Age Group of District and Birth Place

(2016)

| Bölgeler Districts | Toplam Total | Anne'nin Yaş Grupları Mother's Age Group | | | | | | | Belirsiz Not Stated | |
|--------------------------------|-----------------------------------|---|-------|-------|-------|-------|-------|-----|---------------------------|---|
| | | 14-19 | 20-24 | 25-29 | 30-34 | 35-39 | 40-44 | 45+ | | |
| Toplam Total | Kamu State Hospitals | 2,145 | 57 | 390 | 689 | 667 | 248 | 86 | 8 | - |
| | Özel Private Clinics | 1,801 | 15 | 206 | 606 | 597 | 290 | 76 | 11 | - |
| Lefkoşa Nicosia | Kamu State Hospitals | 1,092 | 31 | 222 | 378 | 322 | 88 | 48 | 3 | - |
| | Özel Private Clinics | 1,209 | 6 | 128 | 431 | 388 | 208 | 46 | 2 | - |
| Gazimağusa Famagusta | Kamu State Hospitals | 644 | 14 | 100 | 190 | 213 | 99 | 24 | 4 | - |
| | Özel Private Clinics | 440 | 7 | 62 | 134 | 150 | 59 | 19 | 9 | - |
| Girne Kyrenia | Kamu State Hospitals | 351 | 9 | 59 | 106 | 108 | 55 | 13 | 1 | - |
| | Özel Private Clinics | 152 | 2 | 16 | 41 | 59 | 23 | 11 | - | - |
| Güzelyurt Güzelyurt | Kamu State Hospitals | 58 | 3 | 9 | 15 | 24 | 6 | 1 | - | - |
| | Özel Private Clinics | - | - | - | - | - | - | - | - | - |
| İskele İskele | Kamu State Hospitals | - | - | - | - | - | - | - | - | - |
| | Özel Private Clinics | - | - | - | - | - | - | - | - | - |

* Resmi kaydı yapılmış doğumlar

* Registered births

21. Doğumların İlçeler İtibarıyla Annenin Yaş Grubu ve Doğurduğu Canlı Çocuk Sayısına Göre Dağılımı
Births by Age Group of Mother, Mother's No. of Live Births and District
(2016)

| Bölgeler ve Anne'nin Yaş Grubu District and Age Group Of Mother | Canlı Doğum Sayısı Number of Live Birth | | | | | | | | | |
|--|--|-------|-------|-----|----|----|---|---|---|----|
| | Toplam Total | 1 | 2 | 3 | 4 | 5 | 6 | 7 | 8 | 9+ |
| Genel Toplam Grand Total | 3,946 | 2,258 | 1,150 | 409 | 91 | 29 | 7 | 2 | - | - |
| 14-19 | 72 | 66 | 6 | - | - | - | - | - | - | - |
| 20-24 | 596 | 437 | 119 | 39 | - | 1 | - | - | - | - |
| 25-29 | 1,295 | 819 | 364 | 92 | 14 | 6 | - | - | - | - |
| 30-34 | 1,264 | 665 | 414 | 147 | 24 | 9 | 3 | 2 | - | - |
| 35-39 | 538 | 221 | 178 | 97 | 36 | 5 | 1 | - | - | - |
| 40-44 | 162 | 49 | 54 | 34 | 16 | 8 | 1 | - | - | - |
| 45+ | 19 | 1 | 15 | - | 1 | - | 2 | - | - | - |
| Belirsiz Not Stated | - | - | - | - | - | - | - | - | - | - |
| Lefkoşa Toplam Nicosia Total | 2,301 | 1,319 | 697 | 213 | 49 | 17 | 5 | 1 | - | - |
| 14-19 | 37 | 33 | 4 | - | - | - | - | - | - | - |
| 20-24 | 350 | 263 | 65 | 21 | - | 1 | - | - | - | - |
| 25-29 | 809 | 507 | 237 | 54 | 8 | 3 | - | - | - | - |
| 30-34 | 710 | 370 | 247 | 73 | 12 | 5 | 2 | 1 | - | - |
| 35-39 | 296 | 114 | 106 | 49 | 21 | 5 | 1 | - | - | - |
| 40-44 | 94 | 32 | 34 | 16 | 8 | 3 | 1 | - | - | - |
| 45+ | 5 | - | 4 | - | - | - | 1 | - | - | - |
| Belirsiz Not Stated | - | - | - | - | - | - | - | - | - | - |
| Gazimağusa Toplam Famagusta Total | 1,084 | 620 | 307 | 116 | 32 | 7 | 1 | 1 | - | - |
| 14-19 | 21 | 20 | 1 | - | - | - | - | - | - | - |
| 20-24 | 162 | 110 | 43 | 9 | - | - | - | - | - | - |
| 25-29 | 324 | 213 | 80 | 23 | 5 | 3 | - | - | - | - |
| 30-34 | 363 | 188 | 115 | 48 | 9 | 2 | - | 1 | - | - |
| 35-39 | 158 | 72 | 47 | 29 | 10 | - | - | - | - | - |
| 40-44 | 43 | 17 | 10 | 7 | 7 | 2 | - | - | - | - |
| 45+ | 13 | - | 11 | - | 1 | - | 1 | - | - | - |
| Belirsiz Not Stated | - | - | - | - | - | - | - | - | - | - |
| Girne Toplam Kyrenia Total | 503 | 298 | 129 | 64 | 7 | 4 | 1 | - | - | - |
| 14-19 | 11 | 10 | 1 | - | - | - | - | - | - | - |
| 20-24 | 75 | 58 | 10 | 7 | - | - | - | - | - | - |
| 25-29 | 147 | 93 | 41 | 12 | 1 | - | - | - | - | - |
| 30-34 | 167 | 102 | 44 | 18 | 1 | 1 | 1 | - | - | - |
| 35-39 | 78 | 34 | 24 | 16 | 4 | - | - | - | - | - |
| 40-44 | 24 | - | 9 | 11 | 1 | 3 | - | - | - | - |
| 45+ | 1 | 1 | - | - | - | - | - | - | - | - |

*Resmî kaydı yapılmış doğumlar
*Registered births

21. Doğumların İlçeler İtibarıyla Annenin Yaş Grubu ve Doğurduğu Canlı Çocuk Sayısına Göre Dağılımı (devam)
 Births by Age Group of Mother, Mother's No. of Live Births and District (continued)
 (2016)

| Bölgeler ve Anne'nin Yaş Grubu District and Age Group Of Mother | Canlı Doğum Sayısı Number of Live Birth | | | | | | | | | |
|--|--|----|----|----|---|---|---|---|---|----|
| | Toplam Total | 1 | 2 | 3 | 4 | 5 | 6 | 7 | 8 | 9+ |
| Güzelyurt Toplam Güzelyurt Total | 58 | 21 | 17 | 16 | 3 | 1 | - | - | - | - |
| 14-19 | 3 | 3 | - | - | - | - | - | - | - | - |
| 20-24 | 9 | 6 | 1 | 2 | - | - | - | - | - | - |
| 25-29 | 15 | 6 | 6 | 3 | - | - | - | - | - | - |
| 30-34 | 24 | 5 | 8 | 8 | 2 | 1 | - | - | - | - |
| 35-39 | 6 | 1 | 1 | 3 | 1 | - | - | - | - | - |
| 40-44 | 1 | - | 1 | - | - | - | - | - | - | - |
| 45+ | - | - | - | - | - | - | - | - | - | - |
| İskele Toplam İskele Total | - | - | - | - | - | - | - | - | - | - |
| 14-19 | - | - | - | - | - | - | - | - | - | - |
| 20-24 | - | - | - | - | - | - | - | - | - | - |
| 25-29 | - | - | - | - | - | - | - | - | - | - |
| 30-34 | - | - | - | - | - | - | - | - | - | - |
| 35-39 | - | - | - | - | - | - | - | - | - | - |
| 40-44 | - | - | - | - | - | - | - | - | - | - |
| 45+ | - | - | - | - | - | - | - | - | - | - |

* Resmi Kaydı yapılmış doğumlar

* Registered births

22. * Ölümlerin Yıllar İtibarıyla Cinsiyet ve Yaş Gruplarına Göre Dağılımı

* Deaths by Gender, Age Groups and Years
(2012-2016)

| | | Toplam Total | 0-1 | 2-4 | 5-14 | 15-24 | 25-34 | 35-44 | 45-54 | 55-64 | 65-74 | 75+ |
|--------|------------------------|------------------------|------------|------------|-------------|--------------|--------------|--------------|--------------|--------------|--------------|--------------|
| 2012 | Toplam Total | 1,094 | 8 | 2 | 3 | 11 | 12 | 26 | 59 | 140 | 209 | 624 |
| | E M | 581 | | 2 | 2 | 4 | 10 | 13 | 37 | 82 | 121 | 305 |
| | K F | 513 | 3 | - | 1 | 7 | 2 | 13 | 22 | 58 | 88 | 319 |
| 2013 | Toplam Total | 1,074 | 12 | 2 | 2 | 10 | 22 | 24 | 63 | 140 | 191 | 608 |
| | E M | 604 | 9 | 1 | 1 | 7 | 16 | 17 | 48 | 87 | 126 | 292 |
| | K F | 470 | 3 | 1 | 1 | 3 | 6 | 7 | 15 | 53 | 65 | 316 |
| 2014 | Toplam Total | 1,109 | 7 | 1 | 3 | 11 | 13 | 29 | 52 | 126 | 207 | 660 |
| | E M | 600 | 4 | 1 | - | 8 | 5 | 17 | 33 | 89 | 138 | 305 |
| | K F | 509 | 3 | - | 3 | 3 | 8 | 12 | 19 | 37 | 69 | 355 |
| 2015 | Toplam Total | 1,165 | 6 | 2 | 2 | 6 | 17 | 18 | 48 | 123 | 230 | 713 |
| | E M | 628 | 3 | - | 2 | 3 | 13 | 12 | 28 | 93 | 147 | 327 |
| | K F | 537 | 3 | 2 | - | 3 | 4 | 6 | 20 | 30 | 83 | 386 |
| | | Toplam Total | 0 | 1-4 | 5-9 | 10-14 | 15-19 | 20-24 | 25-29 | 30-34 | 35-39 | 40-44 |
| 2016** | Toplam Total | 1,177 | 3 | 7 | - | 3 | 3 | 10 | 9 | 5 | 10 | 15 |
| | E M | 671 | 2 | 3 | - | 2 | 2 | 9 | 7 | 4 | 6 | 9 |
| | K F | 506 | 1 | 4 | - | 1 | 1 | 1 | 2 | 1 | 4 | 6 |

E: Erkek

M: Male

K: Kadın

F: Female

*** Resmi kaydı yapılmış ölümler**

* Registered deaths

**** 2016 Yılında Yaş Grupları değişmiştir.**

** Age groups have changed in 2016.

| 45-49 | 50-54 | 55-59 | 60-64 | 65-69 | 70-74 | 75-79 | 80-84 | 85+ | |
|-------|-------|-------|-------|-------|-------|-------|-------|-----|-----------------|
| 14 | 30 | 48 | 87 | 93 | 112 | 146 | 186 | 396 | Toplam |
| | | | | | | | | | Total |
| 7 | 17 | 32 | 70 | 71 | 71 | 86 | 90 | 183 | E 2016** |
| | | | | | | | | | M |
| 7 | 13 | 16 | 17 | 22 | 41 | 60 | 96 | 213 | K |
| | | | | | | | | | F |

E: Erkek
M: Male

K: Kadın
F: Female

*** Resmi kaydı yapılmış ölümler**
* Registered deaths

**** 2016 Yılında Yaş Grupları Değişmiştir.**
** Age groups have changed in 2016.

23. * Ölümlerin İlçeler İtibarıyla Cinsiyet ve Yaş Gruplarına Göre Dağılımı
 * Deaths by Districts, Gender and Age Groups
 (2016)

| | | Genel Toplam Grand Total | 0 | 1-4 | 5-9 | 10-14 | 15-19 | 20-24 | 25-29 | 30-34 | 35-39 |
|---|------------|---|----------|------------|------------|--------------|--------------|--------------|--------------|--------------|--------------|
| Lefkoşa Toplam Nicosia Total | | 710 | 2 | 7 | - | 2 | 3 | 5 | 7 | 5 | 7 |
| E | 423 | 1 | 3 | - | 1 | 2 | 4 | 6 | 4 | 4 | |
| M | | | | | | | | | | | |
| K | 287 | 1 | 4 | - | 1 | 1 | 1 | 1 | 1 | 1 | 3 |
| F | | | | | | | | | | | |
| Gazimağusa Toplam Famagusta Total | | 246 | 1 | - | - | - | - | 1 | 1 | - | 1 |
| E | 130 | 1 | - | - | - | - | - | 1 | 1 | - | 1 |
| M | | | | | | | | | | | |
| K | 116 | - | - | - | - | - | - | - | - | - | - |
| F | | | | | | | | | | | |
| Girne Toplam Kyrenia Total | | 129 | - | - | - | - | - | 2 | 1 | - | 1 |
| E | 70 | - | - | - | - | - | - | 2 | - | - | 1 |
| M | | | | | | | | | | | |
| K | 59 | - | - | - | - | - | - | - | 1 | - | - |
| F | | | | | | | | | | | |
| Güzelyurt Toplam Güzelyurt Total | | 57 | - | - | - | - | - | 2 | - | - | - |
| E | 30 | - | - | - | - | - | - | 2 | - | - | - |
| M | | | | | | | | | | | |
| K | 27 | - | - | - | - | - | - | - | - | - | - |
| F | | | | | | | | | | | |
| İskele Toplam İskele Total | | 35 | - | - | - | 1 | - | - | - | - | 1 |
| E | 18 | - | - | - | 1 | - | - | - | - | - | - |
| M | | | | | | | | | | | |
| K | 17 | - | - | - | - | - | - | - | - | - | 1 |
| F | | | | | | | | | | | |

E: Erkek

M: Male

* **Resmi kaydı yapılmış ölümler**

* Registered deaths

23. * Ölümlerin İlçeler İtibarıyla Cinsiyet ve Yaş Gruplarına Göre Dağılımı

* Deaths by Districts, Gender and Age Groups
(2016)

| 40-44 | 45-49 | 50-54 | 55-59 | 60-64 | 65-69 | 70-74 | 75-79 | 80-84 | 85+ | | |
|-------|-------|-------|-------|-------|-------|-------|-------|-------|-----|---|---|
| 8 | 10 | 16 | 34 | 56 | 63 | 78 | 94 | 113 | 200 | | Lefkoşa Toplam Nicosia Total |
| 4 | 4 | 9 | 23 | 45 | 51 | 50 | 57 | 55 | 100 | E | |
| 4 | 6 | 7 | 11 | 11 | 12 | 28 | 37 | 58 | 100 | M | |
| | | | | | | | | | | K | |
| | | | | | | | | | | F | |
| 5 | 3 | 9 | 7 | 15 | 17 | 14 | 26 | 40 | 106 | | Gazimağusa Toplam Famagusta Total |
| 4 | 3 | 6 | 4 | 12 | 10 | 10 | 15 | 17 | 45 | E | |
| 1 | - | 3 | 3 | 3 | 7 | 4 | 11 | 23 | 61 | M | |
| | | | | | | | | | | K | |
| | | | | | | | | | | F | |
| 2 | - | 4 | 7 | 9 | 9 | 13 | 14 | 15 | 52 | | Girne Toplam Kyrenia Total |
| 1 | - | 2 | 5 | 8 | 7 | 7 | 8 | 8 | 21 | E | |
| 1 | - | 2 | 2 | 1 | 2 | 6 | 6 | 7 | 31 | M | |
| | | | | | | | | | | K | |
| | | | | | | | | | | F | |
| - | - | 1 | - | 4 | 1 | 4 | 6 | 13 | 26 | | Güzelyurt Toplam Güzelyurt Total |
| - | - | - | - | 3 | 1 | 2 | 4 | 7 | 11 | E | |
| - | - | 1 | - | 1 | - | 2 | 2 | 6 | 15 | M | |
| | | | | | | | | | | K | |
| | | | | | | | | | | F | |
| - | 1 | - | - | 3 | 3 | 3 | 6 | 5 | 12 | | İskele Toplam İskele Total |
| - | - | - | - | 2 | 2 | 2 | 2 | 3 | 6 | E | |
| - | 1 | - | - | 1 | 1 | 1 | 4 | 2 | 6 | M | |
| | | | | | | | | | | K | |
| | | | | | | | | | | F | |

K: Kadın

F: Female

* Resmi kaydı yapılmış ölümler

* Registered deaths

24. * Ölümlerin Aylar İtibarıyla Cinsiyet ve Yaş Gruplarına Göre Dağılımı

* Deaths by Months, Gender and Age Groups

(2016)

| | | Toplam | 0 | 1-4 | 5-9 | 10-14 | 15-19 | 20-24 | 25-29 | 30-34 | 35-39 |
|----------------|----------|---------------|----------|------------|------------|--------------|--------------|--------------|--------------|--------------|--------------|
| | | Total | | | | | | | | | |
| Toplam | | 1,177 | 3 | 7 | - | 3 | 3 | 10 | 9 | 5 | 10 |
| Total | | | | | | | | | | | |
| | E | | | | | | | | | | |
| | M | 671 | 2 | 3 | - | 2 | 2 | 9 | 7 | 4 | 6 |
| | K | | | | | | | | | | |
| | F | 506 | 1 | 4 | - | 1 | 1 | 1 | 2 | 1 | 4 |
| Ocak | E | 73 | - | - | - | - | - | 2 | - | - | 1 |
| January | M | | | | | | | | | | |
| | K | 47 | - | - | - | - | - | - | - | - | - |
| | F | | | | | | | | | | |
| Şubat | E | 66 | 1 | - | - | - | - | - | 3 | 2 | - |
| February | M | | | | | | | | | | |
| | K | 44 | 1 | - | - | - | 1 | - | - | - | - |
| | F | | | | | | | | | | |
| Mart | E | 52 | - | 1 | - | - | - | 2 | - | - | - |
| March | M | | | | | | | | | | |
| | K | 47 | - | - | - | - | - | - | - | - | - |
| | F | | | | | | | | | | |
| Nisan | E | 63 | - | 1 | - | - | 1 | - | - | 2 | 2 |
| April | M | | | | | | | | | | |
| | K | 42 | - | 1 | - | - | - | - | 1 | - | - |
| | F | | | | | | | | | | |
| Mayıs | E | 49 | 1 | - | - | - | - | - | 1 | - | - |
| May | M | | | | | | | | | | |
| | K | 40 | - | - | - | - | - | - | - | - | - |
| | F | | | | | | | | | | |
| Haziran | E | 59 | - | - | - | - | - | 1 | 1 | - | 1 |
| June | M | | | | | | | | | | |
| | K | 61 | - | - | - | - | - | - | - | - | 2 |
| | F | | | | | | | | | | |
| Temmuz | E | 50 | - | - | - | 1 | - | - | - | - | - |
| July | M | | | | | | | | | | |
| | K | 41 | - | - | - | - | - | - | - | - | - |
| | F | | | | | | | | | | |
| Ağustos | E | 49 | - | - | - | 1 | - | 1 | 1 | - | - |
| August | M | | | | | | | | | | |
| | K | 43 | - | - | - | - | - | - | - | 1 | - |
| | F | | | | | | | | | | |
| Eylül | E | 45 | - | - | - | - | - | - | 1 | - | - |
| September | M | | | | | | | | | | |
| | K | 42 | - | - | - | - | - | - | 1 | - | - |
| | F | | | | | | | | | | |
| Ekim | E | 53 | - | - | - | - | 1 | 2 | - | - | 1 |
| October | M | | | | | | | | | | |
| | K | 32 | - | 2 | - | 1 | - | - | - | - | - |
| | F | | | | | | | | | | |
| Kasım | E | 25 | - | - | - | - | - | - | - | - | 1 |
| November | M | | | | | | | | | | |
| | K | 24 | - | - | - | - | - | - | - | - | - |
| | F | | | | | | | | | | |
| Aralık | E | 87 | - | 1 | - | - | - | 1 | - | - | - |
| December | M | | | | | | | | | | |
| | K | 43 | - | 1 | - | - | - | 1 | - | - | 2 |
| | F | | | | | | | | | | |

E: Erkek

M: Male

* **Resmi kaydı yapılmış ölümler**

* Registered deaths

24. * Ölümlerin Aylar İtibarıyla Cinsiyet ve Yaş Gruplarına Göre Dağılımı
 * Deaths by Months, Gender and Age Groups
 (2016)

| 40-44 | 45-49 | 50-54 | 55-59 | 60-64 | 64-69 | 70-74 | 75-79 | 80-84 | 85+ | | |
|-------|-------|-------|-------|-------|-------|-------|-------|-------|-----|--------|------------------------|
| 15 | 14 | 30 | 48 | 87 | 93 | 112 | 146 | 186 | 396 | | Toplam Total |
| 9 | 7 | 17 | 32 | 70 | 71 | 71 | 86 | 90 | 183 | E M | |
| 6 | 7 | 13 | 16 | 17 | 22 | 41 | 60 | 96 | 213 | K F | |
| 1 | 1 | 1 | 4 | 8 | 2 | 10 | 14 | 10 | 19 | E M | Ocak |
| 2 | 2 | 2 | 2 | 2 | 3 | 2 | 4 | 11 | 17 | K F | January |
| - | - | 3 | 3 | 5 | 6 | 11 | 8 | 5 | 19 | E M | Şubat |
| - | - | 1 | - | 2 | 2 | 8 | 4 | 11 | 14 | K F | February |
| - | - | - | 4 | 8 | 5 | 4 | 8 | 9 | 11 | E M | Mart |
| 1 | - | 1 | - | 1 | 2 | 5 | 7 | 9 | 21 | K F | March |
| 1 | 1 | 2 | 3 | 7 | 5 | 10 | 6 | 6 | 16 | E M | Nisan |
| - | - | 2 | 1 | 1 | 3 | 4 | 4 | 6 | 19 | K F | April |
| - | - | - | 2 | 11 | 5 | 4 | 5 | 6 | 14 | E M | Mayıs |
| 1 | - | 1 | 1 | 2 | 1 | 1 | 7 | 9 | 17 | K F | May |
| - | - | - | 3 | 8 | 7 | 2 | 10 | 6 | 20 | E M | Haziran |
| - | 2 | - | - | 2 | 1 | 5 | 6 | 10 | 33 | K F | June |
| 1 | - | - | 2 | 5 | 4 | 3 | 8 | 10 | 16 | E M | Temmuz |
| - | - | 2 | 1 | 2 | 3 | 6 | 7 | 6 | 14 | K F | July |
| 2 | 1 | 2 | - | 3 | 9 | 5 | 6 | 4 | 14 | E M | Ağustos |
| 1 | - | 2 | 3 | 4 | 3 | - | 6 | 6 | 17 | K F | August |
| 1 | 1 | 2 | 6 | 2 | 6 | 4 | 6 | 6 | 10 | E M | Eylül |
| - | 2 | - | 4 | - | 1 | 1 | 5 | 9 | 19 | K F | September |
| 1 | - | 2 | 2 | 3 | 11 | 9 | 5 | 7 | 9 | E M | Ekim |
| - | - | 1 | 1 | - | 2 | 3 | - | 8 | 14 | K F | October |
| 1 | - | 3 | - | 1 | 1 | 2 | 3 | 2 | 11 | E M | Kasım |
| 1 | - | - | - | 1 | 1 | 1 | 2 | 5 | 13 | K F | November |
| 1 | 3 | 2 | 3 | 9 | 10 | 7 | 7 | 19 | 24 | E M | Aralık |
| - | 1 | 1 | 3 | - | - | 5 | 8 | 6 | 15 | K F | December |

K: Kadın
M.Male

* Resmi kaydı yapılmış ölümler
* Registered deaths

25. * Ölümlerin Yıllar İtibarıyla Ölüm Nedenlerine Göre Dağılımı

* Deaths by Causes and Years
(2012-2016)

| Ölüm Nedenleri Cause of Death | Yıllar/Years | | | | |
|--|--------------|------|------|------|------------|
| | 2012 | 2013 | 2014 | 2015 | 2016** |
| Toplam Total | | | | | 671 |
| | | | | | 506 |
| Beyin Kanaması Cerebral Hemorrhage | | | | | 12 |
| | | | | | 3 |
| Beyin İltihabı ve Beyin Damar Tıkanması Inflammation Of The Brain And The Brain Obstruction | | | | | 4 |
| | | | | | 3 |
| Kalp Hastalıkları Heart diseases | | | | | 376 |
| | | | | | 268 |
| Karaciğer Hastalıkları Diseases of Liver | | | | | 3 |
| | | | | | 3 |
| Akciğer Hastalıkları Diseases of Lungs | | | | | 8 |
| | | | | | 5 |
| Solunum Yetmezliği Shortness Of Breath | | | | | 41 |
| | | | | | 29 |
| Böbrek Hastalıkları Diseases of Kidney | | | | | 12 |
| | | | | | 8 |
| Üremi Uremia | | | | | - |
| | | | | | - |

E: Erkek**K:Kadın**

M: Male

F: Female

*** Resmi kaydı yapılmış ölümler**

* Registered deaths

**** 2016 Yılında Veriler Erkek ve Kadın Olarak Ayrılmıştır.**

** In 2016, the data are divided as Male and Female.

***** 2016 yılından itibaren Polis Genel Müdürlüğü'nden derlenmeye başlanmıştır.**

*** In 2016 begin to be compiled from the General Directorate of Police.

25. * Ölümlerin Yıllar İtibarıyla Ölüm Nedenlerine Göre Dağılımı, (devam)

* Deaths by Causes and Years, (continued)
(2012-2016)

| Ölüm Nedenleri Cause of Death | Yıllar/Years | | | | | |
|--|------------------|------|------|------|--------|-----------|
| | 2012 | 2013 | 2014 | 2015 | 2016** | |
| Yüksek Tansiyon Hypertension | E M K F | 7 | 11 | 34 | 9 | 1 3 |
| Kanser Cancer | E M K F | 189 | 150 | 197 | 166 | 123 77 |
| Azma-Bronşit Bronchial Asthma | E M K F | - | - | - | 1 | 1 - |
| Damar Sertliği Arteriosclerosis | E M K F | 3 | - | - | 2 | - - |
| Şeker Hastalığı Diabetes | E M K F | 2 | 1 | 2 | 1 | 2 3 |
| Menejit Meningitis | E M K F | - | - | - | 1 | - - |
| İç Kanama Internal Haemorrhage | E M K F | 18 | 36 | 30 | 27 | 12 5 |
| Tüberküloz Tuberculosis | E M K F | - | - | - | - | - - |
| Felç Paralysis | E M K F | - | - | - | - | - - |
| Prematüre Doğum Premature Births | E M K F | 1 | 2 | 2 | - | - - |
| Anemi Anemia | E M K F | - | - | - | 1 | - - |
| Zehirlenme Poisoning | E M K F | - | - | - | - | - - |

E: Erkek K:Kadın

M: Male F: Female

* **Resmi kaydı yapılmış ölümler**

* Registered deaths

** **2016 Yılında Veriler Erkek ve Kadın Olarak Ayrılmıştır.**

** In 2016, the data are divided as Male and Female.

*** **2016 yılından itibaren Polis Genel Müdürlüğü'nden derlenmeye başlanmıştır.**

*** In 2016 begin to be compiled from the General Directorate of Police.

25. * Ölümlerin Yıllar İtibarıyla Ölüm Nedenlerine Göre Dağılımı, (devam)

* Deaths by Causes and Years, (continued)
(2012-2016)

| Ölüm Nedenleri Cause of Death | Yıllar/Years | | | | |
|--|--------------|------|------|------|--------|
| | 2012 | 2013 | 2014 | 2015 | 2016** |
| Ölü Doğum Stillbirth | E | | | | - |
| | M | | | | |
| Yanma Burns | K | - | - | - | - |
| | F | | | | |
| Boğulma Drowning | E | | | | 2 |
| | M | 2 | 2 | - | 1 |
| Siroz Cirrhosis | K | - | - | 1 | 4 |
| | F | | | | |
| İntihar Suicide | E | | | | 16 |
| | M | - | - | 3 | 2 |
| Senilite (Yaşlılık) Senility | K | 108 | 108 | 121 | 124 |
| | F | | | | 94 |
| Alkol Koması Alcholic Coma | E | | | | - |
| | M | - | - | - | - |
| Spastik Spastical Causes | K | - | - | - | - |
| | F | | | | |
| Elektrik Çarpması Electric Shock | E | | | | - |
| | M | - | - | - | - |
| Parkinson Parkinson's | K | - | - | - | - |
| | F | | | | 1 |

E: Erkek **K:Kadın**
M: Male F: Female

* **Resmî kaydı yapılmış ölümler**

* Registered deaths

** **2016 Yılında Veriler Erkek ve Kadın Olarak Ayrılmıştır.**

** In 2016, the data are divided as Male and Female.

*** **2016 yılından itibaren Polis Genel Müdürlüğü'nden derlenmeye başlanmıştır.**

*** In 2016 begin to be compiled from the General Directorate of Police.

25. * Ölümlerin Yıllar İtibarıyla Ölüm Nedenlerine Göre Dağılımı, (devam)

* Deaths by Causes and Years, (continued)
(2012-2016)

| Ölüm Nedenleri Cause of Death | Yıllar/Years | | | | |
|--|--------------|------|------|------|--------|
| | 2012 | 2013 | 2014 | 2015 | 2016** |
| Zatürre Pneumonia | E | - | - | - | - |
| | M | - | - | - | - |
| | K | - | - | - | - |
| Sara Epilepsy | F | - | - | - | - |
| | E | - | - | - | - |
| | M | - | - | - | - |
| Alzheimer Alzheimer | K | - | - | 13 | 7 |
| | F | - | - | - | 4 |
| | E | - | - | - | - |
| Organ Yetmezliği Organ Failure | M | - | 2 | - | - |
| | K | - | - | - | - |
| | F | - | - | - | - |
| Belirsiz/Diğer Undefined/Other | E | - | 2 | 1 | - |
| | M | - | - | - | - |
| | K | - | - | - | - |
| | F | - | - | - | - |

E: Erkek**K:Kadın**

M: Male

F: Female

*** Resmi kaydı yapılmış ölümler**

* Registered deaths

**** 2016 Yılında Veriler Erkek ve Kadın Olarak Ayrılmıştır.**

** In 2016, the data are divided as Male and Female.

***** 2016 yılından itibaren Polis Genel Müdürlüğü'nden derlenmeye başlanmıştır.**

*** In 2016 begin to be compiled from the General Directorate of Police.

26. * Ölümlerin Ölüm Nedenleri ve Yaş Gruplarına Göre Dağılımı

* Deaths by Causes and Age Groups
(2016)

| | Genel Toplam Grand Total | 0 | 1-4 | 5-9 | 10-14 | 15-19 | 20-24 | 25-29 | 30-34 | 35-39 |
|----------|-----------------------------------|----------|----------|-----|----------|----------|----------|----------|----------|----------|
| E | 671 | 2 | 3 | - | 2 | 2 | 9 | 7 | 4 | 6 |
| M | | | | | | | | | | |
| K | 506 | 1 | 4 | - | 1 | 1 | 1 | 2 | 1 | 4 |
| F | | | | | | | | | | |
| E | 12 | - | 1 | - | 1 | - | - | - | - | 1 |
| M | | | | | | | | | | |
| K | 3 | - | - | - | - | - | - | - | - | - |
| F | | | | | | | | | | |
| E | 4 | - | - | - | 1 | - | - | - | - | - |
| M | | | | | | | | | | |
| K | 3 | - | - | - | - | - | - | - | - | - |
| F | | | | | | | | | | |
| E | 376 | - | 2 | - | - | 1 | 1 | 1 | - | 3 |
| M | | | | | | | | | | |
| K | 268 | - | 2 | - | 1 | - | - | 2 | - | 2 |
| F | | | | | | | | | | |
| E | 3 | - | - | - | - | - | - | - | - | - |
| M | | | | | | | | | | |
| K | 3 | - | - | - | - | - | - | - | - | - |
| F | | | | | | | | | | |
| E | 8 | - | - | - | - | - | 1 | - | - | - |
| M | | | | | | | | | | |
| K | 5 | - | - | - | - | - | - | - | - | - |
| F | | | | | | | | | | |
| E | 41 | 2 | - | - | - | - | - | 1 | 1 | - |
| M | | | | | | | | | | |
| K | 29 | 1 | 2 | - | - | - | - | - | - | - |
| F | | | | | | | | | | |
| E | 12 | - | - | - | - | - | - | - | - | - |
| M | | | | | | | | | | |
| K | 8 | - | - | - | - | - | - | - | - | - |
| F | | | | | | | | | | |
| E | 1 | - | - | - | - | - | - | - | - | - |
| M | | | | | | | | | | |
| K | 3 | - | - | - | - | - | - | - | - | - |
| F | | | | | | | | | | |
| E | 123 | - | - | - | - | - | 1 | - | - | 1 |
| M | | | | | | | | | | |
| K | 77 | - | - | - | - | - | - | - | 1 | 1 |
| F | | | | | | | | | | |
| E | 2 | - | - | - | - | - | - | - | - | - |
| M | | | | | | | | | | |
| K | 3 | - | - | - | - | - | - | - | - | - |
| F | | | | | | | | | | |
| E | - | - | - | - | - | - | - | - | - | - |
| M | | | | | | | | | | |
| K | - | - | - | - | - | - | - | - | - | - |
| F | | | | | | | | | | |
| E | - | - | - | - | - | - | - | - | - | - |
| M | | | | | | | | | | |
| K | - | - | - | - | - | - | - | - | - | - |
| F | | | | | | | | | | |

E: Erkek

M: Male

* **Resmi kaydı yapılmış ölümler**

* Registered deaths

** **Polis Genel Müdürlüğü'nden derlenmiştir.**

** It was compiled from the General Directorate of Police.

26. * Ölümlerin Ölüm Nedenleri ve Yaş Gruplarına Göre Dağılımı

* Deaths by Causes and Age Groups
(2016)

| 40-44 | 45-49 | 50-54 | 55-59 | 60-64 | 65-69 | 70-74 | 75-79 | 80-84 | 85+ | | |
|-------|-------|-------|-------|-------|-------|-------|-------|-------|-----|---|--------------------------------|
| 9 | 7 | 17 | 32 | 70 | 71 | 71 | 86 | 90 | 183 | E | |
| | | | | | | | | | | M | |
| 6 | 7 | 13 | 16 | 17 | 22 | 41 | 60 | 96 | 213 | K | |
| | | | | | | | | | | F | |
| 1 | - | - | - | 1 | 2 | 3 | 1 | - | 1 | E | |
| | | | | | | | | | | M | Beyin Kanaması |
| - | 1 | - | - | - | - | - | - | - | 2 | K | Cerebral Hemorrhage |
| | | | | | | | | | | F | |
| 1 | - | - | - | - | - | 2 | - | - | - | E | Beyin İltihabı ve Beyin |
| | | | | | | | | | | M | Damar Tıkanması |
| | | | | | | | | | | K | Inflammation Of The |
| - | - | - | - | - | - | 1 | 1 | - | 1 | F | Brain And The Brain |
| | | | | | | | | | | | Obstruction |
| 3 | 2 | 10 | 16 | 41 | 45 | 41 | 51 | 67 | 92 | E | |
| | | | | | | | | | | M | Kalp Hastalıkları |
| 2 | 3 | 7 | 6 | 8 | 13 | 24 | 33 | 66 | 99 | K | Heart diseases |
| | | | | | | | | | | F | |
| - | - | - | - | 1 | - | - | 2 | - | - | E | |
| | | | | | | | | | | M | Karaciğer Hastalıkları |
| - | - | - | - | 1 | - | 1 | 1 | - | - | K | Diseases of Liver |
| | | | | | | | | | | F | |
| - | - | - | 1 | - | 1 | 1 | 1 | 1 | 2 | E | |
| | | | | | | | | | | M | Akciğer Hastalıkları |
| - | - | - | - | - | - | - | 2 | - | 3 | K | Diseases of Lungs |
| | | | | | | | | | | F | |
| - | - | - | 3 | 1 | 3 | 6 | 6 | 7 | 11 | E | |
| | | | | | | | | | | M | Solunum Yetmezliği |
| 1 | - | - | 4 | - | 1 | 4 | 2 | 5 | 9 | K | Shortness Of Breath |
| | | | | | | | | | | F | |
| - | - | - | 1 | 2 | - | - | - | 1 | 8 | E | |
| | | | | | | | | | | M | Böbrek Hastalıkları |
| - | - | - | 1 | - | - | - | 2 | 3 | 2 | K | Diseases of Kidney |
| | | | | | | | | | | F | |
| - | - | - | - | - | - | - | - | - | 1 | E | |
| | | | | | | | | | | M | Yüksek Tansiyon |
| - | - | - | - | - | - | - | - | - | 3 | K | Hypertension |
| | | | | | | | | | | F | |
| 3 | 2 | 5 | 7 | 21 | 17 | 14 | 22 | 12 | 18 | E | |
| | | | | | | | | | | M | Kanser |
| 3 | 1 | 6 | 5 | 8 | 8 | 11 | 11 | 7 | 15 | K | Cancer |
| | | | | | | | | | | F | |
| - | - | - | - | - | 1 | 1 | - | - | - | E | |
| | | | | | | | | | | M | Şeker Hastalığı |
| - | 1 | - | - | - | - | - | - | 2 | - | K | Diabetes |
| | | | | | | | | | | F | |
| - | - | - | - | - | - | - | - | - | - | E | |
| | | | | | | | | | | M | Damar Sertliği |
| - | - | - | - | - | - | - | - | - | - | K | Arteriosclerosis |
| | | | | | | | | | | F | |
| - | - | - | - | - | - | - | - | - | - | E | |
| | | | | | | | | | | M | Felç |
| - | - | - | - | - | - | - | - | - | - | K | Paralysis |
| | | | | | | | | | | F | |

K:Kadın

F: Female

*** Resmi kaydı yapılmış ölümler**

* Registered deaths

**** Polis Genel Müdürlüğü'nden derlenmiştir.**

** It was compiled from the General Directorate of Police.

26. * Ölümlerin Ölüm Nedenleri ve Yaş Gruplarına Göre Dağılımı (devam)

* Deaths by Causes and Age Groups (continued)

(2016)

| | | Genel Toplam Grand Total | 0 | 1-4 | 5-9 | 10-14 | 15-19 | 20-24 | 25-29 | 30-34 | 35-39 |
|----------------------------|----------|-----------------------------------|---|-----|-----|-------|-------|-------|-------|-------|-------|
| İç Kanama | E | 12 | - | - | - | - | - | 3 | 3 | 1 | 1 |
| Internal Haemorrhage | M | | | | | | | | | | |
| | K | 5 | - | - | - | - | 1 | 1 | - | - | 1 |
| | F | | | | | | | | | | |
| Prematüre Doğum | E | - | - | - | - | - | - | - | - | - | - |
| Premature Births | M | | | | | | | | | | |
| | K | - | - | - | - | - | - | - | - | - | - |
| | F | | | | | | | | | | |
| Siroz | E | 1 | - | - | - | - | - | - | - | - | - |
| Cirrhosis | M | | | | | | | | | | |
| | K | - | - | - | - | - | - | - | - | - | - |
| | F | | | | | | | | | | |
| Azma-Bronşit | E | 1 | - | - | - | - | - | 1 | - | - | - |
| Bronchial Asthma | M | | | | | | | | | | |
| | K | - | - | - | - | - | - | - | - | - | - |
| | F | | | | | | | | | | |
| İntihar | E | 16 | - | - | - | - | 1 | 2 | 2 | 2 | - |
| Suicide | M | | | | | | | | | | |
| | K | - | - | - | - | - | - | - | - | - | - |
| | F | | | | | | | | | | |
| Boğulma | E | 2 | - | - | - | - | - | - | - | - | - |
| Drowning | M | | | | | | | | | | |
| | K | - | - | - | - | - | - | - | - | - | - |
| | F | | | | | | | | | | |
| Senilite (Yaşlılık) | E | 49 | - | - | - | - | - | - | - | - | - |
| Senility | M | | | | | | | | | | |
| | K | 94 | - | - | - | - | - | - | - | - | - |
| | F | | | | | | | | | | |
| Zehirlenme | E | - | - | - | - | - | - | - | - | - | - |
| Poisoning | M | | | | | | | | | | |
| | K | - | - | - | - | - | - | - | - | - | - |
| | F | | | | | | | | | | |
| Spastik | E | - | - | - | - | - | - | - | - | - | - |
| Spastical Causes | M | | | | | | | | | | |
| | K | - | - | - | - | - | - | - | - | - | - |
| | F | | | | | | | | | | |
| Elektrik Çarpması | E | - | - | - | - | - | - | - | - | - | - |
| Electric Shock | M | | | | | | | | | | |
| | K | - | - | - | - | - | - | - | - | - | - |
| | F | | | | | | | | | | |
| Üremi | E | - | - | - | - | - | - | - | - | - | - |
| Uremia | M | | | | | | | | | | |
| | K | - | - | - | - | - | - | - | - | - | - |
| | F | | | | | | | | | | |
| Anemi | E | - | - | - | - | - | - | - | - | - | - |
| Anemia | M | | | | | | | | | | |
| | K | - | - | - | - | - | - | - | - | - | - |
| | F | | | | | | | | | | |
| Alkol Koması | E | - | - | - | - | - | - | - | - | - | - |
| Alcoholic Coma | M | | | | | | | | | | |
| | K | - | - | - | - | - | - | - | - | - | - |
| | F | | | | | | | | | | |
| Tüberküloz | E | - | - | - | - | - | - | - | - | - | - |
| Tuberculosis | M | | | | | | | | | | |
| | K | - | - | - | - | - | - | - | - | - | - |
| | F | | | | | | | | | | |
| Menejit | E | - | - | - | - | - | - | - | - | - | - |
| Meningitis | M | | | | | | | | | | |
| | K | - | - | - | - | - | - | - | - | - | - |
| | F | | | | | | | | | | |

E: Erkek

M: Male

*** Resmi kaydı yapılmış ölümler**

* Registered deaths

**** Polis Genel Müdürlüğü'nden derlenmiştir.**

** It was compiled from the General Directorate of Police.

26. * Ölümlerin Ölüm Nedenleri ve Yaş Gruplarına Göre Dağılımı (devam)

* Deaths by Causes and Age Groups (continued)

(2016)

| 40-44 | 45-49 | 50-54 | 55-59 | 60-64 | 65-69 | 70-74 | 75-79 | 80-84 | 85+ | | |
|-------|-------|-------|-------|-------|-------|-------|-------|-------|-----|---|--|
| - | - | 1 | - | 3 | - | - | - | - | - | E | İç Kanama Internal Haemorrhage |
| - | - | - | - | - | - | - | - | - | 2 | M | |
| - | - | - | - | - | - | - | - | - | - | K | Prematüre Doğum Premature Births |
| - | - | - | - | - | - | - | - | - | - | F | |
| - | - | - | - | - | 1 | - | - | - | - | E | Siroz Cirrhosis |
| - | - | - | - | - | - | - | - | - | - | M | |
| - | - | - | - | - | - | - | - | - | - | K | Azma-Bronşit Bronchial Asthma |
| - | - | - | - | - | - | - | - | - | - | F | |
| 1 | 2 | 1 | 3 | - | - | 1 | - | - | 1 | E | İntihar Suicide |
| - | - | - | - | - | - | - | - | - | - | M | |
| - | 1 | - | 1 | - | - | - | - | - | - | K | Boğulma Drowning |
| - | - | - | - | - | - | - | - | - | - | F | |
| - | - | - | - | - | - | - | 1 | 1 | 47 | E | Senilite (Yaşlılık) Senility |
| - | - | - | - | - | - | - | 7 | 13 | 74 | M | |
| - | - | - | - | - | - | - | - | - | - | K | Zehirlenme Poisoning |
| - | - | - | - | - | - | - | - | - | - | F | |
| - | - | - | - | - | - | - | - | - | - | E | Spastik Spastical Causes |
| - | - | - | - | - | - | - | - | - | - | M | |
| - | - | - | - | - | - | - | - | - | - | K | Elektrik Çarpması Electric Shock |
| - | - | - | - | - | - | - | - | - | - | F | |
| - | - | - | - | - | - | - | - | - | - | E | Üremi Uremia |
| - | - | - | - | - | - | - | - | - | - | M | |
| - | - | - | - | - | - | - | - | - | - | K | Anemi Anemia |
| - | - | - | - | - | - | - | - | - | - | F | |
| - | - | - | - | - | - | - | - | - | - | E | Alkol Koması Alcoholic Coma |
| - | - | - | - | - | - | - | - | - | - | M | |
| - | - | - | - | - | - | - | - | - | - | K | Tüberküloz Tuberculosis |
| - | - | - | - | - | - | - | - | - | - | F | |
| - | - | - | - | - | - | - | - | - | - | E | Menejit Meningitis |
| - | - | - | - | - | - | - | - | - | - | M | |
| - | - | - | - | - | - | - | - | - | - | K | |
| - | - | - | - | - | - | - | - | - | - | F | |

K:Kadın

F: Female

* Resmi kaydı yapılmış ölümler

* Registered deaths

** Polis Genel Müdürlüğü'nden derlenmiştir.

** It was compiled from the General Directorate of Police.

26. * Ölümlerin Ölüm Nedenleri ve Yaş Gruplarına Göre Dağılımı (devam)

* Deaths by Causes and Age Groups (continued)

(2016)

| | | Genel | | | | | | | | | |
|--------------------------|----------|----------|---|-----|-----|-------|-------|-------|-------|-------|-------|
| | | Toplam | 0 | 1-4 | 5-9 | 10-14 | 15-19 | 20-24 | 25-29 | 30-34 | 35-39 |
| | Grand | Total | | | | | | | | | |
| Yanma | E | - | - | - | - | - | - | - | - | - | - |
| Burns | M | - | - | - | - | - | - | - | - | - | - |
| | K | - | - | - | - | - | - | - | - | - | - |
| | F | - | - | - | - | - | - | - | - | - | - |
| Alzheimer | E | 7 | - | - | - | - | - | - | - | - | - |
| Alzheimer | M | - | - | - | - | - | - | - | - | - | - |
| | K | 4 | - | - | - | - | - | - | - | - | - |
| | F | - | - | - | - | - | - | - | - | - | - |
| Organ Yetmezliği | E | - | - | - | - | - | - | - | - | - | - |
| Organ Failure | M | - | - | - | - | - | - | - | - | - | - |
| | K | - | - | - | - | - | - | - | - | - | - |
| | F | - | - | - | - | - | - | - | - | - | - |
| Böbrek Yetmezliği | E | - | - | - | - | - | - | - | - | - | - |
| Kidney Failure | M | - | - | - | - | - | - | - | - | - | - |
| | K | - | - | - | - | - | - | - | - | - | - |
| | F | - | - | - | - | - | - | - | - | - | - |
| Parkinson | E | 1 | - | - | - | - | - | - | - | - | - |
| Parkinson's | M | - | - | - | - | - | - | - | - | - | - |
| | K | 1 | - | - | - | - | - | - | - | - | - |
| | F | - | - | - | - | - | - | - | - | - | - |
| Belirsiz/Diğer | E | - | - | - | - | - | - | - | - | - | - |
| Undefined/Other | M | - | - | - | - | - | - | - | - | - | - |
| | K | - | - | - | - | - | - | - | - | - | - |
| | F | - | - | - | - | - | - | - | - | - | - |

E: Erkek

M: Male

* **Resmi kaydı yapılmış ölümler**

* Registered deaths

** **Polis Genel Müdürlüğü'nden derlenmiştir.**

** It was compiled from the General Directorate of Police.

26. * Ölümlerin Ölüm Nedenleri ve Yaş Gruplarına Göre Dağılımı (devam)

* Deaths by Causes and Age Groups (continued)

(2016)

| 40-44 | 45-49 | 50-54 | 55-59 | 60-64 | 65-69 | 70-74 | 75-79 | 80-84 | 85+ | | |
|-------|-------|-------|-------|-------|-------|-------|-------|-------|-----|---|-------------------------------------|
| - | - | - | - | - | - | - | - | - | - | E | Yanma Burns |
| - | - | - | - | - | - | - | - | - | - | M | |
| - | - | - | - | - | - | 2 | 2 | 1 | 2 | K | Alzheimer Alzheimer |
| - | - | - | - | - | - | - | 1 | - | 3 | F | |
| - | - | - | - | - | - | - | - | - | - | E | Organ Yetmezliği Organ Failure |
| - | - | - | - | - | - | - | - | - | - | M | |
| - | - | - | - | - | - | - | - | - | - | K | Böbrek Yetmezliği Kidney Failure |
| - | - | - | - | - | - | - | - | - | - | F | |
| - | - | - | - | - | 1 | - | - | - | - | E | Belirsiz/Diğer Undefined/Other |
| - | 1 | - | - | - | - | - | - | - | - | M | |
| - | - | - | - | - | - | - | - | - | - | K | Belirsiz/Diğer Undefined/Other |
| - | - | - | - | - | - | - | - | - | - | F | |

K:Kadın

F: Female

* Resmi kaydı yapılmış ölümler

* Registered deaths

** Polis Genel Müdürlüğü'nden derlenmiştir.

** It was compiled from the General Directorate of Police.

27. * Ölümlerin İlçeler İtibarıyla Yaş Gruplarına Göre Dağılımı

* Deaths by District And Age Groups
(2016)

| | Genel Toplam | 0 | 1-4 | 5-9 | 10-14 | 15-19 | 20-24 | 25-29 | 30-34 | 35-39 |
|--|-------------------------|----------|------------|------------|--------------|--------------|--------------|--------------|--------------|--------------|
| | Grand Total | | | | | | | | | |
| | 1,177 | 3 | 7 | - | 3 | 3 | 10 | 9 | 5 | 10 |
| Lefkoşa Toplam Nicosia Total | 710 | 2 | 7 | - | 2 | 3 | 5 | 7 | 5 | 7 |
| G/Mağusa Toplam Famagusta Total | 246 | 1 | - | - | - | - | 1 | 1 | - | 1 |
| Girne Toplam Kyrenia Total | 129 | - | - | - | - | - | 2 | 1 | - | 1 |
| Güzelyurt Toplam Güzelyurt Total | 57 | - | - | - | - | - | 2 | - | - | - |
| İskele Toplam İskele Total | 35 | - | - | - | 1 | - | - | - | - | 1 |

* Resmi kaydı yapılmış ölümler

* Registered deaths

27. * Ölümlerin İlçeler İtibarıyla Yaş Gruplarına Göre Dağılımı

* Deaths by District And Age Groups
(2016)

| 40-44 | 45-49 | 50-54 | 55-59 | 60-64 | 65-69 | 70-74 | 75-79 | 80-84 | 85+ | |
|-------|-------|-------|-------|-------|-------|-------|-------|-------|-----|--|
| 15 | 14 | 30 | 48 | 87 | 93 | 112 | 146 | 186 | 396 | |
| 8 | 10 | 16 | 34 | 56 | 63 | 78 | 94 | 113 | 200 | Lefkoşa Toplam Nicosia Total |
| 5 | 3 | 9 | 7 | 15 | 17 | 14 | 26 | 40 | 106 | G/Mağusa Toplam Famagusta Total |
| 2 | - | 4 | 7 | 9 | 9 | 13 | 14 | 15 | 52 | Girne Toplam Kyrenia Total |
| - | - | 1 | - | 4 | 1 | 4 | 6 | 13 | 26 | Güzelyurt Toplam Güzelyurt Total |
| - | 1 | - | - | 3 | 3 | 3 | 6 | 5 | 12 | İskele Toplam İskele Total |

***Resmi kaydı yapılmış ölümler**
*Registere deaths

28. Evliliklerin Aylar, Yıllar ve İlçelere Göre Dağılımı
 Marriages by Months, Years and District
 (2012-2016)

| Aylar Month | Toplam Total | Lefkoşa Nicosia | Gazimağusa Famagusta | Girne Kyrenia | Güzelyurt Güzelyurt | İskele İskele |
|---------------------------|------------------------|---------------------------|--------------------------------|-------------------------|-------------------------------|-------------------------|
| 2012 | 1,238 | 416 | 350 | 275 | 117 | 80 |
| 2013 | 1,175 | 390 | 319 | 257 | 130 | 79 |
| 2014 | 1,316 | 468 | 351 | 281 | 119 | 97 |
| 2015 | 1,254 | 459 | 327 | 262 | 119 | 87 |
| 2016 | 1,204 | 382 | 340 | 290 | 119 | 73 |
| Ocak January | 43 | 16 | 16 | 5 | 2 | 4 |
| Şubat February | 46 | 13 | 14 | 11 | 6 | 2 |
| Mart March | 52 | 13 | 15 | 13 | 1 | 10 |
| Nisan April | 60 | 17 | 23 | 10 | 5 | 5 |
| Mayıs May | 85 | 38 | 19 | 18 | 5 | 5 |
| Haziran June | 187 | 59 | 50 | 45 | 28 | 5 |
| Temmuz July | 201 | 60 | 50 | 57 | 23 | 11 |
| Ağustos August | 176 | 55 | 57 | 28 | 25 | 11 |
| Eylül September | 166 | 44 | 51 | 52 | 9 | 10 |
| Ekim October | 76 | 30 | 16 | 22 | 4 | 4 |
| Kasım November | 54 | 18 | 9 | 17 | 7 | 3 |
| Aralık December | 58 | 19 | 20 | 12 | 4 | 3 |

29. Evlenen Erkek ve Kadının Evlenmeden Önceki Medeni Haline Göre Dağılımı
 Previous Marital Status of the Marrying Couple
 (2016)

| Erkeğin Önceki Medeni Hali Pre-Marital Status of Male | Kadının Önceki Medeni Hali Pre-Marital Status of Female | | | |
|--|--|--------------------------------|---------------------|---------------------|
| | Toplam Total | Hiç Evlenmedi Never Married | Eşi Öldü Widower | Boşandı Divorced |
| Toplam / Total | 1,204 | 893 | 7 | 304 |
| Hiç Evlenmedi / Never Married | 902 | 794 | 1 | 107 |
| Eşi Öldü / Widower | 11 | 2 | 1 | 8 |
| Boşandı / Divorced | 291 | 97 | 5 | 189 |

30. Evlenen Erkek ve Kadının Evlenme Anındaki Karşılıklı Eğitim Düzeyi
 Correlative Education Levels of Couples At Time of Marriage
 (2016)

| Erkeğin Eğitim Düzeyi Education Level of Groom | Toplam Total | Kadının Eğitim Düzeyi Education Level Of Bride | | | | |
|---|-----------------|---|------------------------------|-----------------------------------|--|--------------------------------------|
| | | Okuma Yazma Bilmez Illiterate | İlkokul Elementary School | Orta ve Dengi Secondary School | Lise ve Dengi Lycee Vocational and Technical School | Yüksek Okul ve Fakülte University |
| Toplam Total | 1,204 | 3 | 78 | 100 | 380 | 643 |
| Okuma Yazma Bilmez Illiterate | 2 | 1 | 1 | - | - | - |
| İlkokul Elementary School | 120 | 1 | 57 | 16 | 31 | 15 |
| Orta ve Dengi Secondary School | 132 | - | 7 | 42 | 53 | 30 |
| Lise ve Dengi Lycee/Vocational and Technical School | 410 | 1 | 13 | 29 | 231 | 136 |
| Yüksek Okul ve Fakülte University | 540 | - | - | 13 | 65 | 462 |

31. Evlenen Erkek ve Kadının Meslek Gruplarına Göre Dağılımı
Occupation of Couples At Time of Marriage
(2016)

| Erkeğin Mesleği Occupation of Groom | Toplam Total | Kadının Mesleği Occupation of Bride | | | | | | | | | |
|--|-----------------|--|----|----|---|---|---|---|-----|----|-----|
| | | 0 | 1 | 2 | 3 | 4 | 5 | 6 | 7/8 | 9 | 10 |
| Toplam Total | 1,204 | 676 | 89 | 68 | 1 | - | - | 1 | 5 | 19 | 345 |
| 0 | 917 | 580 | 65 | 37 | - | - | - | 1 | 1 | 9 | 224 |
| 1 | 11 | 4 | 5 | 2 | - | - | - | - | - | - | - |
| 2 | 102 | 46 | 8 | 22 | 1 | - | - | - | - | - | 25 |
| 3 | - | - | - | - | - | - | - | - | - | - | - |
| 4 | - | - | - | - | - | - | - | - | - | - | 3 |
| 5 | - | - | - | - | - | - | - | - | - | - | - |
| 6 | 38 | 8 | 2 | - | - | - | - | - | - | 3 | 25 |
| 7/8 | 82 | 19 | 6 | 4 | - | - | - | - | 4 | 2 | 47 |
| 9 | 46 | 19 | 3 | 3 | - | - | - | - | - | 5 | 16 |
| 10 | 8 | - | - | - | - | - | - | - | - | - | 8 |

Not: Meslek kodlarının açıklanması için Genel Notlar Bölümüne bakınız.
Note: For the definition of occupational codes refer to General Notes.

32. Evlenen Erkek ve Kadının Evlenme Anındaki Karşılıklı Yaş Gruplarına Göre Dağılımı

Marriages by Correlative Age Group of Couples
(2016)

| Erkeğin Yaş Grubu Male Age Group | Toplam Total | Kadının Yaş Grubu Female Age Group | | | | | | | | | | Belirsiz Not Stated |
|---|-----------------|---------------------------------------|-------|-------|-------|-------|-------|-------|-------|-------|-----|---------------------------|
| | | 15-19 | 20-24 | 25-29 | 30-34 | 35-39 | 40-44 | 45-49 | 50-54 | 55-59 | 60+ | |
| Toplam Total | 1,204 | 29 | 231 | 423 | 194 | 105 | 57 | 36 | 21 | 7 | 10 | 91 |
| 15-19 | 6 | 4 | 2 | - | - | - | - | - | - | - | - | - |
| 20-24 | 91 | 13 | 52 | 23 | 2 | - | 1 | - | - | - | - | - |
| 25-29 | 449 | 10 | 128 | 250 | 48 | 8 | 4 | - | - | - | - | 1 |
| 30-34 | 255 | - | 32 | 113 | 82 | 20 | 4 | 2 | - | - | - | 2 |
| 35-39 | 131 | - | 9 | 24 | 40 | 37 | 13 | 3 | 3 | - | - | 2 |
| 40-44 | 61 | 2 | 3 | 10 | 14 | 16 | 11 | 4 | - | 1 | - | - |
| 45-49 | 41 | - | 2 | - | 4 | 12 | 12 | 6 | 3 | 1 | - | 1 |
| 50-54 | 33 | - | - | 1 | 2 | 6 | 5 | 10 | 8 | 1 | - | - |
| 55-59 | 18 | - | 1 | - | 1 | 2 | 4 | 6 | 2 | - | 2 | - |
| 60+ | 32 | - | 1 | 2 | - | 4 | 3 | 5 | 5 | 4 | 8 | - |
| Belirsiz Not Stated | 87 | - | 1 | - | 1 | - | - | - | - | - | - | 85 |

33. Ortalama Evlenme Yaşı

Average Marriage Age
(2012-2016)

| Yıllar Years | Erkek Groom | Kadın Bride |
|-----------------|----------------|----------------|
| 2012 | 31.0 | 28.0 |
| 2013 | 31.7 | 28.6 |
| 2014 | 31.6 | 28.2 |
| 2015 | 32.4 | 29.4 |
| 2016 | 32.6 | 29.9 |

34. Evlenenlerin Cinsiyetlerine Göre Kaçınıcı Kez Evlendikleri

Marriages by Number of Previous Marriages of Bride And Bridegroom
(2016)

| Erkek Groom | Toplam Total | Kadın Bride | | |
|------------------------|-----------------|----------------|-----|----|
| | | 1 | 2 | 3+ |
| Toplam Total | 1,204 | 867 | 333 | 4 |
| 1 | 938 | 794 | 144 | - |
| 2 | 262 | 71 | 188 | 3 |
| 3+ | 4 | 2 | 1 | 1 |

35. Boşanmaların Nedenlerine Göre Dağılımı

Divorces By Causes And Years
(2012-2016)

| Yıllar Years | 2012 | 2013 | 2014 | 2015 | 2016 |
|---|------|------|------|------|------|
| Toplam Total | 803 | 818 | 829 | 798 | 841 |
| Zina Adultery | 1 | - | 1 | - | - |
| Canı Kast ve Fena Muamele Attempt Against Life Cruelty | - | - | 2 | - | - |
| Cürüm ve Haysiyetsizlik Infamous Crime and Dishonourable Conduct | 1 | 1 | - | - | - |
| Terk Desertion | 12 | 16 | 12 | 13 | - |
| Akıl Hastalığı Insanity | - | - | - | - | - |
| Geçimsizlik Incompatibility | 199 | 191 | 218 | 184 | - |
| Evlilikleri En Az Bir Yıl Sürmek Koşulu ile Bir Taraf Öteki Tarafın Davasını Kabul Etmesi Acceptance of the Case on Condition That the Marriage will Last at Least a year | 558 | 589 | 571 | 578 | - |
| Evlilik Birliği'nin Temelinden Sarsılması | - | - | - | - | 245 |
| Evlilik En Az Bir Yıl Sürmesi Koşulu ile Tarafların Birlikte Başvurması veya Bir Taraf Öteki Tarafın Davasını Kabul Etmesi | - | - | - | - | 569 |
| Boşanma Davası Açıldığında Tarafların Sürekli Biçimde 2 Yıl Ayrı Yaşamaları | - | - | - | - | 27 |
| Diğer Other | 32 | 21 | 25 | 23 | - |

36. Boşanmaların Ailedeki Çocuk Sayısına Göre Dağılımı

Divorces By Number of Dependent Children
(2012-2016)

| Yıllar Years | 2012 | 2013 | 2014 | 2015 | 2016 | |
|----------------------------------|------|------|------|------|------|-----|
| Toplam Total | 803 | 818 | 829 | 798 | 841 | |
| Çocuksuz Childness | 291 | 296 | 312 | 276 | 248 | |
| 1 | 266 | 263 | 238 | 256 | 278 | |
| Çocuk Sayısı Number of | 2 | 181 | 203 | 226 | 213 | 251 |
| 3 | 52 | 35 | 45 | 44 | 49 | |
| Dependent | 4 | 12 | 17 | 6 | 6 | 9 |
| Children | 5 | 1 | 3 | 1 | 2 | 5 |
| 6+ | - | 1 | 1 | 1 | 1 | 1 |

37. Boşanmaların, Evliliğin Süresine Göre Dağılımı

Divorces By Duration of Marriage
(2012-2016)

| Yıllar Years | Toplam Total | Evliliğin Süresi Duration of Marriage (No of Years) | | | | | | | |
|-----------------|-----------------|---|----|----|----|----|------|-------|-----|
| | | 1 | 2 | 3 | 4 | 5 | 6-10 | 11-15 | 16+ |
| 2012 | 803 | 72 | 67 | 60 | 54 | 50 | 195 | 114 | 191 |
| 2013 | 818 | 57 | 71 | 65 | 54 | 52 | 211 | 117 | 191 |
| 2014 | 829 | 63 | 68 | 66 | 57 | 45 | 202 | 117 | 211 |
| 2015 | 798 | 55 | 53 | 50 | 55 | 47 | 220 | 111 | 207 |
| 2016 | 841 | 45 | 53 | 49 | 46 | 58 | 230 | 136 | 224 |

38. Boşanma Davaları

Divorce Cases
(2012-2016)

| Yıllar Years | | Toplam Total | Bölgeler Regions | | | | | Lefke Lefke |
|-----------------|---|-----------------|---------------------|-------------------------|------------------|------------------------|------------------|----------------|
| | | | Lefkoşa Nicosia | Gazimağusa Famagusta | Girne Kyrenia | Güzelyurt Güzelyurt | İskele İskele | |
| 2012 | A | 1,067 | 393 | 377 | 189 | 73 | 35 | - |
| | B | 803 | 313 | 262 | 155 | 52 | 21 | - |
| 2013 | A | 1,040 | 430 | 315 | 203 | 63 | 29 | - |
| | B | 818 | 347 | 239 | 162 | 47 | 23 | - |
| 2014 | A | 1,077 | 397 | 346 | 245 | 65 | 24 | - |
| | B | 829 | 325 | 255 | 190 | 40 | 19 | - |
| 2015 | A | 1,045 | 400 | 292 | 230 | 72 | 51 | - |
| | B | 798 | 319 | 211 | 175 | 58 | 35 | - |
| 2016 | A | 1,075 | 420 | 262 | 244 | 53 | 60 | 36 |
| | B | 841 | 339 | 197 | 195 | 41 | 45 | 24 |

A: Dava Sayısı

Number of applications for divorce

B: Boşanma ile sonuçlanan dava sayısı

Number of divorce cases finalised with divorce

39. Kıbrıs Türk Erkek Nüfus İçin Yaşam Tablosu
Life Table For Turkish Cypriot Male Population
(2016)

| Yaş Age | Ölüm Oranı Death Rate nMx | Ölüm Olasılığı Probability of Death nQx | Hayatta Kalma Olasılığı Probability of Survival a(x,n) | Hayatta Kalanların Sayısı No. Of Survivors lx | Ölümlerin Sayısı No. Of Deaths ndx | Yaşanan Toplam Yıl Sayısı Total Lifetime nLx | Sonra Yaşanacak Toplam Yıl Sayısı Total After Lifetime Tx | Yaşam Ümidi Life Expectancy ex |
|--------------|---------------------------------|---|--|---|--|--|---|--------------------------------------|
| 0-0 | 0.0010 | 0.00103 | 0.05 | 100000 | 103 | 99902.03 | 8078758.66 | 80.8 |
| 1-4 | 0.0004 | 0.00151 | 1.64 | 99897 | 150 | 399231.71 | 7978856.63 | 79.9 |
| 5-9 | 0.0000 | 0.00000 | 2.50 | 99746 | 0 | 498730.65 | 7579624.92 | 76.0 |
| 10-14 | 0.0002 | 0.00110 | 2.50 | 99746 | 110 | 498455.55 | 7080894.27 | 71.0 |
| 15-19 | 0.0001 | 0.00064 | 2.73 | 99636 | 64 | 498035.84 | 6582438.71 | 66.1 |
| 20-24 | 0.0003 | 0.00157 | 2.13 | 99572 | 157 | 497412.83 | 6084402.87 | 61.1 |
| 25-29 | 0.0004 | 0.00195 | 2.53 | 99416 | 193 | 496601.34 | 5586990.04 | 56.2 |
| 30-34 | 0.0003 | 0.00132 | 2.71 | 99223 | 131 | 495812.50 | 5090388.70 | 51.3 |
| 35-39 | 0.0004 | 0.00201 | 2.54 | 99091 | 200 | 494966.58 | 4594576.21 | 46.4 |
| 40-44 | 0.0007 | 0.00372 | 2.83 | 98892 | 368 | 493661.19 | 4099609.63 | 41.5 |
| 45-49 | 0.0007 | 0.00343 | 2.82 | 98524 | 338 | 491881.77 | 3605948.44 | 36.6 |
| 50-54 | 0.0018 | 0.00917 | 2.79 | 98186 | 900 | 488938.67 | 3114066.66 | 31.7 |
| 55-59 | 0.0042 | 0.02083 | 2.72 | 97285 | 2026 | 481804.64 | 2625127.99 | 27.0 |
| 60-64 | 0.0107 | 0.05206 | 2.69 | 95259 | 4959 | 464838.05 | 2143323.35 | 22.5 |
| 65-69 | 0.0139 | 0.06721 | 2.69 | 90300 | 6069 | 437461.83 | 1678485.30 | 18.6 |
| 70-74 | 0.0195 | 0.09332 | 2.60 | 84231 | 7861 | 402271.03 | 1241023.47 | 14.7 |
| 75-79 | 0.0373 | 0.17163 | 2.70 | 76370 | 13108 | 351651.65 | 838752.40 | 11.0 |
| 80-84 | 0.0627 | 0.27372 | 2.67 | 63263 | 17316 | 276026.97 | 487100.79 | 7.7 |
| 85+ | 0.202 | 1.00000 | 4.59 | 45946 | 45946 | 211073.83 | 211073.83 | 4.6 |

Batı modeli yaşam tablosu (coale-demeny)

West model lifetable (coale-demeny)

40. Kıbrıs Türk Kadın Nüfus İçin Yaşam Tablosu
Life Table For Turkish Cypriot Female Population
(2016)

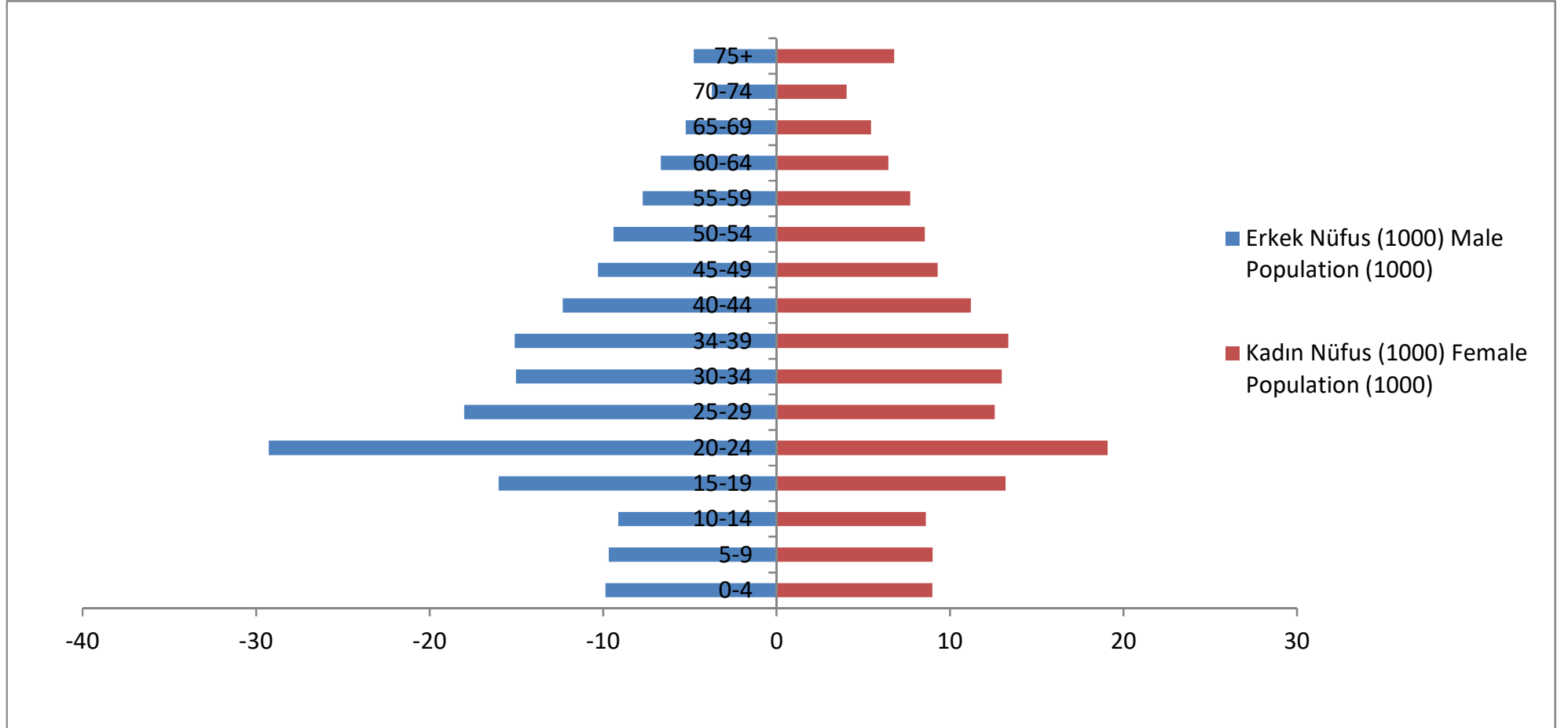
| Yaş Age | Ölüm Oranı Death Rate nMx | Ölüm Olasılığı Probability of Death nQx | Hayatta Kalma Olasılığı Probability of Survival a(x,n) | Hayatta Kalanların Sayısı No. Of Survivors lx | Ölümlerin Sayısı No. Of Deaths ndx | Yaşanan Toplam Yıl Sayısı Total Lifetime nLx | Sonra Yaşanacak Toplam Yıl Sayısı Total After Lifetime Tx | Yaşam Ümidi Life Expectancy ex |
|------------|---------------------------------|---|--|---|--|--|---|--------------------------------------|
| 0-0 | 0.0006 | 0.00057 | 0.35 | 100000 | 57 | 99963.04 | 8449909.88 | 84.5 |
| 1-4 | 0.0006 | 0.00220 | 1.36 | 99943 | 220 | 399191.83 | 8349946.84 | 83.5 |
| 5-9 | 0.0000 | 0.00000 | 2.47 | 99723 | 0 | 498615.43 | 7950755.01 | 79.7 |
| 10-14 | 0.0001 | 0.00058 | 2.67 | 99723 | 58 | 498479.96 | 7452139.58 | 74.7 |
| 15-19 | 0.0001 | 0.00039 | 2.25 | 99665 | 39 | 498218.46 | 6953659.62 | 69.8 |
| 20-24 | 0.0001 | 0.00027 | 2.26 | 99626 | 27 | 498058.79 | 6455441.16 | 64.8 |
| 25-29 | 0.0002 | 0.00079 | 2.66 | 99600 | 79 | 497814.91 | 5957382.37 | 59.8 |
| 30-34 | 0.0001 | 0.00038 | 2.75 | 99521 | 38 | 497520.65 | 5459567.46 | 54.9 |
| 35-39 | 0.0003 | 0.00152 | 2.68 | 99483 | 151 | 497066.23 | 4962046.81 | 49.9 |
| 40-44 | 0.0005 | 0.00273 | 2.69 | 99332 | 271 | 496036.52 | 4464980.59 | 44.9 |
| 45-49 | 0.0008 | 0.00381 | 2.72 | 99061 | 377 | 494443.09 | 3968944.07 | 40.1 |
| 50-54 | 0.0015 | 0.00765 | 2.76 | 98684 | 755 | 491726.09 | 3474500.98 | 35.2 |
| 55-59 | 0.0021 | 0.01051 | 2.75 | 97929 | 1029 | 487332.92 | 2982774.89 | 30.5 |
| 60-64 | 0.0027 | 0.01332 | 2.67 | 96900 | 1290 | 481492.26 | 2495441.97 | 25.8 |
| 65-69 | 0.0041 | 0.02045 | 2.67 | 95610 | 1955 | 473487.01 | 2013949.70 | 21.1 |
| 70-74 | 0.0103 | 0.05058 | 2.79 | 93654 | 4737 | 457814.55 | 1540462.69 | 16.4 |
| 75-79 | 0.0202 | 0.09640 | 2.76 | 88917 | 8572 | 425378.88 | 1082648.14 | 12.2 |
| 80-84 | 0.0483 | 0.21721 | 2.70 | 80346 | 17452 | 361667.69 | 657269.26 | 8.2 |
| 85+ | 0.1289 | 1.00000 | 4.70 | 62894 | 62894 | 295601.57 | 295601.57 | 4.7 |

Batı modeli yaşam tablosu (coale-demeny)

West model lifetable (coale-demeny)

Grafik : 3
Graph : 3

NÜFUSUN YAŞ VE CİNSİYETE GÖRE DAĞILIMI (PROJEKSİYON)
POPULATION BY AGE AND GENDER (PROJECTION)
(2016)



BÖLÜM C - SAĞLIK

Sağlık İstatistikleri, KKTC Sağlık Bakanlığı'nın Devlet Hastaneleri ve Sağlık Merkezleri ile özel kliniklerden elde ettiği bilgilerden derlenmektedir.

Sağlık konusunda daha detaylı bilgi Sağlık Bakanlığı'nın yıllık raporundan elde edilebilir.

SECTION C - HEALTH

Health Statistics are compiled from the data furnished by the Ministry of Health State Hospitals, Health Centers and private clinics.

More detailed information can be obtained from the Annual Report of the Ministry of Health.

41. Sağlık Kuruluşlarının Bölgelere Göre Devlet ve Özel Olarak Dağılımı
Public and Private Healthcare Organizations by Regions
(2012-2016)

| Bölgeler Districts | 2012 | | 2013 | | 2014 | | 2015 | | 2016 | |
|-------------------------------------|--------|--------|--------|--------|--------|--------|--------|--------|--------|--------|
| | D S | Ö P | D S | Ö P | D S | Ö P | D S | Ö P | D S | Ö P |
| Toplam Total | 24 | 443 | 24 | 444 | 24 | 14 | 24 | 14 | 25 | 13 |
| Lefkoşa Nicosia | 5 | 249 | 5 | 256 | 5 | 7 | 5 | 7 | 5 | 7 |
| Gazimağusa Famagusta | 1 | 93 | 1 | 94 | 1 | 3 | 1 | 3 | 1 | 3 |
| Girne Kyrenia | 1 | 68 | 1 | 69 | 1 | 4 | 1 | 4 | 1 | 3 |
| Yeşilyurt Yeşilyurt | 1 | - | 1 | - | 1 | - | 1 | - | 1 | - |
| Lefke Lefka | 1 | - | 1 | - | 1 | - | 1 | - | 1 | - |
| Güzelyurt Güzelyurt | 1 | 25 | 1 | 25 | 1 | - | 1 | - | 1 | - |
| Lapta Lapithos | 1 | - | 1 | - | 1 | - | 1 | - | 1 | - |
| Serdarlı Serdarlı | 1 | - | 1 | - | 1 | - | 1 | - | 1 | - |
| Akdoğan Akdoğan | 1 | - | 1 | - | 1 | - | 1 | - | 1 | - |
| Geçitkale Geçitkale | 1 | - | 1 | - | 1 | - | 1 | - | 1 | - |
| İskele İskele | 1 | - | 1 | - | 1 | - | 1 | - | 1 | - |
| Mehmetçik Mehmetçik | 1 | - | 1 | - | 1 | - | 1 | - | 1 | - |
| Yeni Erenköy Yeni Erenköy | 1 | - | 1 | - | 1 | - | 1 | - | 1 | - |
| Değirmenlik Değirmenlik | 1 | - | 1 | - | 1 | - | 1 | - | 1 | - |
| Akıncılar Akıncılar | 1 | - | 1 | - | 1 | - | 1 | - | 1 | - |
| Esentepe Esentepe | 1 | - | 1 | - | 1 | - | 1 | - | 1 | - |
| Dipkarpaz Dipkarpaz | 1 | - | 1 | - | 1 | - | 1 | - | 1 | - |
| Maraş Maraş | 1 | - | 1 | - | 1 | - | 1 | - | 1 | - |
| İnönü İnönü | 1 | - | 1 | - | 1 | - | 1 | - | 1 | - |
| Tatlısu Tatlısu | 1 | - | 1 | - | 1 | - | 1 | - | 1 | - |
| Çamlıbel Çamlıbel | - | - | - | - | - | - | - | - | 1 | - |

D: Devlet Sağlık Kuruluşları : Devlet Hastaneleri ile Sağlık Merkezlerini içermektedir.

Ö: Özel Sağlık Kuruluşları : Özel çalışmakta olan tıp ve diş doktorlarının yataklı kliniklerini ve muayenehanelerini içermektedir.

S: State hospital and health centers.

P: Private clinics including dental surgeries.

42. Yataklı Devlet ve Yataklı Özel Sağlık Kuruluşlarının ve Toplam Yatak Sayılarının Bölgelere Göre Dağılımı

Public and Private in-patient Healthcare Organizations and Number of Beds Available by Regions (2012-2016)

| | 2012 | | 2013 | | 2014 | | 2015 | | 2016 | |
|---------------------------------|------|-------|------|-------|------|-------|------|-------|------|-------|
| | A | B | A | B | A | B | A | B | A | B |
| Devlet Toplam | | | | | | | | | | |
| State Total | 24 | 1,007 | 24 | 1,007 | 24 | 1,007 | 8 | 1,007 | 8 | 1,107 |
| Lefkoşa | | | | | | | | | | |
| Nicosia | 5 | 713 | 5 | 713 | 5 | 713 | 5 | 713 | 5 | 829 |
| Gazimağusa | | | | | | | | | | |
| Famagusta | 1 | 166 | 1 | 166 | 1 | 166 | 1 | 166 | 1 | 151 |
| Girne | | | | | | | | | | |
| Kyrenia | 1 | 70 | 1 | 70 | 1 | 70 | 1 | 70 | 1 | 70 |
| Yeşilyurt (Cengiz Topel) | | | | | | | | | | |
| Yeşilyurt | 1 | 58 | 1 | 58 | 1 | 58 | 1 | 58 | 1 | 57 |
| Lefke | | | | | | | | | | |
| Lefka | 1 | - | 1 | - | 1 | - | - | - | - | - |
| Güzelyurt | | | | | | | | | | |
| Güzelyurt | 1 | - | 1 | - | 1 | - | - | - | - | - |
| Lapta | | | | | | | | | | |
| Lapithos | 1 | - | 1 | - | 1 | - | - | - | - | - |
| Serdarlı | | | | | | | | | | |
| Serdarlı | 1 | - | 1 | - | 1 | - | - | - | - | - |
| Geçitkale | | | | | | | | | | |
| Geçitkale | 1 | - | 1 | - | 1 | - | - | - | - | - |
| İskele | | | | | | | | | | |
| Iskele | 1 | - | 1 | - | 1 | - | - | - | - | - |
| Mehmetçik | | | | | | | | | | |
| Mehmetçik | 1 | - | 1 | - | 1 | - | - | - | - | - |
| Yeni Erenköy | | | | | | | | | | |
| Yeni Erenköy | 1 | - | 1 | - | 1 | - | - | - | - | - |
| Akdoğan | | | | | | | | | | |
| Akdoğan | 1 | - | 1 | - | 1 | - | - | - | - | - |
| Akıncılar | | | | | | | | | | |
| Akıncılar | 1 | - | 1 | - | 1 | - | - | - | - | - |
| Değirmenlik | | | | | | | | | | |
| Değirmenlik | 1 | - | 1 | - | 1 | - | - | - | - | - |
| Esentepe | | | | | | | | | | |
| Esentepe | 1 | - | 1 | - | 1 | - | - | - | - | - |
| Dipkarpaz | | | | | | | | | | |
| Dipkarpaz | 1 | - | 1 | - | 1 | - | - | - | - | - |
| Maraş | | | | | | | | | | |
| Maraş | 1 | - | 1 | - | 1 | - | - | - | - | - |
| İnönü | | | | | | | | | | |
| Inönü | 1 | - | 1 | - | 1 | - | - | - | - | - |
| Tatlısu | | | | | | | | | | |
| Tatlısu | 1 | - | 1 | - | 1 | - | - | - | - | - |
| Özel Toplam* | | | | | | | | | | |
| Private Total | 14 | 470 | 14 | 470 | 14 | 470 | 14 | 470 | 13 | 464 |
| Lefkoşa | | | | | | | | | | |
| Nicosia | 7 | 380 | 7 | 380 | 7 | 380 | 7 | 380 | 7 | 380 |
| Gazimağusa | | | | | | | | | | |
| Famagusta | 3 | 51 | 3 | 51 | 3 | 51 | 3 | 51 | 3 | 51 |
| Girne | | | | | | | | | | |
| Kyrenia | 4 | 39 | 4 | 39 | 4 | 39 | 4 | 39 | 3 | 33 |
| Güzelyurt | | | | | | | | | | |
| Güzelyurt | - | - | - | - | - | - | - | - | - | - |

A: Sağlık Servisi Sayısı

A: Number of Hospitals and Health Centers

B: Yatak Sayısı

B: Number of Beds Available

* 2012 yılından itibaren 37/2012 sayılı Yasa kuralları gereği bir kısım özel sağlık kuruluşu yatılı hizmet vermeyi durdurmuştur.

* From 2012 to Law No. 37/2012 must rule has ceased to serve a specific health care provider boarding institutions .

43. Toplam Doktor Sayıları
Total Number Of Doctors
(2016)

| Doktor Sayıları Number of Doctors | Toplam Total |
|---|------------------------|
| Toplam Total | 817 |
| Kamu Public | 271 |
| Özel Private | 430 |
| Emekli Retired | 116 |

44. Özel Sağlık Kuruluşları'nın Toplam Yatak Kapasiteleri ve Özel'deki Doktorların Branşlarına Göre Dağılımı,
Distribution of Private Health Institutions by Total Bed Capacities and Private Doctors Branches,
(2016)

| Özel Sağlık Kuruluşları Private Health Institutions | Yataksız Sağlık Kuruluşu Without Bed | Yatak Sayısı Bed Capacity | Doktor Sayısı Number of Doctors |
|--|---|------------------------------|------------------------------------|
| Toplam Total | 13 | 464 | 430 |
| Dahiliye Internal Medicine | - | - | 17 |
| Kadın-Doğum Gynecology and Obstetrics | 3 | 27 | 49 |
| Çocuk Hastalıkları Pediatrics | - | - | 27 |
| Cerrahi Surgery | - | - | 10 |
| Göz Ophthalmology | - | - | 22 |
| Deri Dermatology | - | - | 8 |
| Kulak-Burun-Boğaz Hastalıkları Ear-Nose-Throat | - | - | 13 |
| Diş Dentistry | - | - | 134 |
| Pratisyen General Practice | - | - | 28 |
| Anestezi Anaesthesiology and Reanimmination | - | - | 10 |
| Göğüs Hastalıkları Chest Diseases | - | - | 4 |
| Sinir Ruh Neurology and Psychiatry | - | - | 6 |
| Ortopedi Orthopedics | - | - | 7 |
| Uroloji Urology | - | - | 3 |
| Nöroloji Neurology | - | - | 8 |
| Endodonti Endodontology | - | - | 2 |
| Kardiyoloji Cardiology | - | - | 4 |
| Patoloji Pathology | - | - | 2 |
| Pedodonti Pedodontie | - | - | 3 |
| Periodontoloji Periodontology | - | - | 5 |
| Radyoloji X-Ray | - | - | 11 |

44. Özel Sağlık Kuruluşları'nın Toplam Yatak Kapasiteleri ve Özel'deki Doktorların Branşlarına Göre Dağılımı, (devam)

Distribution of Private Health Institutions by Total Bed Capacities and Private Doctors Branches,
(continued)
(2016)

| Özel Sağlık Kuruluşları Private Health Institutions | Yataksız Sağlık Kuruluşu Without Bed | Yatak Sayısı Bed Capacity | Doktor Sayısı Number of Doctors |
|---|--|-------------------------------------|---|
| Fizik Tedavi Physiotherapy | - | - | 3 |
| Adli Tıp Coroner | - | - | - |
| Hematoloji Hematologist | - | - | - |
| Ortodonti Orthodontia | - | - | 12 |
| Çocuk Cerrahisi Pediatric Surgery | - | - | 1 |
| Plastik ve Rekonstrüktif Cerrahi Plastic Surgery | - | - | 6 |
| Çocuk Kardiyoloğu Child Cardiology | - | - | 1 |
| Çene Cerrahisi Maxillofacial Surgery | - | - | 7 |
| Özel Tıp Merkezleri Private Health Centers | 10 | 437 | - |
| Diş Protez Uzmanı Dental Prosthesis Specialist | - | - | 6 |
| Halk Sağlığı Uzmanı Specialist in Public Health | - | - | - |
| Nükleer Tıp Nuclear Medicine | 3 | - | 1 |
| Oral Diagnoz Uzmanı Specialist in Oral Diagnosis | - | - | 2 |
| Beyin Cerrahisi Neuro-Surgery | - | - | 2 |
| Radyasyon Onkolojisi Radiation Oncology | - | - | 2 |
| Bakteriyoloji Bacteriology | - | - | - |
| Aile Hekimliği Family Doctor | - | - | - |
| Göğüs Kalp Damar Cerrahisi Chest-Heart and Veen and Arteria Surgery | - | - | 4 |
| Enfeksiyon Hastalıkları Uzmanı Infectious Diseases Specialist | - | - | - |
| Biyokimya Uzmanı Biochemistry Expert | - | - | 1 |
| Endokrinoloji Uzmanı Specialist in Endocrinology | - | - | 2 |

44. Özel Sağlık Kuruluşları'nın Toplam Yatak Kapasiteleri ve Özel'deki Doktorların Branşlarına Göre Dağılımı, (devam)

Distribution of Private Health Institutions by Total Bed Capacities and Private Doctors Branches,
(continued)
(2016)

| Özel Sağlık Kuruluşları Private Health Institutions | Yataksız Sağlık Kuruluşu Without Bed | Yatak Sayısı Bed Capacity | Doktor Sayısı Number of Doctors |
|--|---|------------------------------|------------------------------------|
| Asistan Assitant | - | - | - |
| Gastroentroloji Uzmanı Gastroenterology Specialist | - | - | - |
| Spor Hekimliği Sports Medicine | - | - | 1 |
| Neonatoloji Neonatology | - | - | - |
| İlk Yardım Uzmanı First Aid Specialist | - | - | - |
| Çocuk Onkoloğu Child Oncologist | - | - | 1 |
| Çocuk Ruh Sağlığı Child Mental Health | - | - | 1 |
| Acil Tıp Uzmanı Emergency Medicine Specialist | - | - | - |
| Pediyatrik Alerji Uzmanı Pediatric Allergy Specialist | - | - | 2 |
| Pediyatrik Endokrinoloji Uzmanı Pediatric Endocrinology Specialist | - | - | 1 |
| Pediyatrik Hematoloji Uzmanı Pediatric Hematology Specialist | - | - | - |
| Pediyatrik Noroloji Uzmanı Pediatric Neurology Specialist | - | - | 1 |

45. Kuzey Kıbrıs Türk Cumhuriyeti'nde Branşlarına Göre Doktor Sayısı
 Number of Doctors by Branches in TRNC
 (2012-2016)

| Doktorlar Doctors | 2012 | | 2013 | |
|---|----------------|-----------------|----------------|-----------------|
| | Kamu Public | Özel Private | Kamu Public | Özel Private |
| Toplam Total | 282 | 427 | 287 | 437 |
| Dahiliye Internal Medicine | 26 | 34 | 24 | 34 |
| Cerrahi Surgery | 13 | 14 | 12 | 14 |
| Beyin Cerrahi Neuro Surgery | 3 | 6 | 4 | 6 |
| Kadın Doğum Gynaecology and Obstetrics | 16 | 56 | 19 | 56 |
| Çocuk Pediatrics | 22 | 30 | 22 | 30 |
| Göz Ophtalmology | 16 | 22 | 14 | 22 |
| Kulak-Burun-Boğaz Ear-Nose-Throat | 11 | 17 | 11 | 17 |
| Ortopedi Orthopedics | 15 | 6 | 15 | 6 |
| Uroloji Urology | 7 | 7 | 9 | 7 |
| Deri ve Zührevi Hastalıklar Dermatology and Venereal Diseases | 9 | 10 | 9 | 10 |
| Sinir-Ruh Neorology and Psychiatry | 4 | 4 | 4 | 4 |
| Patoloji Pathology | 4 | 3 | 5 | 3 |
| Anestezi ve Reanimasyon Aneesthesiology and Reamination | 8 | 12 | 10 | 12 |
| Fizik Tedavi Physiotherapy | 5 | 3 | 4 | 3 |
| Bakteriolog-Mikrobiyolog Bacteriology-Microbiology | - | 1 | - | 1 |
| Radyoloji X-Ray | 10 | 9 | 9 | 9 |
| Halk Sağlığı Public Health | - | 2 | - | 2 |
| Pratisyen General Practitioner | 20 | 24 | 21 | 23 |
| Noroloji Neurology | 9 | 2 | 7 | 2 |
| Asistan Resident Assistants | 18 | - | 18 | - |
| Göğüs Hast. Specialist of Chest Diseases | 3 | 3 | 4 | 3 |

45. Kuzey Kıbrıs Türk Cumhuriyeti'nde Branşlarına Göre Doktor Sayısı
Number of Doctors by Branches in TRNC
(2012-2016)

| 2014 | | 2015 | | 2016 | | Doktorlar Doctors |
|----------------|-----------------|----------------|-----------------|----------------|-----------------|---|
| Kamu Public | Özel Private | Kamu Public | Özel Private | Kamu Public | Özel Private | |
| 275 | 516 | 277 | 428 | 271 | 430 | Toplam Total |
| 21 | 27 | 24 | 17 | 23 | 17 | Dahiliye Internal Medicine |
| 13 | 15 | 14 | 10 | 12 | 10 | Cerrahi Surgery |
| 3 | 2 | 4 | 2 | 6 | 2 | Beyin Cerrahi Neuro Surgery |
| 14 | 65 | 12 | 49 | 15 | 49 | Kadın Doğum Gynaecology and Obstetrics |
| 19 | 31 | 21 | 26 | 16 | 27 | Çocuk Pediatrics |
| 12 | 22 | 13 | 22 | 14 | 22 | Göz Ophtalmology |
| 10 | 14 | 12 | 12 | 11 | 13 | Kulak-Burun-Boğaz Ear-Nose-Throat |
| 18 | 10 | 17 | 7 | 17 | 7 | Ortopedi Orthopedics |
| 7 | 11 | 7 | 3 | 7 | 3 | Uroloji Urology |
| 9 | 9 | 9 | 8 | 8 | 8 | Deri ve Zührevi Hastalıklar Dermatology and Venereal Diseases |
| 4 | 7 | 4 | 5 | 3 | 6 | Sinir-Ruh Neorology and Psychiatry |
| 5 | 3 | 5 | 2 | 5 | 2 | Patoloji Pathology |
| 10 | 9 | 11 | 9 | 8 | 10 | Anestezi ve Reanimasyon Aneasthesiology and Reamination |
| 6 | 4 | 6 | 3 | 6 | 3 | Fizik Tedavi Physiotherapy |
| - | - | - | - | - | - | Bakteriolog-Mikrobiyolog Bacteriology-Microbiology |
| 9 | 16 | 8 | 11 | 6 | 11 | Radyoloji X-Ray |
| - | - | - | - | - | - | Halk Sağlığı Public Health |
| 25 | 40 | 24 | 28 | 32 | 28 | Pratisyen General Practitioner |
| 9 | 10 | 9 | 8 | 8 | 8 | Noroloji Neurology |
| 7 | - | 5 | - | 4 | - | Asistan Resident Assistants |
| 4 | 4 | 4 | 4 | 3 | 4 | Göğüs Hast. Specialist of Chest Diseases |

45. Kuzey Kıbrıs Türk Cumhuriyeti'nde Branşlarına Göre Doktor Sayısı (devam)
 Number of Doctors by Branches in TRNC (continued)
 (2012-2016)

| Doktorlar Doctors | 2012 | | 2013 | |
|---|----------------|-----------------|----------------|-----------------|
| | Kamu Public | Özel Private | Kamu Public | Özel Private |
| Oral Diagnoz Uzmanı Specialist in Oral Diagnosis | - | 1 | - | 1 |
| Çocuk Cerrahisi Pediatric Surgery | 1 | 1 | 1 | 1 |
| Diş Dentist | 21 | 115 | 22 | 126 |
| Adli Tıp Medical Jurisprudence | 1 | 2 | 1 | 2 |
| Hematoloji Hematology | 1 | 1 | 1 | 1 |
| Radyasyon Onkolojisi Radiation Oncology | - | 2 | - | 2 |
| Diş ve Çene Cerrahi Uzmanı Dental and Maxillofacial Specialist | - | 4 | - | 4 |
| Diş Protez Uzmanı Dental Prosthesis Specialist | - | 4 | - | 4 |
| Plastik ve Rekonstrüktif Plastic Surgery | 3 | 2 | 4 | 2 |
| Kardiyoloji Uzmanı Cardiologist | 9 | 4 | 10 | 4 |
| Göğüs-Kalp ve Damar Cerrahisi Uzmanı Chest-Heart and Vein and Arteria Surgery | 3 | 2 | 3 | 2 |
| Nükleer Tıp Uzmanı Specialist in Nuclear Medicine | 4 | - | 3 | 1 |
| Pedodonti Pedodontie | - | 3 | - | 3 |
| Periodontoloji Periodontology | - | 4 | - | 4 |
| Ortodonti Orthodontia | - | 8 | - | 8 |
| Gastroentoloji Uzmanı Specialist in Gastroentology | 2 | - | 2 | - |
| Endokrinoloji Uzmanı Specialist in Endocrinology | 2 | 1 | 2 | 1 |
| Enfeksiyon Hastalıkları Uzmanı Infectious Diseases Specialist | 3 | - | 3 | - |
| Spor Hekimliği Uzmanı Sport Medicine | 1 | - | 1 | - |
| Çocuk Kardiyoloğu Child Cardiologist | - | 2 | - | 2 |
| Neonatoloji Neonatology | 2 | 1 | 2 | 1 |
| Endodenti Endodontology | 1 | 1 | 1 | 1 |

45. Kuzey Kıbrıs Türk Cumhuriyeti'nde Branşlarına Göre Doktor Sayısı (devam)
 Number of Doctors by Branches in TRNC (continued)
 (2012-2016)

| 2014 | | 2015 | | 2016 | | Doktorlar Doctors |
|----------------|-----------------|----------------|-----------------|----------------|-----------------|---|
| Kamu Public | Özel Private | Kamu Public | Özel Private | Kamu Public | Özel Private | |
| - | 1 | - | 2 | - | 2 | Oral Diagnoz Uzmanı Specialist in Oral Diagnosis |
| 2 | 2 | 2 | 1 | 2 | 1 | Çocuk Cerrahisi Pediatric Surgery |
| 19 | 138 | 20 | 138 | 23 | 134 | Diş Dentist |
| 1 | 1 | 1 | - | 1 | - | Adli Tıp Medical Jurisprudence |
| 1 | - | 1 | - | 1 | - | Hematoloji Hematology |
| - | 3 | - | 2 | 1 | 2 | Radyasyon Onkolojisi Radiation Oncology |
| 1 | 7 | 1 | 7 | 1 | 7 | Diş ve Çene Cerrahi Uzmanı Dental and Maxillofacial Specialist |
| - | 6 | - | 6 | - | 6 | Diş Protez Uzmanı Dental Prosthesis Specialist |
| 5 | 6 | 5 | 6 | 2 | 6 | Plastik ve Rekonstrüktif Plastic Surgery |
| 10 | 8 | 10 | 3 | 10 | 4 | Kardiyoloji Uzmanı Cardiologist |
| 4 | 4 | 5 | 3 | 4 | 4 | Göğüs-Kalp ve Damar Cerrahisi Uzmanı Chest-Heart and Vein and Arteria Surgery |
| 1 | 4 | 1 | 1 | 1 | 1 | Nükleer Tıp Uzmanı Specialist in Nuclear Medicine |
| 1 | 3 | 1 | 3 | 1 | 3 | Pedodonti Pedodontie |
| - | 5 | - | 5 | - | 5 | Periodontoloji Periodontology |
| - | 10 | - | 12 | - | 12 | Ortodonti Orthodontia |
| 2 | 1 | 2 | - | 1 | - | Gastroentoloji Uzmanı Specialist in Gastroentology |
| 2 | 1 | 2 | 2 | 2 | 2 | Endokrinoloji Uzmanı Specialist in Endocrinology |
| 3 | 4 | 4 | - | 4 | - | Enfeksiyon Hastalıkları Uzmanı Infectious Diseases Specialist |
| 1 | 1 | - | 1 | 1 | 1 | Spor Hekimliği Uzmanı Sport Medicine |
| - | 1 | - | 1 | - | 1 | Çocuk Kardiyoloğu Child Cardiologist |
| 1 | - | 2 | - | 2 | - | Neonatoloji Neonatology |
| 1 | 2 | - | 2 | - | 2 | Endodonti Endodonty |

45. Kuzey Kıbrıs Türk Cumhuriyeti'nde Branşlarına Göre Doktor Sayısı (devam)
 Number of Doctors by Branches in TRNC (continued)
 (2012-2016)

| Doktorlar Doctors | 2012 | | 2013 | |
|--|----------------|-----------------|----------------|-----------------|
| | Kamu Public | Özel Private | Kamu Public | Özel Private |
| İlk Yardım Uzmanı First aid specialist | - | - | - | - |
| Çocuk Onkoloğu Child Oncologist | 2 | - | 2 | - |
| Tibbi Onkolog Medical Oncology | - | - | - | - |
| Nefroloji Nephrology | 1 | - | 1 | - |
| Çocuk Nefrolojisi Child Nephrologist | 1 | - | 1 | - |
| Biokimya Biochemistry | - | 1 | - | 1 |
| Aile Hekimliği Uzmanı Family Doctor | - | - | - | - |
| Romatoloji Uzmanı Rheumatologist | 1 | - | 1 | - |
| Çocuk Ruh Sağlığı ve Hastalığı Pediatric Psychology | 4 | - | 4 | - |
| Acil Tıp Uzmanı Emergency medicine Specialist | 1 | - | 1 | - |
| Pediyatrik Alerji Uzmanı Pediatric Allergy Specialist | 1 | 1 | 1 | 1 |
| Pediyatrik Endokrinoloji Uzm. Pediatric Endocrinology Specialist | - | 1 | - | 1 |
| Pediyatrik Nöroloji Uzm. Pediatric Neurology Specialist | - | 1 | - | 1 |
| Pediyatrik Hematolojisi Uzmanı Pediatric Hematology Specialist | 1 | - | 1 | - |

45. Kuzey Kıbrıs Türk Cumhuriyeti'nde Branşlarına Göre Doktor Sayısı (devam)
 Number of Doctors by Branches in TRNC (continued)
 (2012-2016)

| 2014 | | 2015 | | 2016 | | Doktorlar Doctors |
|----------------|-----------------|----------------|-----------------|----------------|-----------------|--|
| Kamu Public | Özel Private | Kamu Public | Özel Private | Kamu Public | Özel Private | |
| - | - | - | - | - | - | İlk Yardım Uzmanı First aid specialist |
| 2 | 1 | 1 | 1 | 1 | 1 | Çocuk Onkoloğu Child Oncologist |
| - | - | - | - | - | - | Tibbi Onkolog Medical Oncology |
| 1 | - | 1 | - | 1 | - | Nefroloji Nephrology |
| 1 | - | 1 | - | - | - | Çocuk Nefrolojisi Child Nephrologist |
| 2 | 1 | - | 1 | - | 1 | Biokimya Biochemistry |
| - | - | - | - | - | - | Aile Hekimliği Uzmanı Family Doctor |
| 1 | - | 1 | - | 1 | - | Romotoloji Uzmanı Rheumataologist |
| 4 | 1 | 4 | 1 | 4 | 1 | Çocuk Ruh Sağlığı ve Hastalığı Pediatric Psychology |
| 1 | 1 | 1 | - | 1 | - | Acil Tıp Uzmanı Emergency medicine Specialist |
| 1 | 2 | - | 2 | - | 2 | Pediyatrik Alerji Uzmanı Pediatric Allergy Specialist |
| - | 1 | - | 1 | - | 1 | Pediyatrik Endokrinoloji Uzm. Pediatric Endocrinology Specialist |
| 1 | 1 | 1 | 1 | 1 | 1 | Pediyatrik Nöroloji Uzm. Pediatric Neurology Specialist |
| 1 | 1 | 1 | - | 1 | - | Pediyatrik Hematolojisi Uzmanı Pediatric Hematology Specialist |

46. Kuzey Kıbrıs Türk Cumhuriyeti'nde Kayıtlı Doktorların Cinsiyetlerine Göre Dağılımı
Registered Physicians And Dentists by Gender in TRNC
(2016)

| | Kamu Sektörü Public Sector | | | Özel Sektör Private Sector | | |
|---|-------------------------------|---------------|-----------------|-------------------------------|---------------|-----------------|
| | Toplam Total | Erkek Male | Kadın Female | Toplam Total | Erkek Male | Kadın Female |
| Toplam Total | 271 | 142 | 129 | 430 | 260 | 170 |
| Dahiliye Internal Medicine | 23 | 10 | 13 | 17 | 14 | 3 |
| Cerrahi Surgery | 12 | 12 | - | 10 | 9 | 1 |
| Beyin Cerrahisi Neuro-Surgery | 6 | 5 | 1 | 2 | 2 | - |
| Kadın Doğum Gyneacology and Obstetrics | 15 | 9 | 6 | 49 | 3 | 18 |
| Çocuk Pediatrics | 16 | 6 | 10 | 27 | 15 | 12 |
| Göz Ophthalmology | 14 | 4 | 10 | 22 | 14 | 8 |
| Kulak-Burun-Boğaz Ear-Nose-Throat | 11 | 10 | 1 | 13 | 11 | 2 |
| Ortopedi Orthopedics | 17 | 16 | 1 | 7 | 7 | - |
| Üroloji Urology | 7 | 7 | - | 3 | 3 | - |
| Deri ve Zührevi Hastalıklar Dermatology and Venereal Diseases | 8 | 1 | 7 | 8 | 3 | 5 |
| Sinir-Ruh Neurology and Psychiatry | 3 | 1 | 2 | 6 | 2 | 4 |
| Patoloji Pathology | 5 | 3 | 2 | 2 | - | 2 |
| Anestezi ve Reanimasyon Anaesthesiology and Reanimation | 8 | 4 | 4 | 10 | 6 | 4 |
| Fizik Tedavi Physiotherapy | 6 | 3 | 3 | 3 | - | 3 |
| Bakteriyoloji-Mikrobiyoloji Bacteriology-Micro-Biology | - | - | - | - | - | - |
| Radyoloji Radiology | 6 | 6 | - | 11 | 8 | 3 |
| Göğüs Hastalıkları Uzmanı Specialist of Chest Diseases | 3 | 2 | 1 | 4 | 3 | 1 |
| Pratisyen General Practitioner | 32 | 11 | 21 | 28 | 11 | 17 |
| Göğüs ve Kalp Damar Cerrahisi Thoracic and Cardiovascular Surgery | 4 | 4 | - | 4 | 4 | - |
| Çocuk Cerrahisi Pediatric Surgery | 2 | 1 | 1 | 1 | 1 | - |
| Halk Sağlığı Public Health | - | - | - | - | - | - |

46. Kuzey Kıbrıs Türk Cumhuriyeti'nde Kayıtlı Doktorların Cinsiyetlerine Göre Dağılımı (devam)
Registered Physicians And Dentists by Gender in TRNC (continued)
(2016)

| | Kamu Sektörü Public Sector | | | Özel Sektör Private Sector | | |
|--|-------------------------------|---------------|-----------------|-------------------------------|---------------|-----------------|
| | Toplam Total | Erkek Male | Kadın Female | Toplam Total | Erkek Male | Kadın Female |
| Endodonti | | | | | | |
| Endodonty | - | - | - | 2 | 2 | - |
| Nöroloji | | | | | | |
| Neurology | 8 | - | 8 | 8 | 6 | 2 |
| Enfeksiyon Hastalıkları | | | | | | |
| Infectious Diseases Specialist | 4 | 2 | 2 | - | - | - |
| Diş | | | | | | |
| Dentist | 23 | 8 | 15 | 134 | 76 | 58 |
| Radyasyon Onkolojisi | | | | | | |
| Radiation Oncology | 1 | 1 | - | 2 | 1 | 1 |
| Diş ve Çene Cerrahisi Uzmanı | | | | | | |
| Dental and Maxillofacial Specialist | 1 | - | 1 | 7 | 3 | 4 |
| Diş Protez Uzmanı | | | | | | |
| Dental Prosthesis Specialist | - | - | - | 6 | - | 6 |
| Kardiyoloji Uzmanı | | | | | | |
| Cardiologist | 10 | 5 | 5 | 4 | 4 | - |
| Nükleer Tıp Uzmanı | | | | | | |
| Specialist in Nuclear Medicine | 1 | - | 1 | 1 | 1 | - |
| Asistan | | | | | | |
| Assistant | 4 | 1 | 3 | - | - | - |
| Adli Tıp | | | | | | |
| Medical Jurisprudence | 1 | 1 | - | - | - | - |
| Hematoloji | | | | | | |
| Hematology | 1 | - | 1 | - | - | - |
| Plastik ve Reonstüktif Cerrahi Uzmanı | | | | | | |
| Plastic Surgery | 2 | 2 | - | 6 | 5 | 1 |
| Ortodonti | | | | | | |
| Orthodontia | - | - | - | 12 | 6 | 6 |
| Pedodonti | | | | | | |
| Pedodontie | 1 | - | 1 | 3 | 1 | 2 |
| Periodontoloji | | | | | | |
| Periodontology | - | - | - | 5 | 2 | 3 |
| Çocuk Kardiyoloğu | | | | | | |
| Child Cardiologist | - | - | - | 1 | 1 | - |
| Spor Hekimliği | | | | | | |
| Sport Medicine | 1 | 1 | - | 1 | 1 | - |
| Gastroentoloji Uzmanı | | | | | | |
| Specialist in Gastroentology | 1 | 1 | - | - | - | - |
| Endokronoloji Uzmanı | | | | | | |
| Specialist in Endocrinology | 2 | 2 | - | 2 | 1 | 1 |
| Neonatoloji | | | | | | |
| Neonatoloji Specialist | 2 | 1 | 1 | - | - | - |
| Oral Diağnoz Uzmanı | | | | | | |
| Specialist in Oral Diagnosis | - | - | - | 2 | 1 | 1 |
| İlkyardım Nöbetçi Doktoru | | | | | | |
| Doctor on Call-Emergency Service | - | - | - | - | - | - |

46. Kuzey Kıbrıs Türk Cumhuriyeti'nde Kayıtlı Doktorların Cinsiyetlerine Göre Dağılımı (devam)
Registered Physicians And Dentists by Gender in TRNC (continued)
(2016)

| | Kamu Sektörü Public Sector | | | Özel Sektör Private Sector | | |
|---|-------------------------------|---------------|-----------------|-------------------------------|---------------|-----------------|
| | Toplam Total | Erkek Male | Kadın Female | Toplam Total | Erkek Male | Kadın Female |
| Çocuk Onkoloğu Child Oncologist | 1 | - | 1 | 1 | 1 | - |
| Tıbbi Onkolog Medical Oncology | - | - | - | - | - | - |
| Nefroloji Nephrology | 1 | - | 1 | - | - | - |
| Çocuk Nefrolojisi Child Nephrologist | - | - | - | - | - | - |
| Biokimya Biochemistry | - | - | - | 1 | 1 | - |
| Aile Hekimliği Uzmanı Family Doctor | - | - | - | - | - | - |
| Romatoloji Uzmanı Rheumatologist | 1 | - | 1 | - | - | - |
| Çocuk Ruh Sağlığı ve Hastalığı Uzmanı Pediatric Psychology | 4 | 2 | 2 | 1 | - | 1 |
| Acil Tıp Uzmanı Emergency Medicine Specialist | 1 | - | 1 | - | - | - |
| Pediyatrik Alerji Uzmanı Pediatric Allergy Specialist | - | - | - | 2 | 1 | 1 |
| Pediyatrik Endokrinoloji Uzm. Specialist in Pediatric Endocrinology | - | - | - | 1 | 1 | - |
| Pediyatrik Nöroloji Uzmanı Specialist in Pediatric Neurology | 1 | - | 1 | 1 | 1 | - |
| Çocuk Hematolojisi Uzmanı Specialist in Child Hematology | 1 | - | 1 | - | - | - |

47. Yıllar İtibarıyla Devlet Hastane ve Sağlık Merkezlerinde Çalışan Personel Sayısı
 Number of Personnel in Public Healthcare Organizations by Years
 (2012-2016)

| | 2012 | 2013 | 2014 | 2015 | 2016 |
|--|--------------|--------------|--------------|--------------|--------------|
| Toplam | 1,635 | 1,657 | 1,705 | 1,673 | 1,697 |
| Total | | | | | |
| Başhekim | 5 | 5 | 5 | 5 | 5 |
| Chief Physician | | | | | |
| Başhekim Baş Yrd. | 1 | - | - | - | 1 |
| Head Asst. to the Chief | | | | | |
| Başhekim Yrd. | 7 | 8 | 9 | 8 | 8 |
| Deputy Chief Physician | | | | | |
| Klinik Şefi | 19 | 20 | 18 | 23 | 17 |
| Clinic Chief | | | | | |
| Uzman Doktor | 191 | 193 | 201 | 190 | 173 |
| Specialist | | | | | |
| Pratisyen Doktor | 20 | 21 | 25 | 23 | 32 |
| General Practitioner | | | | | |
| Asistan Doktor | 18 | 18 | 7 | 5 | 4 |
| Assistant Doctor | | | | | |
| Diş Doktoru | 21 | 22 | 19 | 19 | 23 |
| Dentist | | | | | |
| Klinik Psikolog | 3 | 6 | 4 | 6 | 6 |
| Psychologist | | | | | |
| Diyetisyen | 7 | 7 | 7 | 7 | 7 |
| Dietician | | | | | |
| Eczacı ve Kalfalar | 33 | 39 | 40 | 36 | 47 |
| Pharmacist and asst. | | | | | |
| Fizyoterapist ve Yardımcısı | 20 | 21 | 19 | 19 | 20 |
| Physiotherapist and Assistant | | | | | |
| Radyografer ve Yardımcısı | 23 | 23 | 21 | 24 | 34 |
| Radiographer and Assistant | | | | | |
| Tıbbi Kimyager-Biyolog-Biyokimyager- Mikrobiyolog | 32 | 32 | 37 | 39 | 37 |
| Medical Chemist-Biologist-Biochemist-Microbiologist | | | | | |
| Tıp Laboratuvarı Teknisyeni | 12 | 10 | 10 | 10 | 13 |
| Medical Laboratory Technician | | | | | |
| Biyokimya Uzmanı | 1 | - | 2 | 2 | 2 |
| Bio-Chemist | | | | | |
| Hemşire | 680 | 692 | 694 | 714 | 740 |
| Sister | | | | | |
| Ebe | 25 | 24 | 29 | 21 | 22 |
| Mid-Wife | | | | | |
| Hastane Amiri | 9 | 8 | 7 | 7 | 8 |
| Hospital Administrator | | | | | |
| Diğer | 508 | 508 | 551 | 515 | 498 |
| Other | | | | | |

48. Kamu Sektörü'nde Çalışan Doktorların Bölgelere ve İhtisas Dallarına Göre Dağılımı
Distribution of Doctors Working In The Public Sector According to Regions and Specialized
Branches
(2016)

| | Toplam Total | Lefkoşa Nicosia | Gazimağusa Famagusta | Girne Kyrenia | Güzelyurt Güzelyurt |
|---|------------------------|---------------------------|--------------------------------|-------------------------|-------------------------------|
| Toplam Total | 271 | 154 | 42 | 27 | 13 |
| Dahiliye Internal Medicine | 23 | 9 | 6 | 4 | 2 |
| Cerrahi Surgery | 12 | 6 | 3 | 2 | - |
| Kadın-Doğum Gynaecology and Obstetrics | 15 | 9 | 2 | 2 | - |
| Çocuk Pediatrics | 16 | 3 | 3 | 2 | 5 |
| Sinir ve Ruh Neurology and Psychiatry | 3 | 3 | - | - | - |
| Kulak-Burun-Boğaz Ear-Nose-Throat | 11 | 5 | 3 | 1 | 1 |
| Göz Ophthalmology | 14 | 7 | 3 | 2 | 1 |
| Ortopedi Orthopedics | 17 | 10 | 4 | 3 | - |
| Deri ve Zührevi Hastalıklar Dermatology and Venereal Diseases | 8 | 5 | 2 | 1 | - |
| Radyoloji X-Ray | 6 | 3 | 3 | - | - |
| Fizik-Tedavi Physiotherapy | 6 | 4 | 2 | - | - |
| Adli Tıp Medical Jurisprudence | 1 | 1 | - | - | - |
| Hematoloji Hematology | 1 | 1 | - | - | - |
| Neonatoloji Neonatology | 2 | 2 | - | - | - |
| Bakteriyoloji Bacteriology | - | - | - | - | - |
| Mikrobiyoloji Microbiology | - | - | - | - | - |

48. Kamu Sektörü'nde Çalışan Doktorların Bölgelere ve İhtisas Dallarına Göre Dağılımı
(devam)
Distribution of Doctors Working In The Public Sector According to Regions and Specialized
Branches (continued)
(2016)

| Yeşilyurt Yeşilyurt | Lefke Lefka | Lapta Lapithos | Serdarlı Serdalı | Akdoğan Akdoğan | İskele İskele | |
|------------------------|----------------|-------------------|---------------------|--------------------|------------------|---|
| 1 | 1 | 2 | 1 | 1 | 3 | Toplam Total |
| - | - | - | - | - | - | Dahiliye Internal Medicine |
| 1 | - | - | - | - | - | Cerrahi Surgery |
| - | - | - | - | - | - | Kadın-Doğum Gynaecology and Obstetrics |
| - | - | - | - | - | 1 | Çocuk Pediatrics |
| - | - | - | - | - | - | Sinir ve Ruh Neurology and Psychiatry |
| - | - | - | - | - | - | Kulak-Burun-Boğaz Ear-Nose-Throat |
| - | 1 | - | - | - | - | Göz Ophthalmology |
| - | - | - | - | - | - | Ortopedi Orthopedics |
| - | - | - | - | - | - | Deri ve Zührevi Hastalıklar Dermatology and Venereal Diseases |
| - | - | - | - | - | - | Radyoloji X-Ray |
| - | - | - | - | - | - | Fizik-Tedavi Physiotherapy |
| - | - | - | - | - | - | Adli Tıp Medical Jurisprudence |
| - | - | - | - | - | - | Hematoloji Hematology |
| - | - | - | - | - | - | Neonatoloji Neonatology |
| - | - | - | - | - | - | Bakteriyoloji Bacteriology |
| - | - | - | - | - | - | Mikrobiyoloji Microbiology |

48. Kamu Sektörü'nde Çalışan Doktorların Bölgelere ve İhtisas Dallarına Göre Dağılımı
(devam)
 Distribution of Doctors Working In The Public Sector According to Regions and Specialized
 Branches (continued)
(2016)

| | Yeni Erenköy | Mehmetçik | Değirmenlik | Dipkarpaz | Maraş Semt Poliklinik |
|---|--------------|-----------|-------------|-----------|--------------------------|
| | Yeni Erenköy | Mehmetçik | Değirmenlik | Dipkarpaz | Maraş Polyclinic |
| Toplam Total | 3 | 1 | 2 | 1 | 1 |
| Dahiliye Internal Medicine | - | - | - | - | - |
| Cerrahi Surgery | - | - | - | - | - |
| Kadın-Doğum Gynaecology and Obstetrics | - | - | - | - | - |
| Çocuk Pediatrics | - | - | 1 | - | - |
| Sinir ve Ruh Neurology and Psychiatry | - | - | - | - | - |
| Kulak-Burun-Boğaz Ear-Nose-Throat | - | - | - | - | - |
| Göz Ophthalmology | - | - | - | - | - |
| Ortopedi Orthopedics | - | - | - | - | - |
| Deri ve Zührevi Hastalıklar Dermatology and Venereal Diseases | - | - | - | - | - |
| Radyoloji X-Ray | - | - | - | - | - |
| Fizik-Tedavi Physiotherapy | - | - | - | - | - |
| Adli Tıp Medical Jurisprudence | - | - | - | - | - |
| Hematoloji Hematology | - | - | - | - | - |
| Neonatoloji Neonatology | - | - | - | - | - |
| Bakteriyoloji Bacteriology | - | - | - | - | - |
| Mikrobiyoloji Microbiology | - | - | - | - | - |

48. Kamu Sektörü'nde Çalışan Doktorların Bölgelere ve İhtisas Dallarına Göre Dağılımı (devam)

Distribution of Doctors Working In The Public Sector According to Regions and Specialized Branches (continued)
(2016)

| İnönü İnönü | Esentepe Esentepe | Çamlıbel Çamlıbel | Geçitkale Geçitkale | Kentsel Sağlık Merkezi Health Center | |
|----------------|----------------------|----------------------|------------------------|--|---|
| 1 | 1 | 1 | 2 | 12 | Toplam Total |
| - | - | - | - | 2 | Dahiliye Internal Medicine |
| - | - | - | - | - | Cerrahi Surgery |
| - | - | - | - | 2 | Kadın-Doğum Gynaecology and Obstetrics |
| - | - | - | - | 1 | Çocuk Pediatrics |
| - | - | - | - | - | Sinir ve Ruh Neurology and Psychiatry |
| - | - | - | - | 1 | Kulak-Burun-Boğaz Ear-Nose-Throat |
| - | - | - | - | - | Göz Ophthalmology |
| - | - | - | - | - | Ortopedi Orthopedics |
| - | - | - | - | - | Deri ve Zührevi Hastalıklar Dermatology and Venereal Diseases |
| - | - | - | - | - | Radyoloji X-Ray |
| - | - | - | - | - | Fizik-Tedavi Physiotherapy |
| - | - | - | - | - | Adli Tıp Medical Jurisprudence |
| - | - | - | - | - | Hematoloji Hematology |
| - | - | - | - | - | Neonatoloji Neonatology |
| - | - | - | - | - | Bakteriyoloji Bacteriology |
| - | - | - | - | - | Mikrobiyoloji Microbiology |

48. Kamu Sektöründe Çalışan Doktorların Bölgelere ve İhtisas Dallarına Göre Dağılımı
(devam)
Distribution of Doctors Working In The Public Sector According to Regions and Specialized
Branches (continued)
(2016)

| | Toplam | Lefkoşa | Gazimağusa | Girne | Güzelyurt |
|---|---------------|----------------|-------------------|--------------|------------------|
| | Total | Nicosia | Famagusta | Kyrenia | Güzelyurt |
| Anestezi Anaesthesiology | 8 | 5 | 2 | 1 | - |
| Pataloji Pathology | 5 | 4 | 1 | - | - |
| Halk Sağlığı Public Health | - | - | - | - | - |
| Beyin Cerrahisi Neuro-Surgery | 6 | 5 | 1 | - | - |
| Nöroloji Neurology | 8 | 6 | 1 | 1 | - |
| Üroloji Urology | 7 | 4 | 2 | 1 | - |
| Endodonti Endodonty | - | - | - | - | - |
| Pratisyen General Practitioner | 32 | 10 | 1 | 3 | 2 |
| Göğüs Hast. Uzmanı Chest Diseases | 3 | 3 | - | - | - |
| Radyasyon Onkoloji Uzmanı Radiation Oncology | 1 | 1 | - | - | - |
| Asistan Assistant | 4 | 4 | - | - | - |
| Kardiyoloji Uzmanı Cardiologist | 10 | 7 | 2 | 1 | - |
| Ortodonti Orthodontia | - | - | - | - | - |
| Pediyatrik Hematolojisi Uzmanı Specialist in Pediatric Hematology | 1 | 1 | - | - | - |
| Pedodonti Pedodontie | 1 | 1 | - | - | - |
| Garstroentoloji Uzmanı Specialist in Gastroentology | 1 | 1 | - | - | - |
| Endokronoloji Specialist in Endocrionology | 2 | 2 | - | - | - |
| Spor Hekimliği Sport Medicine | 1 | 1 | - | - | - |

48. Kamu Sektörü'nde Çalışan Doktorların Bölgelere ve İhtisas Dallarına Göre Dağılımı
(devam)
Distribution of Doctors Working In The Public Sector According to Regions and Specialized
Branches (continued)
(2016)

| Yeşilyurt | Lefke | Lapta | Serdarlı | Akdoğan | İskele | |
|-----------|-------|----------|----------|---------|--------|---|
| Yeşilyurt | Lefka | Lapithos | Serdalı | Akdoğan | İskele | |
| - | - | - | - | - | - | Anestezi Anaesthesiology |
| - | - | - | - | - | - | Pataloji Pathology |
| - | - | - | - | - | - | Halk Sağlığı Public Health |
| - | - | - | - | - | - | Beyin Cerrahisi Neuro-Surgery |
| - | - | - | - | - | - | Nöroloji Neurology |
| - | - | - | - | - | - | Üroloji Urology |
| - | - | - | - | - | - | Endodonti Endodontology |
| - | - | 1 | 1 | 1 | 1 | Pratisyen General Practitioner |
| - | - | - | - | - | - | Göğüs Hast. Uzmanı Chest Diseases |
| - | - | - | - | - | - | Radyasyon Onkoloji Uzmanı Radiation Oncology |
| - | - | - | - | - | - | Asistan Assistant |
| - | - | - | - | - | - | Kardiyoloji Uzmanı Cardiologist |
| - | - | - | - | - | - | Ortodonti Orthodontia |
| - | - | - | - | - | - | Pediyatrik Hematolojisi Uzmanı Specialist in Pediatric Hematology |
| - | - | - | - | - | - | Pedodonti Pedodontie |
| - | - | - | - | - | - | Garstroentoloji Uzmanı Specialist in Gastroentology |
| - | - | - | - | - | - | Endokronoloji Specialist in Endocrinology |
| - | - | - | - | - | - | Spor Hekimliği Sport Medicine |

48. Kamu Sektörü'nde Çalışan Doktorların Bölgelere ve İhtisas Dallarına Göre Dağılımı
(devam)
Distribution of Doctors Working In The Public Sector According to Regions and Specialized
Branches (continued)
(2016)

| | Yeni Erenköy Yeni Erenköy | Mehmetçik Mehmetçik | Değirmenlik Değirmenlik | Dipkarpaz Dipkarpaz | Maraş Semt Poliklinik Maraş Polyclinic |
|---|------------------------------|------------------------|----------------------------|------------------------|---|
| Anestezi Anaesthesiology | - | - | - | - | - |
| Pataloji Pathology | - | - | - | - | - |
| Halk Sağlığı Public Health | - | - | - | - | - |
| Beyin Cerrahisi Neuro-Surgery | - | - | - | - | - |
| Nöroloji Neurology | - | - | - | - | - |
| Üroloji Urology | - | - | - | - | - |
| Endodonti Endodonty | - | - | - | - | - |
| Pratisyen General Practitioner | 2 | 1 | - | 1 | 1 |
| Göğüs Hast. Uzmanı Chest Diseases | - | - | - | - | - |
| Radyasyon Onkoloji Uzmanı Radiation Oncology | - | - | - | - | - |
| Asistan Assistant | - | - | - | - | - |
| Kardiyoloji Uzmanı Cardiologist | - | - | - | - | - |
| Ortodonti Orthodontia | - | - | - | - | - |
| Pediyatrik Hematolojisi Uzmanı Specialist in Pediatric Hematology | - | - | - | - | - |
| Pedodonti Pedodontie | - | - | - | - | - |
| Garstroentoloji Uzmanı Specialist in Gastroentology | - | - | - | - | - |
| Endokronoloji Specialist in Endocrionology | - | - | - | - | - |
| Spor Hekimliği Sport Medicine | - | - | - | - | - |

48. Kamu Sektörü'nde Çalışan Doktorların Bölgelere ve İhtisas Dallarına Göre Dağılımı (devam)
 Distribution of Doctors Working In The Public Sector According to Regions and Specialized Branches (continued)
 (2016)

| İnönü | Esentepe | Çamlıbel | Geçitkale | Kentsel Sağlık Merkezi | |
|-------|----------|----------|-----------|------------------------|---|
| İnönü | Esentepe | Çamlıbel | Geçitkale | Health Center | |
| - | - | - | - | - | Anestezi Anaesthesiology |
| - | - | - | - | - | Pataloji Pathology |
| - | - | - | - | - | Halk Sağlığı Public Health |
| - | - | - | - | - | Beyin Cerrahisi Neuro-Surgery |
| - | - | - | - | - | Nöroloji Neurology |
| - | - | - | - | - | Üroloji Urology |
| - | - | - | - | - | Endodonti Endodontology |
| 1 | 1 | 1 | 1 | 3 | Pratisyen General Practitioner |
| - | - | - | - | - | Göğüs Hast. Uzmanı Chest Diseases |
| - | - | - | - | - | Radyasyon Onkoloji Uzmanı Radiation Oncology |
| - | - | - | - | - | Asistan Assistant |
| - | - | - | - | - | Kardiyoloji Uzmanı Cardiologist |
| - | - | - | - | - | Ortodonti Orthodontia |
| - | - | - | - | - | Pediyatrik Hematolojisi Uzmanı Specialist in Pediatric Hematology |
| - | - | - | - | - | Pedodonti Pedodontie |
| - | - | - | - | - | Garstroentoloji Uzmanı Specialist in Gastroentology |
| - | - | - | - | - | Endokronoloji Specialist in Endocrinology |
| - | - | - | - | - | Spor Hekimliği Sport Medicine |

48. Kamu Sektörü'nde Çalışan Doktorların Bölgelere ve İhtisas Dallarına Göre Dağılımı
(devam)
Distribution of Doctors Working In The Public Sector According to Regions and Specialized
Branches (continued)
(2016)

| | Toplam Total | Lefkoşa Nicosia | Gazimağusa Famagusta | Girne Kyrenia | Güzelyurt Güzelyurt |
|---|------------------------|---------------------------|--------------------------------|-------------------------|-------------------------------|
| Enfeksiyon Hastalıkları Uzmanı Specialist in Infetious Diseases | 4 | 4 | - | - | - |
| Çocuk Onkoloğu Child Oncologist | 1 | 1 | - | - | - |
| Tıbbi Onkolog Medical Oncology | - | - | - | - | - |
| Nefroloji Nephrolgy | 1 | 1 | - | - | - |
| Çocuk Nefrolojisi Child Nephrology | - | - | - | - | - |
| Biokimya Biochemistry | - | - | - | - | - |
| Oral Diangoz Uzmanı Specialist in Oral Diagnosis | - | - | - | - | - |
| Çocuk Cerrahisi Pediatric Surgery | 2 | 2 | - | - | - |
| Periodontoloji Periodontology | - | - | - | - | - |
| Çocuk Kardiyoloğu Child Cordiologist | - | - | - | - | - |
| Diş Dentist | 23 | 8 | 1 | 2 | 2 |
| Diş ve Çene Cerrahisi Dental and Maxillofacial Specialist | 1 | 1 | - | - | - |
| Diş Protez Uzmanı Dental Prothesisi Specialist | - | - | - | - | - |
| Nükler Tıp Uzmanı Specialist in Nuclear Medicine | 1 | 1 | - | - | - |
| Göğüs-Kalp Damar Chest-Heart and Vien and Arteria Surgery | 4 | 4 | - | - | - |
| Plastik ve Rekonstrüktif Plastic Surgery | 2 | 2 | - | - | - |
| Aile Hekimliği Uzmanı Family Doctor | - | - | - | - | - |
| Romatoloji Uzmanı Rheumatologist | 1 | 1 | - | - | - |

48. Kamu Sektörü'nde Çalışan Doktorların Bölgelere ve İhtisas Dallarına Göre Dağılımı
(devam)
Distribution of Doctors Working In The Public Sector According to Regions and Specialized
Branches (continued)
(2016)

| Yeşilyurt | Lefke | Lapta | Serdarlı | Akdoğan | İskele | |
|-----------|-------|----------|----------|---------|--------|---|
| Yeşilyurt | Lefka | Lapithos | Serdalı | Akdoğan | İskele | |
| - | - | - | - | - | - | Enfeksiyon Hastalıkları Uzmanı Specialist in Infetious Diseases |
| - | - | - | - | - | - | Çocuk Onkoloğu Child Oncologist |
| - | - | - | - | - | - | Tıbbi Onkolog Medical Oncology |
| - | - | - | - | - | - | Nefroloji Nephrology |
| - | - | - | - | - | - | Çocuk Nefrolojisi Child Nephrology |
| - | - | - | - | - | - | Biokimya Biochemistry |
| - | - | - | - | - | - | Oral Diangoz Uzmanı Specialist in Oral Diagnosis |
| - | - | - | - | - | - | Çocuk Cerrahisi Pediatric Surgery |
| - | - | - | - | - | - | Periodontoloji Periodontology |
| - | - | - | - | - | - | Çocuk Kardiyoloğu Child Cardiologist |
| - | 1 | 1 | 1 | - | 1 | Diş Dentist |
| - | - | - | - | - | - | Diş ve Çene Cerrahisi Dental and Maxillofacial Specialist |
| - | - | - | - | - | - | Diş Protez Uzmanı Dental Prosthesis Specialist |
| - | - | - | - | - | - | Nükleer Tıp Uzmanı Specialist in Nuclear Medicine |
| - | - | - | - | - | - | Göğüs-Kalp Damar Chest-Heart and Vien and Arteria Surgery |
| - | - | - | - | - | - | Plastik ve Rekonstrüktif Plastic Surgery |
| - | - | - | - | - | - | Aile Hekimliği Uzmanı Family Doctor |
| - | - | - | - | - | - | Romatoloji Uzmanı Rheumatologist |

48. Kamu Sektöründe Çalışan Doktorların Bölgelere ve İhtisas Dallarına Göre Dağılımı
(devam)
 Distribution of Doctors Working In The Public Sector According to Regions and Specialized
 Branches (continued)
(2016)

| | Yeni Erenköy Yeni Erenköy | Mehmetçik Mehmetçik | Değirmenlik Değirmenlik | Dipkarpaz Dipkarpaz | Maraş Semt Poliklinik Maraş Polyclinic |
|---|------------------------------|------------------------|----------------------------|------------------------|---|
| Enfeksiyon Hastalıkları Uzmanı Specialist in Infetious Diseases | - | - | - | - | - |
| Çocuk Onkoloğu Child Oncologist | - | - | - | - | - |
| Tıbbi Onkolog Medical Oncology | - | - | - | - | - |
| Nefroloji Nephrolgy | - | - | - | - | - |
| Çocuk Nefrolojisi Child Nephrology | - | - | - | - | - |
| Biokimya Biochemistry | - | - | - | - | - |
| Oral Diangoz Uzmanı Specialist in Oral Diagnosis | - | - | - | - | - |
| Çocuk Cerrahisi Pediatic Surgery | - | - | - | - | - |
| Periodontoloji Periodontology | - | - | - | - | - |
| Çocuk Kardiyoloğu Child Cordiologist | - | - | - | - | - |
| Diş Dentist | 1 | - | 1 | - | - |
| Diş ve Çene Cerrahisi Dental and Maxillofacial Specialist | - | - | - | - | - |
| Diş Protez Uzmanı Dental Prosthesis Specialist | - | - | - | - | - |
| Nükleer Tıp Uzmanı Specialist in Nuclear Medicine | - | - | - | - | - |
| Göğüs-Kalp Damar Chest-Heart and Vien and Arteria Surgery | - | - | - | - | - |
| Plastik ve Rekonstrüktif Plastic Surgery | - | - | - | - | - |
| Aile Hekimliği Uzmanı Family Doctor | - | - | - | - | - |
| Romatoloji Uzmanı Rheumatologist | - | - | - | - | - |

48. Kamu Sektörü'nde Çalışan Doktorların Bölgelere ve İhtisas Dallarına Göre Dağılımı (devam)
 Distribution of Doctors Working In The Public Sector According to Regions and Specialized Branches (continued)
 (2016)

| İnönü İnönü | Esentepe Esentepe | Çamlıbel Çamlıbel | Geçitkale Geçitkale | Kentsel Sağlık Merkezi Health Center | |
|----------------|----------------------|----------------------|------------------------|--|---|
| - | - | - | - | - | Enfeksiyon Hastalıkları Uzmanı Specialist in Infetious Diseases |
| - | - | - | - | - | Çocuk Onkoloğu Child Oncologist |
| - | - | - | - | - | Tıbbi Onkolog Medical Oncology |
| - | - | - | - | - | Nefroloji Nephrolgy |
| - | - | - | - | - | Çocuk Nefrolojisi Child Nephrology |
| - | - | - | - | - | Biokimya Biochemistry |
| - | - | - | - | - | Oral Diangoz Uzmanı Specialist in Oral Diagnosis |
| - | - | - | - | - | Çocuk Cerrahisi Pediatic Surgery |
| - | - | - | - | - | Periodontoloji Periodontology |
| - | - | - | - | - | Çocuk Kardiyoloğu Child Cordiologist |
| - | - | - | 1 | 3 | Diş Dentist |
| - | - | - | - | - | Diş ve Çene Cerrahisi Dental and Maxillofacial Specialist |
| - | - | - | - | - | Diş Protez Uzmanı Dental Prosthesis Specialist |
| - | - | - | - | - | Nükleer Tıp Uzmanı Specialist in Nuclear Medicine |
| - | - | - | - | - | Göğüs-Kalp Damar Chest-Heart and Vien and Arteria Surgery |
| - | - | - | - | - | Plastik ve Rekonstrüktif Plastic Surgery |
| - | - | - | - | - | Aile Hekimliği Uzmanı Family Doctor |
| - | - | - | - | - | Romatoloji Uzmanı Rheumatologist |

48. Kamu Sektöründe Çalışan Doktorların Bölgelere ve İhtisas Dallarına Göre Dağılımı (devam)

Distribution of Doctors Working In The Public Sector According to Regions and Specialized Branches (continued)
(2016)

| | Toplam | Lefkoşa | Gazimağusa | Girne | Güzelyurt |
|---|---------------|----------------|-------------------|--------------|------------------|
| | Total | Nicosia | Famagusta | Kyrenia | Güzelyurt |
| Acil Tıp Uzmanı ER Specialist | 1 | - | - | 1 | - |
| Pediyatrik Alerji Uzmanı Pediatric Allergy Specialist | - | - | - | - | - |
| Çocuk Ruh Sağlığı ve Hastalığı Uzmanı Pediatric Psychology Specialist | 4 | 4 | - | - | - |
| Pediyatrik Endokrinoloji Uzmanı Pediatric Endocrinology Specialist | - | - | - | - | - |
| Pediyatrik Nöroloji Uzmanı Pediatric Neurology Specialist | 1 | 1 | - | - | - |

48. Kamu Sektöründe Çalışan Doktorların Bölgelere ve İhtisas Dallarına Göre Dağılımı (devam)
Distribution of Doctors Working In The Public Sector According to Regions and Specialized Branches (continued)
(2016)

| Yeşilyurt | Lefke | Lapta | Serdarlı | Akdoğan | İskele | |
|-----------|-------|----------|----------|---------|--------|---|
| Yeşilyurt | Lefka | Lapithos | Serdalı | Akdoğan | İskele | |
| - | - | - | - | - | - | Acil Tıp Uzmanı ER Specialist |
| - | - | - | - | - | - | Pediyatrik Alerji Uzmanı Pediatric Allergy Specialist |
| - | - | - | - | - | - | Çocuk Ruh Sağlığı ve Hastalığı Uzmanı Pediatric Psychology Specialist |
| - | - | - | - | - | - | Pediyatrik Endokrinoloji Uzmanı Pediatric Endocrinology Specialist |
| - | - | - | - | - | - | Pediyatrik Nöroloji Uzmanı Pediatric Neurology Specialist |

48. Kamu Sektöründe Çalışan Doktorların Bölgelere ve İhtisas Dallarına Göre Dağılımı
(devam)
Distribution of Doctors Working In The Public Sector According to Regions and Specialized
Branches (continued)
(2016)

| | Yeni Erenköy Yeni Erenköy | Mehmetçik Mehmetçik | Değirmenlik Değirmenlik | Dipkarpaz Dipkarpaz | Maraş Semt Poliklinik Maraş Polyclinic |
|---|-------------------------------------|-------------------------------|-----------------------------------|-------------------------------|---|
| Acil Tıp Uzmanı ER Specialist | - | - | - | - | - |
| Pediyatrik Alerji Uzmanı Pediatric Allergy Specialist | - | - | - | - | - |
| Çocuk Ruh Sağlığı ve Hastalığı Uzmanı Pediatric Psychology Specialist | - | - | - | - | - |
| Pediyatrik Endokrinoloji Uzmanı Pediatric Endocrinology Specialist | - | - | - | - | - |
| Pediyatrik Nöroloji Uzmanı Pediatric Neurology Specialist | - | - | - | - | - |

48. Kamu Sektörü'nde Çalışan Doktorların Bölgelere ve İhtisas Dallarına Göre Dağılımı (devam)

Distribution of Doctors Working In The Public Sector According to Regions and Specialized Branches (continued)

(2016)

| İnönü | Esentepe | Çamlıbel | Geçitkale | Kentsel Sağlık Merkezi | |
|-------|----------|----------|-----------|------------------------|---|
| İnönü | Esentepe | Çamlıbel | Geçitkale | Health Center | |
| - | - | - | - | - | Acil Tıp Uzmanı ER Specialist |
| - | - | - | - | - | Pediyatrik Alerji Uzmanı Pediatric Allergy Specialist |
| - | - | - | - | - | Çocuk Ruh Sağlığı ve Hastalığı Uzmanı Pediatric Psychology Specialist |
| - | - | - | - | - | Pediyatrik Endokrinoloji Uzmanı Pediatric Endocrinology Specialist |
| - | - | - | - | - | Pediyatrik Nöroloji Uzmanı Pediatric Neurology Specialist |

49. Yıllar İtibarıyla Devlet Hastane ve Sağlık Merkezlerinde Çalışan Personel Dağılımı,
Distribution of Health Personnel in Public Healthcare Organizations by Years
(2012-2016)

| Hastane ve Sağlık Merkezi Hospitals and Health Centers | 2012 | 2013 | 2014 | 2015 | 2016 |
|--|-------------|-------------|-------------|-------------|-------------|
| A. Hastaneler A. Hospitals | | | | | |
| Lefkoşa Dr. Burhan Nalbantoğlu Devlet Hastanesi Toplam Nicosia Dr. Burhan Nalbantoğlu Hospital Total | 776 | 770 | 765 | 768 | 805 |
| Başhekim Chief Physician | 1 | 1 | 1 | 1 | 1 |
| Başhekim Baş Yrd. Head Asst. to the Chief | 1 | - | - | - | 1 |
| Başhekim Yrd. Deputy Chief Physician | 3 | 2 | 3 | 4 | 3 |
| Klinik Şefi Clinic Chief | 19 | 19 | 17 | 22 | 17 |
| Uzman Doktor Specialist | 103 | 103 | 107 | 102 | 95 |
| Pratisyen Doktor General Practitioner | 3 | 3 | 6 | 6 | 10 |
| Asistan Doktor Assistant Doctor | 18 | 18 | 7 | 5 | 4 |
| Diş Doktoru Dentist | 5 | 5 | 7 | 5 | 8 |
| Klinik Psikolog Psychologist | - | - | - | 2 | 2 |
| Eczacı ve Kalfalar Pharmacist and Asst. | 10 | 10 | 8 | 6 | 9 |
| Fizyoterapist ve Yrd. Physiotherapist and Asst. | 11 | 11 | 11 | 13 | 13 |
| Radyografer ve Yrd. Radiographer and Asst. | 15 | 15 | 12 | 12 | 17 |
| Tıbbi Kimyager-Biyolog-Biyokimyager-Mikrobiyolog Medical Chemist-Biologist-Biochemist-Microbiologist | 20 | 20 | 27 | 24 | 23 |
| Tıp Laboratuvarı Teknisyeni Medical Laboratory Technician | 6 | 6 | 5 | 4 | 7 |
| Biyokimya Uzmanı Bio-Chemist Specialist | - | - | 2 | 2 | 2 |
| Diyetisyen Dietician | 4 | 4 | 4 | 4 | 4 |
| Hemşire Sister | 375 | 371 | 371 | 383 | 410 |
| Ebe Mid-Wife | 10 | 10 | 10 | 10 | 10 |
| Hastane Amiri Hospital Administrator | 3 | 3 | 2 | 2 | 2 |
| Diğer Other | 169 | 169 | 165 | 161 | 167 |

49. Yıllar İtibarıyla Devlet Hastane ve Sağlık Merkezlerinde Çalışan Personel Dağılımı
(devam)
 Distribution of Health Personnel in Public Healthcare Organizations by Years (continued)
(2012-2016)

| Hastane ve Sağlık Merkezi Hospitals and Health Centers | 2012 | 2013 | 2014 | 2015 | 2016 |
|---|-------------|-------------|-------------|-------------|-------------|
| Barış Ruh ve Sinir Hastanesi Toplam Barış Mental and Neurological Hospital Total | 61 | 65 | 62 | 64 | 54 |
| Başhekim Chief physician | 1 | 1 | 1 | 1 | 1 |
| Klinik Şefi Clinic Chief | - | 1 | 1 | 1 | - |
| Uzman Doktor Specialist | 7 | 6 | 5 | 6 | 6 |
| Klinik Psikolog Psychologist | 3 | 6 | 4 | 3 | 3 |
| Hemşire Sister | 37 | 37 | 38 | 36 | 29 |
| Eczacı ve Kalfalar Pharmacist and Asst. | 2 | 2 | 1 | 1 | 1 |
| Hastane Amiri Hospitals Administrator | 1 | - | - | - | 1 |
| Diğer Other | 10 | 12 | 12 | 16 | 13 |
| Gazimağusa Hastanesi Toplam Famagusta Hospital Total | 336 | 311 | 350 | 348 | 338 |
| Başhekim Chief Physician | 1 | 1 | 1 | 1 | 1 |
| Başhekim Yrd. Deputy Chief Physician | 2 | 3 | 3 | 3 | 3 |
| Uzman Doktor Specialist | 33 | 33 | 42 | 42 | 35 |
| Pratisyen Doktor General Practitioner | 1 | 1 | 1 | - | 1 |
| Diyetisyen Dietician | 1 | 1 | 1 | 1 | 1 |
| Diş Doktoru Dentist | 2 | 2 | 2 | 2 | 1 |
| Klinik Psikolog Psychologist | - | - | - | - | 1 |
| Eczacı ve Kalfalar Pharmacist and Asst. | 5 | 5 | 6 | 5 | 7 |
| Fizyoterapist ve Yrd. Physioterapist and Asst. | 4 | 5 | 5 | 3 | 4 |
| Radyografer ve Yrd. Radiographer and Asst. | 4 | 4 | 5 | 5 | 9 |
| Tıbbi Kimyager-Biyolog-Biyokimyager- Mikrobiyolog Medical Chemist-Biologist-Biochemist-Microbiologist | 6 | 5 | 4 | 5 | 5 |
| Tıp Laboratuvarı Teknisyeni Medical Laboratory Technician | 2 | 2 | 3 | 3 | 3 |
| Bio-Kimya Uzmanı Bio-chemist Specialist | 1 | - | - | - | - |
| Hemşire Sister | 125 | 126 | 119 | 129 | 126 |
| Ebe Mid-Wife | 9 | 8 | 14 | 8 | 8 |
| Hastane Amiri Hospital Administrator | 3 | 3 | 3 | 3 | 3 |
| Diğer Other | 137 | 112 | 141 | 138 | 130 |

49. Yıllar İtibarıyla Devlet Hastane ve Sağlık Merkezlerinde Çalışan Personel Dağılımı
(devam)
 Distribution of Health Personnel in Public Healthcare Organizations by Years (continued)
(2012-2016)

| Hastane ve Sağlık Merkezi Hospitals and Health Centers | 2012 | 2013 | 2014 | 2015 | 2016 |
|---|-------------|-------------|-------------|-------------|-------------|
| Dr.Akçiçek Hastanesi Toplam Dr. Akçiçek Hospital-Total | 127 | 133 | 151 | 160 | 157 |
| Başhekim Chief Physician | 1 | 1 | 1 | 1 | 1 |
| Başhekim Yrd. Deputy Chief Physician | 1 | 2 | 2 | 1 | 1 |
| Uzman Doktor Specialist | 21 | 25 | 26 | 24 | 20 |
| Pratisyen Doktor General Practitioner | 1 | 1 | 1 | 1 | 3 |
| Diş Doktoru Dentist | 2 | 2 | 2 | 2 | 2 |
| Klinik Psikolog Psychologist | - | - | - | 1 | - |
| Eczacı ve Kalfalar Pharmacist and Asst. | 2 | 2 | 2 | 3 | 4 |
| Tıbbi Kimyager-Biyolog-Biyokimyager- Mikrobiyolog Medical Chemist-Biologist-Biochemist-Microbiologist | 2 | 2 | 2 | 4 | 4 |
| Tıp Laboratuvarı Teknisyeni Medical Laboratory Technician | 3 | 1 | 2 | 2 | 2 |
| Hemşire Sister | 41 | 51 | 58 | 63 | 68 |
| Ebe Mid-Wife | 6 | 6 | 5 | 2 | 3 |
| Hastane Amiri Hospital Administrator | 2 | 2 | 2 | 2 | 2 |
| Radyografer ve Yrd. Radiographer and Asst. | 4 | 4 | 3 | 4 | 5 |
| Biyokimya Uzmanı Bio-Chemist Specialist | - | - | - | - | - |
| Diyetisyen Dietician | 1 | 1 | 1 | 1 | 1 |
| Fizyoterapist ve Yrd. Physiotherapist and Asst. | 4 | 3 | 2 | 1 | 1 |
| Diğer Other | 36 | 30 | 42 | 48 | 40 |

49. Yıllar İtibarıyla Devlet Hastane ve Sağlık Merkezlerinde Çalışan Personel Dağılımı (devam)
 Distribution of Health Personnel in Public Healthcare Organizations by Years (continued)
 (2012-2016)

| Hastane ve Sağlık Merkezi Hospitals and Health Centers | 2012 | 2013 | 2014 | 2015 | 2016 |
|--|-------------|-------------|-------------|-------------|-------------|
| Cengiz Topel Hastanesi-Toplam Cengiz Topel Hospital-Total | 89 | 85 | 95 | 87 | 86 |
| Başhekim Chief Physician | 1 | 1 | 1 | 1 | 1 |
| Başhekim Yrd. Deputy Chief Physician | 1 | 1 | 1 | - | 1 |
| Uzman Doktor Specialist | 8 | 6 | 7 | 5 | 6 |
| Pratisyen Doktor General Practitioner | - | - | - | - | 1 |
| Diyetisyen Dietician | 1 | 1 | 1 | 1 | 1 |
| Eczacı ve Kalfalar Pharmacist and Asst. | 2 | 2 | 3 | 3 | 3 |
| Tıp Laboratuvarı Teknisyeni Medical Laboratory Technician | - | - | - | - | - |
| Tıbbi Kimyager-Biyolog-Biyokimyager-Mikrobiyolog Medical Chemist-Biologist-Biochemist-Microbiologist | 4 | 4 | 4 | 4 | 4 |
| Radyografer ve Yrd. Radiographer and Asst. | - | - | 1 | 3 | 3 |
| Hemşire Sister | 33 | 33 | 32 | 33 | 31 |
| Diş Hekimi Dentist | 1 | 1 | 1 | 1 | 1 |
| Fizyoterapist ve Yrd. Physiotherapist and Asst. | 1 | 2 | 1 | 2 | 2 |
| Hastane Amiri Hospital Administrator | - | - | - | - | - |
| Ebe Mid-Wife | - | - | - | 1 | 1 |
| Diğer Other | 37 | 34 | 43 | 33 | 31 |
| B. Sağlık Merkezleri B. Health Centers | | | | | |
| Lefke Sağlık Merkezi - Toplam Lefka Health Center - Total | 10 | 8 | 8 | 7 | 8 |
| Uzman Doktor Specialist | 1 | 1 | 1 | 1 | 1 |
| Diş Doktoru Dentist | 1 | 1 | - | 1 | 1 |
| Pratisyen Doktor General Practitioner | 1 | - | 1 | - | - |
| Eczacı ve Kalfalar Pharmacist and Asst. | 1 | 1 | 1 | 1 | 1 |
| Hemşire Sister | 1 | 1 | 1 | 1 | 1 |
| Diğer Other | 5 | 4 | 4 | 3 | 4 |

49. Yıllar İtibarıyla Devlet Hastane ve Sağlık Merkezlerinde Çalışan Personel Dağılımı
(devam)
 Distribution of Health Personnel in Public Healthcare Organizations by Years (continued)
(2012-2016)

| Hastane ve Sağlık Merkezi Hospitals and Health Centers | 2012 | 2013 | 2014 | 2015 | 2016 |
|---|-------------|-------------|-------------|-------------|-------------|
| Güzelyurt Sağlık Merkezi-Toplam Güzelyurt Health Center-Total | 32 | 46 | 45 | 26 | 26 |
| Uzman Doktor Specialist | 2 | 3 | 2 | 2 | 2 |
| Pratisyen Doktor General Practitioner | 1 | 3 | 1 | 1 | 1 |
| Diş Doktoru Dentist | 1 | 1 | 1 | 1 | 1 |
| Eczacı ve Kalfalar Pharmacist and Asst. | 2 | 4 | 3 | 2 | 4 |
| Tıp Laboratuvarı Teknisyeni Medical Laboratory Technician | - | - | - | - | - |
| Hemşire Sister | 3 | 4 | 5 | 6 | 6 |
| Ebe Mid-Wife | - | - | - | - | - |
| Diğer Other | 23 | 31 | 33 | 14 | 12 |
| Lapta Sağlık Merkezi-Toplam Lapithos Health Center-Total | 9 | 9 | 10 | 12 | 13 |
| Pratisyen Doktor General Practitioner | 1 | 1 | 1 | 1 | 1 |
| Diş Doktoru Dentist | 1 | 1 | 1 | 1 | 1 |
| Eczacı ve Kalfalar Pharmacist and Asst. | - | 1 | 1 | 1 | 2 |
| Ebe Mid-Wife | - | - | - | - | - |
| Hemşire Sister | 3 | 2 | 3 | 3 | 4 |
| Diğer Other | 4 | 4 | 4 | 6 | 5 |
| Serdarlı Sağlık Merkezi-Toplam Serdarlı Health Center-Total | 10 | 11 | 10 | 11 | 13 |
| Uzman Doktor Specialist Practitioner | - | - | - | - | - |
| Diş Doktoru Dentist | 1 | 1 | - | - | 1 |
| Pratisyen Doktor General Practitioner | 1 | 1 | 1 | 1 | 1 |
| Eczacı ve Kalfalar Pharmacist and Asst. | 1 | 1 | 1 | 1 | 1 |
| Hemşire Sister | 3 | 4 | 4 | 3 | 3 |
| Ebe Mid-Wife | - | - | - | - | - |
| Diğer Other | 4 | 4 | 4 | 6 | 7 |

49. Yıllar İtibarıyla Devlet Hastane ve Sağlık Merkezlerinde Çalışan Personel Dağılımı
(devam)

Distribution of Health Personnel in Public Healthcare Organizations by Years (continued)
(2012-2016)

| Hastane ve Sağlık Merkezi Hospitals and Health Centers | 2012 | 2013 | 2014 | 2015 | 2016 |
|---|-------------|-------------|-------------|-------------|-------------|
| Akdoğan Sağlık Merkezi-Toplam Akdoğan Health Center-Total | 16 | 17 | 19 | 19 | 19 |
| Uzman Doktor Specialist Practitioner | - | - | - | - | - |
| Pratisyen Doktor General Practitioner | 1 | 1 | 1 | 1 | 1 |
| Diş Doktoru Dentist | 1 | 1 | - | - | - |
| Eczacı ve Kalfalar Pharmacist and Asst. | 1 | 1 | 1 | 2 | 2 |
| Hemşire Sister | 6 | 5 | 6 | 6 | 6 |
| Ebe Mid-Wife | - | - | - | - | - |
| Diğer Other | 7 | 9 | 11 | 10 | 10 |
| Geçitkale Sağlık Merkezi-Toplam Geçitkale Health Center-Total | 15 | 17 | 12 | 13 | 13 |
| Uzman Doktor Specialist | 1 | 1 | - | - | - |
| Pratisyen Doktor General Practitioner | 1 | 1 | 1 | 1 | 1 |
| Diş Doktoru Dentist | 1 | 1 | - | 1 | 1 |
| Eczacı ve Kalfalar Pharmacist and Asst. | - | 1 | 1 | - | 1 |
| Hemşire Sister | 4 | 4 | 4 | 4 | 4 |
| Ebe Mid-Wife | - | - | - | - | - |
| Diğer Other | 8 | 9 | 6 | 7 | 6 |
| İskele Sağlık Merkezi-Toplam Iskele Health Center-Total | 24 | 25 | 21 | 22 | 20 |
| Uzman Doktor Specialist | 3 | 4 | 1 | 1 | 1 |
| Pratisyen Doktor General Practitioner | 1 | 1 | 1 | 1 | 1 |
| Diş Doktoru Dentist | 1 | 1 | 1 | 1 | 1 |
| Eczacı ve Kalfalar Pharmacist and Asst. | 1 | 1 | 2 | 2 | 2 |
| Hemşire Sister | 7 | 9 | 8 | 7 | 6 |
| Diğer Other | 11 | 9 | 8 | 10 | 9 |

49. Yıllar İtibarıyla Devlet Hastane ve Sağlık Merkezlerinde Çalışan Personel Dağılımı
(devam)
Distribution of Health Personnel in Public Healthcare Organizations by Years (continued)
(2012-2016)

| Hastane ve Sağlık Merkezi Hospitals and Health Centers | 2012 | 2013 | 2014 | 2015 | 2016 |
|---|-------------|-------------|-------------|-------------|-------------|
| Mehmetçik Sağlık Merkezi-Toplam Mehmetçik Health Center-Total | 15 | 40 | 41 | 19 | 21 |
| Uzman Doktor Specialist | - | - | - | - | - |
| Pratisyen Doktor General Practitioner | - | - | 1 | 1 | 1 |
| Diş Doktoru Dentist | - | - | - | - | - |
| Hemşire Sister | 6 | 7 | 7 | 8 | 8 |
| Eczacı ve Kalfalar Pharmacist and Asst. | - | - | 1 | 1 | 1 |
| Ebe Mid-Wife | - | - | - | - | - |
| Diğer Other | 9 | 33 | 32 | 9 | 11 |
| Yeni Erenköy Sağlık Merkezi-Toplam Yeni Erenköy Health Center-Total | 22 | 27 | 28 | 36 | 26 |
| Uzman Doktor Specialist | - | - | - | - | - |
| Pratisyen Doktor General Practitioner | 2 | 2 | 2 | 2 | 2 |
| Diş Doktoru Dentist | - | 1 | 1 | 1 | 1 |
| Hemşire Sister | 7 | 8 | 8 | 7 | 6 |
| Eczacı ve Kalfalar Pharmacist and Asst. | 1 | 2 | 2 | 2 | 2 |
| Ebe Mid-Wife | - | - | - | - | - |
| Diğer Other | 12 | 14 | 15 | 24 | 15 |
| Esentepe Sağlık Merkezi-Toplam Esentepe Health Center-Total | 5 | 8 | 8 | 8 | 7 |
| Pratisyen Doktor General Practitioner | - | 1 | 1 | 1 | 1 |
| Eczacı ve Kalfalar Pharmacist and Asst. | - | - | 1 | 1 | 1 |
| Hemşire Sister | 1 | 2 | 2 | 2 | 1 |
| Diğer Other | 4 | 5 | 4 | 4 | 4 |

49. Yıllar İtibarıyla Devlet Hastane ve Sağlık Merkezlerinde Çalışan Personel Dağılımı
(devam)

Distribution of Health Personnel in Public Healthcare Organizations by Years (continued)
(2012-2016)

| Hastane ve Sağlık Merkezi Hospitals and Health Centers | 2012 | 2013 | 2014 | 2015 | 2016 |
|--|-----------|-----------|-----------|-----------|-----------|
| İnönü Sağlık Merkezi-Toplam Inönü Health Center-Total | 9 | 7 | 6 | 4 | 5 |
| Uzman Doktor Specialist | 1 | 1 | - | - | - |
| Pratisyen Doktor General Practitioner | 1 | - | 1 | 1 | 1 |
| Hemşire Sister | 3 | 3 | 3 | 1 | 2 |
| Ebe Mid-Wife | - | - | - | - | - |
| Diğer Other | 4 | 3 | 2 | 2 | 2 |
| Dipkarpaz Sağlık Merkezi-Toplam Dipkarpaz Health Center-Total | 7 | 8 | 8 | 12 | 13 |
| Pratisyen Doktor General Practitioner | - | 1 | 1 | 1 | 1 |
| Hemşire Sister | 3 | 3 | 3 | 3 | 3 |
| Diğer Other | 4 | 4 | 4 | 8 | 9 |
| Lefkoşa Kentsel Sağlık Merkezi-Toplam Lefkoşa Urban Health Center-Total | 46 | 50 | 51 | 36 | 38 |
| Uzman Doktor Specialist | 9 | 8 | 8 | 6 | 6 |
| Pratisyen Doktor General Practitioner | 3 | 4 | 3 | 3 | 3 |
| Diş Hekimi Dentist | 3 | 3 | 3 | 3 | 3 |
| Eczacı ve Kalfalar Pharmacist and Asst. | 3 | 4 | 4 | 3 | 3 |
| Tıbbi Kimyager-Biyolog-Biyokimyager-Mikrobiyolog Medical Chemist-Biologist-Biochemist-Microbiologist | - | 1 | - | 2 | 1 |
| Tıp Laboratuvarı Teknisyeni Medical Laboratory Technician | 1 | 1 | - | 1 | 1 |
| Hemşire Sister | 12 | 13 | 16 | 10 | 12 |
| Diğer Other | 15 | 16 | 17 | 8 | 9 |
| Değirmenlik Sağlık Merkezi-Toplam Değirmenlik Health Center-Total | 10 | 8 | 6 | 6 | 8 |
| Uzman Doktor Specialist | 1 | 1 | 1 | 1 | 1 |
| Pratisyen Doktor General Practitioner | 1 | - | - | - | - |
| Diş Hekimi Dentist | 1 | 1 | - | - | 1 |
| Hemşire Sister | 3 | 3 | 2 | 2 | 3 |
| Ebe Mid-Wife | - | - | - | - | - |
| Eczacı ve Kalfalar Pharmacist and Asst. | 1 | 1 | 1 | 1 | 1 |
| Diğer Other | 3 | 2 | 2 | 2 | 2 |

49. Yıllar İtibarıyla Devlet Hastane ve Sağlık Merkezlerinde Çalışan Personel Dağılımı
(devam)
 Distribution of Health Personnel in Public Healthcare Organizations by Years (continued)
(2012-2016)

| Hastane ve Sağlık Merkezi Hospitals and Health Centers | 2012 | 2013 | 2014 | 2015 | 2016 |
|--|-------------|-------------|-------------|-------------|-------------|
| Maraş Semt Polikliniği-Toplam Maraş Polyclinic-Total | 12 | 8 | 9 | 10 | 9 |
| Uzman Doktor Specialist | 1 | 1 | 1 | - | - |
| Pratisyen Doktor General Practitioner | 1 | - | 1 | 1 | 1 |
| Hemşire Sister | 4 | 4 | 4 | 5 | 5 |
| Eczacı ve Kalfalar Pharmacist and Asst. | 1 | 1 | 1 | 1 | 1 |
| Diğer Other | 5 | 2 | 2 | 3 | 2 |
| Tatlısu Sağlık Ocağı-Toplam Tatlısu Village Clinic-Total | 1 | 1 | - | 4 | 5 |
| Hemşire Sister | 1 | - | - | 1 | 2 |
| Diğer Other | - | 1 | - | 3 | 3 |
| Akıncılar Sağlık Ocağı-Toplam Akıncılar Village Clinic-Total | 1 | 1 | - | 1 | 3 |
| Hemşire Sister | 1 | 1 | - | 1 | 1 |
| Diğer Other | - | - | - | - | 2 |
| Vadili Sağlık Ocağı-Toplam Vadili Village Clinic-Total | 2 | 2 | - | - | 1 |
| Hemşire Sister | 1 | 1 | - | - | 1 |
| Diğer Other | 1 | 1 | - | - | - |
| Çamlıbel Sağlık Ocağı-Toplam Vadili Village Clinic-Total | - | - | - | - | 9 |
| Pratisyen Doktor General Practitioner | - | - | - | - | 1 |
| Hemşire Sister | - | - | - | - | 2 |
| Eczacı ve Kalfalar Pharmacist and Asst. | - | - | - | - | 1 |
| Diğer Other | - | - | - | - | 5 |

50. Eczanelerin Yıllar İtibarıyla Bölgelere Göre Dağılımı
 Pharmacies by Year And Region
 (2012-2016)

| | 2012 | 2013 | 2014 | 2015 | 2016 |
|---------------------------------------|------------|------------|------------|------------|------------|
| Toplam Total | 153 | 161 | 173 | 187 | 205 |
| Lefkoşa Nicosia | 59 | 64 | 64 | 70 | 71 |
| Gazimağusa Famagusta | 29 | 31 | 38 | 40 | 48 |
| Girne Kyrenia | 25 | 26 | 28 | 33 | 36 |
| Güzelyurt Güzelyurt | 12 | 12 | 13 | 12 | 13 |
| İskele İskele | 3 | 3 | 3 | 4 | 4 |
| Geçitkale Geçitkale | 1 | 1 | 1 | 1 | 1 |
| Akdoğan Akdoğan | 2 | 2 | 2 | 2 | 2 |
| Gönyeli Gönyeli | 8 | 8 | 8 | 9 | 13 |
| Lapta Lapithos | 1 | 1 | 1 | 1 | 2 |
| Gemikonağı Gemikonağı | 2 | 2 | 2 | 2 | 2 |
| Serdalı Serdarlı | 2 | 1 | 1 | 1 | 1 |
| Karaoğlanoğlu Karaoğlanoğlu | 1 | 1 | 3 | 3 | 3 |
| Tepebaşı Tepebaşı | - | - | - | - | - |
| Yeni Erenköy New Erenköy | 2 | 2 | 2 | 2 | 2 |
| Mehmetçik Mehmetcik | 1 | 1 | 1 | 1 | 1 |
| Vadili Vadili | 1 | 1 | 1 | 1 | 1 |
| Değirmenlik Değirmenlik | - | - | - | - | - |
| Demirhan Demirhan | 2 | 2 | 2 | 2 | 2 |
| Bostancı Bostancı | - | - | - | - | - |
| Çatalköy Çatalköy | 2 | 3 | 3 | 3 | 3 |

51. Eczacıların Yıllar İtibarıyla Bölgelere Göre Dağılımı
Number of Pharmacists by Year And Region
(2012-2016)

| | 2012 | 2013 | 2014 | 2015 | 2016 | | |
|---------------------------------------|------|------|------|------|-----------------|-----------------|-----------------|
| | | | | | Toplam Total | Özel Private | Devlet State |
| Lefkoşa Nicosia | 86 | 92 | 93 | 98 | 102 | 91 | 11 |
| Gazimağusa Famagusta | 37 | 39 | 46 | 50 | 56 | 56 | - |
| Girne Kyrenia | 26 | 28 | 30 | 35 | 38 | 38 | - |
| Güzelyurt Güzelyurt | 13 | 13 | 13 | 12 | 13 | 13 | - |
| İskele İskele | 3 | 3 | 3 | 4 | 5 | 5 | - |
| Geçitkale Geçitkale | 1 | 1 | 1 | 1 | 1 | 1 | - |
| Akdoğan Akdoğan | 2 | 2 | 2 | 2 | 2 | 2 | - |
| Gönyeli Gounyeli | 8 | 8 | 8 | 9 | 15 | 15 | - |
| Mehmetçik Mehmetcik | 1 | 1 | 1 | 1 | 1 | 1 | - |
| Gemikonağı Gemikonağı | 2 | 2 | 2 | 2 | 2 | 2 | - |
| Serdalı Serdarlı | 2 | 1 | 1 | 1 | 1 | 1 | - |
| Lapta Lapithos | 1 | 1 | 1 | 1 | 2 | 2 | - |
| Karaoğlanoğlu Karaoğlanoğlu | 1 | 1 | 3 | 3 | 3 | 3 | - |
| Tepebaşı Tepebaşı | - | - | - | - | - | - | - |
| Yeni Erenköy New Erenköy | 2 | 2 | 2 | 2 | 2 | 2 | - |
| Cengiz Topel Cengiz Topel | 1 | 1 | 1 | 1 | 1 | - | 1 |
| Vadili Vadili | 1 | 1 | 1 | 1 | 1 | 1 | - |
| Değirmenlik Değirmenlik | - | - | - | - | - | - | - |
| Demirhan Demirhan | 2 | 2 | 2 | 2 | 2 | 2 | - |
| Bostancı Bostancı | - | - | - | - | - | - | - |
| Çatalköy Çatalköy | 2 | 3 | 3 | 3 | 3 | 3 | - |

52. Devletçe Saptanan Bulaşıcı HastalıklarInfectious Diseases Reported by State Hospitals And Health Centers
(2012-2016)

| Hastalık Adı Diseases | 2012 | 2013 | 2014 | 2015 | 2016 |
|--|-------|-------|-------|-------|-------|
| Toplam Total | 1,554 | 1,245 | 1,243 | 1,294 | 1,231 |
| Hepatit A (infeksiyöz Hepatit) Infections Hepatits A | 6 | 20 | 7 | 4 | 7 |
| Kızıl Scarlet Fever | - | - | - | 2 | - |
| Kızamık Measles | - | 16 | 3 | 43 | - |
| Su Çiçeği Chickenpox | 2 | 10 | 26 | 6 | 14 |
| Dizanteri Dysentory | - | - | 2 | 1 | - |
| Ekinokok Ekinoccosis | - | - | - | - | - |
| Tüberküloz (Verem) Tuberculosis | 43 | 29 | 27 | 34 | 14 |
| Bruselloz Brucellosis | 1 | 2 | 5 | 6 | - |
| Menenjit Menengitis | 9 | 1 | 2 | - | 1 |
| Sıtma (Malarya) Malaria | - | 2 | 9 | 13 | 3 |
| Tifo Typhiod Fever | - | - | 1 | 2 | 1 |
| Tifüs Typhus | 11 | 1 | 2 | 2 | - |
| Kabakulak Parotitis | - | - | 5 | - | - |
| Kızamıkçık German Measles | - | - | - | - | - |
| Bel Soğukluğu Gonorea | 194 | 29 | 26 | 8 | - |
| Aids (taşıyıcı) HIV (+) | 19 | 27 | 34 | 42 | 40 |
| Frengi (sifilis) Syphilis | 64 | 42 | 44 | 51 | 30 |
| Hepatit B Hepatits B | 954 | 892 | 947 | 943 | 982 |
| Proteus Rickettsioz | - | - | - | - | - |
| Salmonella (taşıyıcı) Salmonella carrier | 11 | 2 | 2 | 4 | 7 |
| Streptokok Streptococus | 19 | - | - | - | - |
| Hepatit C Hepatits C | 212 | 148 | 83 | 110 | 124 |
| Leish Manijia Leish Manijia | 6 | 10 | 7 | 13 | 3 |
| Genital Verrü Genital Verrü | - | 2 | 3 | 3 | 4 |
| Adenopati Adeneopathy | 1 | - | 3 | - | - |
| Sair Organlar Tbc Other Organs Tbc | 2 | 12 | 3 | 7 | 1 |

53. Devletin Sağlık Servislerinde Yapılan Aşıların Nevine Göre Dağılımı

Number of Vaccinations Conducted in Public Healthcare Organizations by Type
(2012-2016)

| | 2012 | 2013 | 2014 | 2015 | 2016 |
|--|-------|-------|-------|-------|-------|
| Polio (Doz) Polio (Dose) | 2,867 | 2,672 | 1,327 | 1,642 | 1,642 |
| D.T. D.T. | 3,587 | 2,445 | 1,721 | 6,463 | 6,463 |
| MMR. MMR. | 1,996 | 2,520 | 1,279 | 1,828 | 1,828 |
| Hepatit B Hepatit B | 3,019 | 2,893 | 1,487 | 1,809 | 1,809 |
| DtaP+IPV+Hib (5'li karma aşı) DtaP+IPV+Hib (5 mixed vaccine) | 326 | 220 | 17 | 3,406 | 3,406 |
| * DtaP+IPV (4'lü karma aşı) * DtaP+IPV (4 mixed vaccine) | - | - | - | - | 575 |
| * Hepatit A * Hepatit A | - | - | - | - | 3,146 |
| * Suçiçeği * Varicella | - | - | - | - | 1,401 |
| * Rotavirüs * Rotavirus | - | - | - | - | 434 |

Not : Kızamık (doz)- Kızamıkçık (doz) ve Kabakulak aşıları MMR adı altında yapılmaktadır.

Note : Measles (dose) - Rubella (dose) and mumps vaccines are under the name MMR.

*** Sadece 2016 rakamları olan aşılar önceden de yapılmakta olup, düzenlemeler sonucu, tabloya yeni eklenmiştir.**

* Vaccines only numeral 2016 is already well maintained, embodiments result is newly added to the table.

54. Devlet Hastanelerinde Yapılan Tedavilerin Yıllar İtibarıyla Dağılımı
Treatment Provided in State Hospitals by Years
(2012-20156)

| Yıllar Years | Polikliniğe Yapılan Müracaatlar Applications to Polyclinics | İlk Yardım Tedavisi Gören Hasta Sayısı First Aid Treatments | Yatak Hasta Sayısı No of Patients | Doğum No of Birth | Diş Tedavisi Dental Treatments | Ameliyatlar Operations | | | Ölüm Death |
|--|--|---|---|-------------------------|---|---------------------------|----------------|----------------|---------------|
| | | | | | | Büyük Major | Orta Medium | Küçük Minor | |
| 2012 | 348,774 | 197,923 | 27,487 | 1,756 | 26,509 | 4,702 | 3,599 | 2,589 | 777 |
| 2013 | 304,002 | 199,295 | 30,857 | 1,677 | 27,426 | 3,844 | 2,791 | 2,085 | 687 |
| 2014 | 398,470 | 231,992 | 47,698 | 1,702 | 22,559 | 3,684 | 3,486 | 2,813 | 781 |
| 2015 | 401,154 | 256,964 | 34,957 | 1,519 | 23,491 | 3,698 | 2,748 | 2,942 | 632 |
| 2016 | 466,607 | 293,432 | 31,942 | 1,611 | 23,474 | 3,438 | 2,418 | 3,036 | 671 |
| Lefkoşa Dr. Burhan Nalbantoğlu Devlet Hastanesi Nicosia Hospital | 247,068 | 105,747 | 17,908 | 856 | 15,176 | 2,219 | 1,488 | 2,351 | 585 |
| Gazimağusa Hastanesi Famagusta Hospital | 87,336 | 68,841 | 8,278 | 376 | 1,591 | 678 | 561 | 544 | 41 |
| Cengiz Topel Hastanesi Cengiz Topel Hospital | 29,416 | 37,554 | 1,589 | 61 | 1,528 | 106 | 105 | 18 | 35 |
| Dr. Akçiçek Hastanesi Dr. Akçiçek Hospital | 84,247 | 81,290 | 3,842 | 318 | 5,179 | 435 | 264 | 123 | 10 |
| Barış Sinir ve Ruh Hastanesi Mental Hospital | 18,540 | - | 325 | - | - | - | - | - | - |

55. Sağlık Merkezlerinde Yapılan Tedavilerin Yıllar İtibarıyla Dağılımı
Treatment Provided in State Health Centers by Years
(2012-2016)

| Yıllar Years | Polikliniğe Yapılan Müracaatlar Applications to the Polyclinics | İlk Yardım Tedavisi Gören Hasta First Aid Treatments Visits | Köy Ziyaretlerinde Görülen Hasta Sayısı Checkups in Village | Doğum No of Birth | Diş Tedavisi Dental Treatments | Ölümler Deaths |
|--|--|---|--|-------------------------|---|-------------------|
| 2012 | 118,612 | 39,042 | 5,512 | - | 14,971 | 31 |
| 2013 | 110,632 | 36,062 | 5,244 | - | 11,234 | 86 |
| 2014 | 124,125 | 44,377 | 6,496 | - | 8,749 | 38 |
| 2015 | 126,845 | 55,122 | 9,100 | - | 14,746 | - |
| 2016 | 124,836 | 73,464 | 13,535 | - | 15,360 | - |
| Lefkoşa Nicosia | 24,869 | - | 1,582 | - | 5,964 | - |
| Güzelyurt Güzelyurt | 15,454 | 13,524 | 688 | - | 2,440 | - |
| Lefke Lefka | 4,454 | 1,798 | 201 | - | 1,180 | - |
| Lapta Lapithos | 5,846 | 9,545 | - | - | 1,720 | - |
| Serdarlı Serdarlı | 5,510 | 230 | 1,054 | - | - | - |
| Akdoğan Akdoğan | 6,171 | 805 | 459 | - | 538 | - |
| Geçitkale Geçitkale | 4,898 | 2,865 | - | - | 803 | - |
| İskele Iskele | 12,376 | 17,441 | - | - | 679 | - |
| Mehmetçik Mehmetçik | 7,137 | 4,895 | - | - | - | - |
| Esentepe Esentepe | 1,856 | 1,396 | 278 | - | - | - |
| Dipkarpaz Dipkarpaz | 4,481 | 319 | 8,036 | - | 357 | - |
| Değirmenlik Değirmenlik | 5,400 | 920 | 327 | - | 562 | - |
| İnönü Inönü | 1,172 | 73 | 646 | - | - | - |
| Yeni Erenköy Yeni Erenköy | 9,914 | 9,627 | - | - | 658 | - |
| Maraş Semt Polikliniği Maraş Polyclinic | 9,578 | 10,009 | - | - | 459 | - |
| Akıncılar Sağlık Ocağı Akıncılar Village Clinic | 627 | - | - | - | - | - |
| Tatlısu Sağlık Ocağı Tatlısu Village Clinic | - | - | - | - | - | - |
| Vadili Vadili | - | - | - | - | - | - |
| Paşaköy Pasakoy | 2,647 | 17 | 264 | - | - | - |
| Dört Yol Dortyol | - | - | - | - | - | - |
| Kamu Sağlığı Dispanseri Public Health Dispensary | 2,446 | - | - | - | - | - |

56. Devlet Hastanelerinde Yapılan Ameliyatların Kategori ve Yıllara Göre Dağılımı
 Operations Performed In State Hospitals by Category and Years
 (2012-2016)

| Yıllar Years | 2012 | 2013 | 2014 | 2015 | 2016 |
|--|---------------|--------------|--------------|--------------|--------------|
| Toplam Total | 10,890 | 8,720 | 9,909 | 9,388 | 8,892 |
| Genel Cerrahi General Surgery | 2,839 | 2,003 | 2,640 | 2,327 | 2,264 |
| Üroloji Urology | 1,508 | 920 | 1,249 | 1,336 | 1,196 |
| Ortopedi Ortopedic Surgery | 1,547 | 1,209 | 1,444 | 1,112 | 1,221 |
| Kulak-Burun-Boğaz Ear-Nose-Throat Surgery | 1,088 | 934 | 1,206 | 1,041 | 879 |
| Göz Ophthalmology | 710 | 1,005 | 808 | 1,127 | 1,207 |
| Kadın Doğum Gynaecology | 1,789 | 1,258 | 1,488 | 1,191 | 1,118 |
| Nöroşirurji Cerrahisi Neuro Surgery | 246 | 221 | 238 | 171 | 148 |
| Çocuk Cerrahisi Pediatric Surgery | - | 48 | 153 | 203 | 315 |
| Plastik Cerrahisi Plastic Surgery | 528 | 557 | 406 | 338 | 201 |
| Kalp ve Damar Cerrahisi Heart and Vein Surgery | 631 | 552 | 213 | 486 | 292 |
| Cilt Skin Surgery | - | 1 | - | - | 2 |
| Çene Cerrahisi Maxillofacial Surgery | - | - | 2 | - | - |
| Göğüs Chest | 4 | 12 | 62 | 56 | 49 |

57. Devlet Hastanelerinde 2016 Yılında Yapılan Ameliyatların Kategorilerine Göre Dağılımı
Operations Performed In State Hospitals in 2016 by Category

| | Toplam Total | Genel Cerrahi General Surgery | Üroloji Urology | Ortopedi Ortopedic | Kulak Burun Boğaz Ear Nose Throat | Göz Ophthalmology | Kadın Doğum Gynaecology |
|--|------------------------|---|---------------------------|------------------------------|---|-----------------------------|-----------------------------------|
| Toplam Total | 8,892 | 2,234 | 1,196 | 1,221 | 879 | 1,207 | 1,118 |
| Büyük Major | 3,438 | 811 | 201 | 596 | 149 | 357 | 900 |
| Orta Medium | 2,418 | 998 | 321 | 300 | 460 | 12 | 60 |
| Küçük Minor | 3,036 | 455 | 674 | 325 | 270 | 838 | 158 |
| Lefkoşa Dr.Burhan Nalbantoğlu Hastanesi Nicosia Hospital | 6,058 | 1,286 | 864 | 612 | 587 | 1,158 | 547 |
| Büyük Major | 2,219 | 503 | 123 | 322 | 75 | 336 | 437 |
| Orta Medium | 1,488 | 546 | 226 | 125 | 282 | 9 | 35 |
| Küçük Minor | 2,351 | 23 | 515 | 165 | 230 | 813 | 75 |
| Gazimağusa Hastanesi Famağusta Hastanesi | 1,783 | 669 | 265 | 333 | 172 | 43 | 299 |
| Büyük Major | 678 | 168 | 63 | 119 | 44 | 21 | 263 |
| Orta Medium | 561 | 295 | 61 | 101 | 95 | 2 | 5 |
| Küçük Minor | 544 | 206 | 141 | 113 | 33 | 20 | 31 |
| Dr. Akçiçek Hastanesi Dr. Akçiçek Hospital | 822 | 195 | 67 | 272 | 50 | 2 | 236 |
| Büyük Major | 435 | 99 | 15 | 155 | 1 | - | 165 |
| Orta Medium | 264 | 88 | 34 | 74 | 48 | 1 | 19 |
| Küçük Minor | 123 | 8 | 18 | 43 | 1 | 1 | 52 |
| Cengiz Topel Hastanesi Cengiz Topel Hospital | 229 | 114 | - | 4 | 70 | 4 | 35 |
| Büyük Major | 106 | 41 | - | - | 29 | - | 35 |
| Orta Medium | 105 | 69 | - | - | 35 | - | 1 |
| Küçük Minor | 18 | 4 | - | 4 | 6 | 4 | - |

57. Devlet Hastanelerinde 2016 Yılında Yapılan Ameliyatların Kategorilerine Göre Dağılımı
Operations Performed In State Hospitals in 2016 by Category

| Nöroşirurji Neuro Surgery | Çocuk Cerrahisi Pediatric Surgery | Plastik Cerrahisi Plastic Surgery | Kalp ve Damar Cerrahisi Heart and Vien Surgery | Cilt Skin Surgery | Çene Cerrahisi Maxillofacial Surgery | Goğüs Chest | |
|-------------------------------------|---|---|--|--------------------------|--|-----------------------|--|
| 148 | 315 | 201 | 292 | 2 | - | 49 | Toplam Total |
| 103 | 64 | 59 | 198 | - | - | - | Büyük Major |
| 18 | 106 | 66 | 62 | 2 | - | 13 | Orta Medium |
| 27 | 145 | 76 | 32 | - | - | 36 | Küçük Minor |
| 147 | 315 | 201 | 292 | - | - | - | Lefkoşa Dr.Burhan Nalbantoğlu Hastanesi Nicosia Hospital |
| 102 | 64 | 59 | 198 | - | - | - | Büyük Major |
| 18 | 106 | 66 | 62 | - | - | - | Orta Medium |
| 27 | 145 | 76 | 32 | - | - | - | Küçük Minor |
| - | - | - | - | 2 | - | - | Gazimağusa Hastanesi Famağusta Hastanesi |
| - | - | - | - | - | - | - | Büyük Major |
| - | - | - | - | 2 | - | - | Orta Medium |
| - | - | - | - | - | - | - | Küçük Minor |
| - | - | - | - | - | - | - | Dr. Akçiçek Hastanesi Dr. Akçiçek Hospital |
| - | - | - | - | - | - | - | Büyük Major |
| - | - | - | - | - | - | - | Orta Medium |
| - | - | - | - | - | - | - | Küçük Minor |
| 1 | - | - | - | - | - | - | Cengiz Topel Hastanesi Cengiz Topel Hospital |
| 1 | - | - | - | - | - | - | Büyük Major |
| - | - | - | - | - | - | - | Orta Medium |
| - | - | - | - | - | - | - | Küçük Minor |

BÖLÜM D - EĞİTİM

Bu bölüm KKTC'deki eğitimle ilgili istatistikleri içermektedir. Veriler Milli Eğitim Bakanlığı ile yüksek öğretim kurumlarından temin edilmektedir.

KKTC'de eğitim örgün eğitim ve yaygın eğitimden oluşmaktadır. Örgün eğitim, okul öncesi eğitim, ilköğretim, orta öğretim ve yüksek öğretim olarak sınıflandırılmıştır.

I. Örgün Eğitim

a. Okul Öncesi Eğitim: ilköğretim yaşına gelmemiş çocukların eğitimi olan okul öncesi eğitim, bir veya iki yıl sürelidir. Devlet anaokullarında, ilkokullara bağlı anasınıflar ile müstakil anaokullarda sürdürülmektedir.

b. İlköğretim: 7-11 yaş grubunu kapsayan ilköğretim zorunlu olup, eğitim süresi 5 yıldır.

c. Ortaöğretim: Ortaokullar ile liselerden oluşmaktadır.

Ortaokullar: 12-14 yaş grubunu kapsayan bu eğitim kademesi üç yıllık olup zorunlu ve ücretsiz bir eğitimidir.

Liseler: 15-18 yaş grubunu kapsayan lise eğitim 4 yıl sürelidir. Liseler genel liseler ve mesleki teknik liseler olarak faaliyet göstermektedir. Mesleki Teknik Liseler, Ticaret Liseleri ve Endüstri Meslek Liseleri'nden oluşmaktadır.

d. Yüksek Öğretim : Yüksek öğretim üniversiteler tarafından verilmektedir. Ayrıca bir kısım öğrenci Türkiye, İngiltere ve diğer ülkelerdeki yüksek öğretim kurumlarında eğitim görmektedir.

II. Yaygın Mesleki Eğitim: Örgün eğitimden yeterince veya hiç yararlanmamış kişilere gereksinimlerini karşılayacak düzeyde bilgi ve beceri vermeyi amaçlamaktadır.

SECTION D – EDUCATION

This section contains statistics relating to education: The material is provided by the Ministry of Education higher education institutions.

The educational system in the TRNC can be broadly defined in four parts:-

Pre-School Education, Primary Education, Secondary Education and Higher Education

Pre-School Education: Pre-School Education is provided by kindergartens for children between the ages of 5 and 6.

Primary Education: Primary Education is provided as elementary school and designed for the 7-11 age-group, it lasts for 5 years and is free of charge and compulsory.

Secondary Education: Secondary education is provided at two stages. First Stage (Secondary-Junior) is lasting for three years is intended for children in the 12-14 age-group. It is free of charge and compulsory. Second stage is designed for the 15-18 age-group and has a 4 year programme of instruction. It is provided by high schools known as Lycee's and vocational schools. The technical and vocational schools are comprised of commercial Lycee's and technical training schools.

Higher Education: In the TRNC, University education is provided by universities. University education can also be pursued abroad. Most of the students receive their higher education in Turkey. United Kingdom occupy the first position among the other countries.

Informal Education: Aims at providing education and training for those unable to benefit adequately from formal education.

58. Okul, Öğretmen ve Öğrenci Sayılarının Okullara Göre Dağılımı
 Distribution of Number of Schools, Teachers, Pupils in Educational Institutions
 (2012-2013/2016-2017)

| | 2012-2013 | 2013-2014 | 2014-2015 | 2015-2016 | 2016-2017 |
|---|-----------|-----------|-----------|-----------|-----------|
| A. ÖRGÜN EĞİTİM | | | | | |
| FORMAL EDUCATION | | | | | |
| Okul Öncesi Eğitim | | | | | |
| Pre-Primary Education | | | | | |
| a) Anaokul Sayısı | | | | | |
| Kindergartens | 92 | 92 | 91 | 89 | 92 |
| Öğretmen Sayısı | | | | | |
| No of Teachers | 378 | 405 | 405 | 314 | 276 |
| Öğrenci Sayısı | | | | | |
| No of Pupils | 4.223 | 4.329 | 3.926 | 3.789 | 4.066 |
| Öğrenci/Öğretmen | | | | | |
| Pupils/Teachers | 11 | 11 | 10 | 12 | 15 |
| b) Devlet Anasınıf Sayısı | | | | | |
| Primary Classes (Public) | 61 | 61 | 61 | 61 | 61 |
| Öğretmen Sayısı | | | | | |
| No of Teachers | 123 | 122 | 122 | 119 | 116 |
| Öğrenci Sayısı | | | | | |
| No of Pupils | 2.277 | 2.187 | 1.958 | 1.970 | 1.957 |
| Öğrenci/Öğretmen | | | | | |
| Pupils/Teachers | 19 | 18 | 16 | 17 | 17 |
| İlköğretim¹ / Primary Education¹ | | | | | |
| İlkokullar Sayısı | | | | | |
| Elementary Schools | 93 | 93 | 93 | 94 | 96 |
| Öğretmen Sayısı | | | | | |
| No of Teachers | 1.624 | 1.658 | 1.724 | 1.743 | 1.760 |
| Öğrenci Sayısı | | | | | |
| No of Pupils | 17.983 | 18.569 | 18.887 | 19.068 | 19.566 |
| Öğrenci/Öğretmen | | | | | |
| Pupils/Teacher | 11 | 11 | 11 | 11 | 11 |
| Ortaöğretim / Secondary Education | | | | | |
| a) Ortaokullar / Secondary Schools | | | | | |
| I.Genel Ortaokullar Sayısı¹ | | | | | |
| Junior High Schools ¹ | 35 | 35 | 36 | 35 | 35 |
| Öğretmen Sayısı | | | | | |
| No of Teachers | 1.092 | 1.102 | 1.248 | 1.190 | 1.151 |
| Öğrenci Sayısı | | | | | |
| No of Pupils | 10.495 | 10.144 | 10.148 | 10.303 | 10.719 |
| Öğrenci/Öğretmen | | | | | |
| Pupils/Teachers | 10 | 9 | 8 | 9 | 9 |

58. Okul, Öğretmen ve Öğrenci Sayılarının Okullara Göre Dağılımı, (devam)
 Distribution of Number of Schools, Teachers, Pupils in Educational Institutions, (continued)
 (2012-2013/2016-2017)

| | 2012-2013 | 2013-2014 | 2014-2015 | 2015-2016 | 2016-2017 |
|--|-----------|-----------|-----------|-----------|-----------|
| b) Liseler / High School | | | | | |
| I. Genel Liseler¹ | | | | | |
| Senior High Schools ¹ | 26 | 26 | 26 | 26 | 27 |
| Öğretmen Sayısı | 981 | 962 | 986 | 1,035 | 1,085 |
| No of Teachers | | | | | |
| Öğrenci Sayısı | 8,158 | 8,105 | 7,975 | 8,311 | 8,935 |
| No of Pupils | | | | | |
| Öğrenci/Öğretmen | 8 | 8 | 8 | 8 | 8 |
| Pupils/Teacher | | | | | |
| II. Mesleki Teknik Liseler Sayısı | | | | | |
| Vocational Technical and Commercial Schools | 12 | 12 | 12 | 12 | 12 |
| Öğretmen Sayısı | 591 | 610 | 602 | 575 | 537 |
| No of Teachers | | | | | |
| Öğrenci Sayısı | 3,089 | 3,590 | 3,818 | 3,547 | 3,270 |
| No of Pupils | | | | | |
| Öğrenci/Öğretmen | 5 | 6 | 6 | 6 | 6 |
| Pupils/Teacher | | | | | |
| Yüksek Öğretim / Higher Education | | | | | |
| a) Atatürk Öğretmen Akademi | | | | | |
| Atatürk Teachers Training Academy | | | | | |
| Öğretmen Sayısı² | 21 | 20 | 18 | 17 | 18 |
| No of Teaching Staff ² | | | | | |
| Öğrenci Sayısı | 104 | 48 | 57 | 102 | 69 |
| No of Students | | | | | |
| Part-Time Ders Ver. Öğretmen | 6 | 5 | 3 | 6 | 6 |
| Teaching Staff (Part-Time) | | | | | |
| b) Doğu Akdeniz Üniversitesi | | | | | |
| Eastern Mediterranean University | | | | | |
| Öğretim Görevlisi² | 718 | 792 | 918 | 1,155 | 1,172 |
| No of Teaching Staff ² | | | | | |
| Öğrenci Sayısı | 11,989 | 16,054 | 19,112 | 19,730 | 19,566 |
| No of Students | | | | | |
| Part-Time Ders Ver. Öğretim Görevlisi | 225 | 284 | 394 | 578 | 572 |
| Teaching Staff (Part-time) | | | | | |
| c) Anadolu Üniversitesi | | | | | |
| Anadolu University | | | | | |
| Öğretim Görevlisi²⁻³ | 17 | 17 | 17 | 17 | 1 |
| No of Teaching Staff ²⁻³ | | | | | |
| Öğrenci Sayısı | 3,182 | 3,238 | 2,474 | 2,633 | 2,308 |
| No of Students | | | | | |
| Part-Time Ders Ver. Öğretim Görevlisi | 15 | 15 | 15 | 15 | - |
| Teaching Staff (Part-Time) | | | | | |

58. Okul, Öğretmen ve Öğrenci Sayılarının Okullara Göre Dağılımı, (devam)
 Distribution of Number of Schools, Teachers, Pupils in Educational Institutions, (continued)
 (2012-2013/2016-2017)

| | 2012-2013 | 2013-2014 | 2014-2015 | 2015-2016 | 2016-2017 |
|---|-----------|-----------|-----------|-----------|-----------|
| d) Girne Amerikan Üniversitesi Girne American University | | | | | |
| Öğretim Görevlisi² No of Teaching Staff ² | 278 | 322 | 458 | 457 | 525 |
| Öğrenci Sayısı No of Students | 7,478 | 10,751 | 13,096 | 15,334 | 17,251 |
| Part-Time Ders Ver. Öğretim Görevlisi Teaching Staff (Part-Time) | 50 | 50 | 39 | 39 | 85 |
| e) Yakın Doğu Üniversitesi Near East University | | | | | |
| Öğretim Görevlisi² No of Teaching Staff ² | 718 | 884 | + | 1,436 | 1,285 |
| Öğrenci Sayısı No of Students | 16,837 | 21,467 | 23,924 | 27,025 | 26,077 |
| Part-Time Ders Ver. Öğretim Görevlisi Teaching Staff (Part-Time) | 182 | 308 | 483 | 562 | + |
| f) Lefke Avrupa Üniversitesi European University of Lefke | | | | | |
| Öğretim Görevlisi² No of Teaching Staff ² | 196 | 257 | 331 | 274 | 352 |
| Öğrenci Sayısı No of Students | 2,956 | 3,844 | 5,243 | 7,057 | 9,167 |
| Part-Time Ders Ver. Öğretim Görevlisi Teaching Staff (Part-Time) | 68 | 31 | 46 | 64 | 97 |
| g) Uluslararası Kıbrıs Üniversitesi International Cyprus University | | | | | |
| Öğretim Görevlisi² No of Teaching Staff ² | 203 | 181 | 381 | 411 | 430 |
| Öğrenci Sayısı No of Students | 7,089 | 7,936 | 8,674 | 11,070 | 15,038 |
| Part-Time Ders Ver. Öğretim Görevlisi Teaching Staff (Part-Time) | 26 | 82 | 115 | 129 | 139 |
| h) İstanbul Teknik Üniversitesi Istanbul Technical University | | | | | |
| Öğretim Görevlisi² No of Teaching Staff ² | 8 | 6 | 5 | 14 | 11 |
| Öğrenci Sayısı No of Students | 95 | 112 | 143 | 244 | 344 |
| Part-Time Ders Ver. Öğretim Görevlisi Teaching Staff (Part-Time) | - | 4 | - | 5 | 2 |

58. Okul, Öğretmen ve Öğrenci Sayılarının Okullara Göre Dağılımı, (devam)

Distribution of Number of Schools, Teachers, Pupils in Educational Institutions, (continued)

(2012-2013/2016-2017)

| | 2012-2013 | 2013-2014 | 2014-2015 | 2015-2016 | 2016-2017 |
|---|-----------|-----------|-----------|-----------|-----------|
| i) Orta Doğu Teknik Üniversitesi | | | | | |
| Kuzey Kıbrıs Kampüsü | | | | | |
| Middle East Technical University North Cyprus Campus | | | | | |
| Öğretim Görevlisi² | | | | | |
| No of Teaching Staff ² | 159 | 176 | 169 | 182 | 187 |
| Öğrenci Sayısı | | | | | |
| No of Students | 1,853 | 2,188 | 2,407 | 2,637 | 2,918 |
| Part-Time Ders Ver. Öğretim Görevlisi | | | | | |
| Teaching Staff (Part-Time) | 29 | 32 | 34 | 38 | 41 |
| j) Akdeniz Karpaz Üniversitesi | | | | | |
| Akdeniz Karpaz University | | | | | |
| Öğretim Görevlisi² | | | | | |
| No of Teaching Staff ² | - | 41 | 18 | 15 | 22 |
| Öğrenci Sayısı | | | | | |
| No of Students | - | 374 | 640 | 786 | 691 |
| Part-Time Ders Ver. Öğretim Görevlisi | | | | | |
| Teaching Staff (Part-Time) | - | 17 | 3 | - | 4 |
| k) Kıbrıs İlim Üniversitesi | | | | | |
| Cyprus Science University | | | | | |
| Öğretim Görevlisi² | | | | | |
| No of Teaching Staff ² | - | - | 32 | 47 | 50 |
| Öğrenci Sayısı | | | | | |
| No of Students | - | - | 270 | 399 | 301 |
| Part-Time Ders Ver. Öğretim Görevlisi | | | | | |
| Teaching Staff (Part-Time) | - | - | 29 | 29 | 26 |
| l) Girne Üniversitesi | | | | | |
| Kyrenia University | | | | | |
| Öğretim Görevlisi² | | | | | |
| No of Teaching Staff ² | - | - | + | + | 255 |
| Öğrenci Sayısı | | | | | |
| No of Students | - | - | 654 | 744 | 1,218 |
| Part-Time Ders Ver. Öğretim Görevlisi | | | | | |
| Teaching Staff (Part-Time) | - | - | + | + | - |
| m) Kıbrıs Sosyal Bilimler Üniversitesi | | | | | |
| Cyprus Social Science University | | | | | |
| Öğretim Görevlisi² | | | | | |
| No of Teaching Staff ² | - | - | - | 7 | 49 |
| Öğrenci Sayısı | | | | | |
| No of Students | - | - | - | 59 | 397 |
| Part-Time Ders Ver. Öğretim Görevlisi | | | | | |
| Teaching Staff (Part-Time) | - | - | - | 2 | 23 |

58. Okul, Öğretmen ve Öğrenci Sayılarının Okullara Göre Dağılımı, (devam)Distribution of Number of Schools, Teachers, Pupils in Educational Institutions, (continued)
(2012-2013/2016-2017)

| | 2012-2013 | 2013-2014 | 2014-2015 | 2015-2016 | 2016-2017 |
|--|-----------|-----------|-----------|-----------|-----------|
| n) Kıbrıs Amerikan Üniversitesi Cyprus American University | | | | | |
| Öğretim Görevlisi² No of Teaching Staff ² | – | – | – | 33 | 59 |
| Öğrenci Sayısı No of Students | | | | 38 | 106 |
| Part-Time Ders Ver. Öğretim Görevlisi Teaching Staff (Part-Time) | – | – | – | – | 6 |
| o) Uluslararası Final Üniversitesi Final International University | | | | | |
| Öğretim Görevlisi² No of Teaching Staff ² | – | – | – | – | 42 |
| Öğrenci Sayısı No of Students | – | – | – | – | 67 |
| Part-Time Ders Ver. Öğretim Görevlisi Teaching Staff (Part-Time) | – | – | – | – | 6 |
| ö) Kıbrıs Sağlık ve Toplum Bilimleri Üniversitesi Cyprus Health and Social Sciences University | | | | | |
| Öğretim Görevlisi² No of Teaching Staff ² | – | – | – | – | 72 |
| Öğrenci Sayısı No of Students | – | – | – | – | 82 |
| Part-Time Ders Ver. Öğretim Görevlisi Teaching Staff (Part-Time) | – | – | – | – | 9 |
| Özel Eğitim / Special Education | | | | | |
| a) Lefkoşa Özel Eğitim ve İş Eğitim Merkezi Nicosia School for the Handicapped and Hearing Impaired Children | | | | | |
| Öğretmen Sayısı No of Teachers | 11 | 13 | 13 | 15 | 14 |
| Öğrenci Sayısı No of Students | 53 | 52 | 41 | 36 | 32 |
| Öğrenci/Öğretmen Students/Teachers | 5 | 4 | 3 | 3 | 2 |

58. Okul, Öğretmen ve Öğrenci Sayılarının Okullara Göre Dağılımı, (devam)
 Distribution of Number of Schools, Teachers, Pupils in Educational Institutions, (continued)
 (2012-2013/2016-2017)

| | 2012-2013 | 2013-2014 | 2014-2015 | 2015-2016 | 2016-2017 |
|--|-----------|-----------|-----------|-----------|-----------|
| b) Girne Özel Eğitim Merkezi | | | | | |
| Kyrenia School for Handicapped Children | | | | | |
| Öğretmen Sayısı No of Teachers | 5 | 5 | 5 | 5 | 6 |
| Öğrenci Sayısı No of Students | 22 | 19 | 18 | 19 | 19 |
| Öğrenci/Öğretmen Students/Teachers | 4 | 4 | 4 | 4 | 3 |
| c) Lefkoşa Özel Eğitim Merkezi | | | | | |
| Nicosia School for Handicapped Children | | | | | |
| Öğretmen Sayısı No of Teachers | 9 | 7 | 7 | 10 | 9 |
| Öğrenci Sayısı No of Students | 38 | 30 | 28 | 30 | 28 |
| Öğrenci/Öğretmen Students/Teachers | 4 | 4 | 4 | 3 | 3 |
| d) Gazimağusa Özel Eğitim Merkezi | | | | | |
| Famagusta School for Handicapped Children | | | | | |
| Öğretmen Sayısı No of Teachers | 11 | 15 | 14 | 16 | 17 |
| Öğrenci Sayısı No of Students | 62 | 69 | 72 | 68 | 65 |
| Öğrenci/Öğretmen Students/Teachers | 6 | 5 | 5 | 4 | 4 |
| e) Yeşilyurt Özel Eğitim Merkezi | | | | | |
| Yesilyurt School for Handicapped Children | | | | | |
| Öğretmen Sayısı No of Teachers | 4 | 5 | 5 | 5 | 5 |
| Öğrenci Sayısı No of Students | 20 | 15 | 16 | 15 | 15 |
| Öğrenci/Öğretmen Students/Teachers | 5 | 3 | 3 | 3 | 3 |
| f) İlkokul Bünyesinde Kaynak Sınıf | | | | | |
| Classed for Handicapped in Primary Schools | | | | | |
| Öğretmen Sayısı No of Teachers | 20 | 23 | 28 | 24 | 22 |
| Öğrenci Sayısı No of Students | 196 | 194 | 252 | 264 | 294 |
| Öğrenci/Öğretmen Students/Teachers | 11 | 11 | 9 | 11 | 13 |

58. Okul, Öğretmen ve Öğrenci Sayılarının Okullara Göre Dağılımı, (devam)

Distribution of Number of Schools, Teachers, Pupils in Educational Institutions, (continued)
(2012-2013/2016-2017)

| | 2012-2013 | 2013-2014 | 2014-2015 | 2015-2016 | 2016-2017 |
|---|-----------|-----------|-----------|-----------|-----------|
| g) Rauf Raif Denктаş Görme Engelliler Özel Eğitim Okulu Rauf Raif Denктаş School for the Blind | | | | | |
| Öğretmen Sayısı No of Teachers | 2 | 2 | 2 | 2 | 2 |
| Öğrenci Sayısı No of Students | 9 | 9 | 7 | 7 | 9 |
| Öğrenci/Öğretmen Students/Teachers | 5 | 5 | 4 | 4 | 5 |
| B. YAYGIN EĞİTİM INFORMAL EDUCATION | | | | | |
| a) Köy - Kadın Kursları Courses for Rural Women | 52 | 63 | 51 | 56 | 43 |
| Çıraklık Eğitim Merkezi Apprenticeship training | 1 | 1 | 1 | 1 | 1 |
| Esnaf ve Zanaatkarlar Odası Çıraklık Eğitimi Craftsman's Association Apprenticeship Training Center | 1 | 1 | 1 | 1 | - |
| b) Pratik Sanat Okulu Practical Technical Education | 1 | 1 | 4 | - | - |

¹ Özel Okullar da dahil edilmiştir / Private schools are included

² Part-Time Ders Veren Öğretim Görevlisi de dahil edilmiştir / Part-Time Teaching Staff is Included

³ 2009/2010 Öğretim yılında uygulamalı dersler kaldırıldığı için Öğretim Görevlisi sayısı değişmiştir.

Number of Lecturers are changed due to the omitted programs in academic year 2009/2010.

⁴ Yüksek lisans programlarını da kapsamaktadır / Postgraduate is included

+ Temin Edilemedi/+ Not Available

59. Anaokulların, Okul Öğretmen ve Öğrenci Sayılarının Yıllara Göre Dağılımı
 Distribution of Number of Schools, Teachers and Pupils in Kindergartens By Years
 (2012-2013/2016-2017)

| Okul Sayısı Number of Schools | Öğretmen Sayısı Number of Teachers | | | Öğrenci Sayısı Number of Pupils | | | |
|--|---------------------------------------|---------------|-----------------|------------------------------------|---------------|-----------------|------------|
| | Toplam Total | Erkek Male | Kadın Female | Toplam Total | Erkek Male | Kadın Female | |
| 2012 - 2013 | | | | | | | |
| Devlete Bağlı Anaokullar Toplamı Public Kindergartens Total | 23 | 121 | 2 | 119 | 2,020 | 1,038 | 982 |
| Özel Anaokullar Toplamı Private Kindergartens | 69 | 271 | 17 | 254 | 2,379 | 1,267 | 1,112 |
| Anasınıflar Toplamı¹ Primary Classes ¹ | 61 | 122 | 5 | 117 | 2,187 | 1,125 | 1,062 |
| 2013 - 2014 | | | | | | | |
| Devlete Bağlı Anaokullar Toplamı Public Kindergartens Total | 23 | 134 | 7 | 127 | 1,950 | 992 | 958 |
| Özel Anaokullar Toplamı Private Kindergartens | 69 | 271 | 17 | 254 | 2,379 | 1,267 | 1,112 |
| Anasınıflar Toplamı¹ Primary Classes ¹ | 61 | 122 | 5 | 117 | 2,187 | 1,125 | 1,062 |
| 2014 - 2015 | | | | | | | |
| Devlete Bağlı Anaokullar Toplamı Public Kindergartens Total | 23 | 134 | 7 | 127 | 1,919 | 987 | 932 |
| Özel Anaokullar Toplamı Private Kindergartens | 76 | 271 | 17 | 254 | 2,007 | 1,043 | 964 |
| Anasınıflar Toplamı¹ Primary Classes ¹ | 61 | 119 | 5 | 114 | 1,970 | 1,004 | 966 |
| 2015 - 2016 | | | | | | | |
| Devlete Bağlı Anaokullar Toplamı Public Kindergartens Total | 21 | 106 | 7 | 99 | 1,855 | 926 | 929 |
| Özel Anaokullar Toplamı Private Kindergartens | 68 | 208 | 9 | 199 | 1,934 | 1,011 | 923 |
| Anasınıflar Toplamı¹ Primary Classes ¹ | 61 | 119 | 5 | 114 | 1,970 | 1,004 | 966 |
| 2016 - 2017 | | | | | | | |
| Devlete Bağlı Anaokullar Toplamı Public Kindergartens Total | 23 | 155 | 8 | 147 | 1,855 | 919 | 936 |
| Lefkoşa Nicosia | 8 | 79 | 5 | 74 | 853 | 420 | 433 |
| Gazimağusa Famagusta | 4 | 20 | 0 | 20 | 267 | 129 | 138 |
| Girne Kyrenia | 4 | 30 | 1 | 29 | 411 | 208 | 203 |
| Güzelyurt Morphou | 5 | 20 | 2 | 18 | 249 | 124 | 125 |
| İskele İskele | 2 | 6 | 0 | 6 | 75 | 38 | 37 |

59. Anaokulların, Okul Öğretmen ve Öğrenci Sayılarının Yıllara Göre Dağılımı, (devam)
 Distribution of Number of Schools, Teachers and Pupils in Kindergartens By Years, (continued)
 (2010-2011/2014-2015)

| | Okul Sayısı Number of Schools | Öğretmen Sayısı Number of Teachers | | | Öğrenci Sayısı Number of Pupils | | |
|--|---|---------------------------------------|---------------|-----------------|------------------------------------|---------------|-----------------|
| | | Toplam Total | Erkek Male | Kadın Female | Toplam Total | Erkek Male | Kadın Female |
| | | | | | | | |
| Özel Anaokullar Toplamı Private Kindergartens Total | 69 | 196 | 8 | 188 | 2,211 | 1,135 | 1,076 |
| Lefkoşa Nicosia | 26 | 115 | 6 | 109 | 1,068 | 558 | 510 |
| Gazimağusa Famagusta | 20 | 30 | 2 | 28 | 402 | 217 | 185 |
| Girne Kyrenia | 16 | 40 | 0 | 40 | 646 | 318 | 328 |
| Güzelyurt Morphou | 6 | 9 | 0 | 9 | 71 | 29 | 42 |
| İskele İskele | 1 | 2 | 0 | 2 | 24 | 13 | 11 |
| Anasınıflar Toplamı¹ Primary Classes ¹ | 61 | 121 | 11 | 110 | 1,957 | 1,012 | 945 |
| Lefkoşa Nicosia | 10 | 19 | 1 | 18 | 327 | 168 | 159 |
| Gazimağusa Famagusta | 22 | 42 | 3 | 39 | 671 | 361 | 310 |
| Girne Kyrenia | 10 | 26 | 1 | 25 | 441 | 218 | 223 |
| Güzelyurt Morphou | 8 | 15 | 0 | 15 | 216 | 99 | 117 |
| İskele İskele | 11 | 19 | 6 | 13 | 302 | 166 | 136 |

¹ Devlete bağlı ilkokullarda, anaokul düzeyinde öğretim veren sınıflardır.
 Primary Classes Run By Public Elementary Schools Provide Training at Kindergartens Level.

60. İlköğretimde (İlkokullar) Okul, Öğretmen, Öğrenci ve Mezun Sayıları

Number of Schools, Teachers, Pupils and Graduates in Primary Education (Elementary School)
(2012-2013/2016-2017)

| Ders Yılı Academic Year | Okul Sayısı Number of Schools | Öğretmen Sayısı Number of Teachers | | | Öğrenci Sayısı Number of Pupils | | | Mezun Sayısı Number of Graduates | | |
|---|---|---------------------------------------|---------------|-----------------|------------------------------------|---------------|-----------------|-------------------------------------|---------------|-----------------|
| | | Toplam Total | Erkek Male | Kadın Female | Toplam Total | Erkek Male | Kadın Female | Toplam Total | Erkek Male | Kadın Female |
| 2012-2013 | 93 | 1,624 | 555 | 1,069 | 17,983 | 9,262 | 8,721 | 3,221 | 1,530 | 1,691 |
| 2013-2014 | 93 | 1,658 | 559 | 1,099 | 18,569 | 9,573 | 8,996 | 3,243 | 1,645 | 1,598 |
| 2014-2015 | 93 | 1,724 | 571 | 1,153 | 18,887 | 9,779 | 9,108 | 3,246 | 1,641 | 1,605 |
| 2015-2016 | 94 | 1,743 | 516 | 1,227 | 19,068 | 9,835 | 9,233 | 3,640 | 1,848 | 1,792 |
| 2016-2017 | 96 | 1,760 | 521 | 1,239 | 19,566 | 10,185 | 9,381 | 3,662 | 1,879 | 1,783 |
| Devlet İlkokulları Public Elementary Schools | 85 | 1,280 | 436 | 844 | 16,082 | 8,344 | 7,738 | 2,999 | 1,523 | 1,476 |
| Lefkoşa Nicosia | 20 | 364 | 131 | 233 | 5,100 | 2,652 | 2,448 | 925 | 479 | 446 |
| Gazimağusa Famagusta | 28 | 370 | 110 | 260 | 4,219 | 2,207 | 2,012 | 815 | 413 | 402 |
| Girne Kyrenia | 13 | 249 | 80 | 169 | 3,706 | 1,939 | 1,767 | 631 | 331 | 300 |
| Güzelyurt Morphou | 12 | 160 | 51 | 109 | 1,603 | 811 | 792 | 321 | 147 | 174 |
| İskele İskele | 12 | 137 | 64 | 73 | 1,454 | 735 | 719 | 307 | 153 | 154 |
| Özel İlkokullar Private Elementary Schools | 11 | 480 | 85 | 395 | 3,484 | 1,841 | 1,643 | 663 | 356 | 307 |

Not: İlkokul öğrenci rakamlarına özel eğitim sayıları da dahil edilmiştir.

Note: Special education numbers were included in primary school student figures.

61. Ortaöğretimde (Ortaokullarda) Okul, Öğretmen, Öğrenci ve Mezun Sayıları

Number of Schools, Teachers, Pupils and Graduates in Secondary Education(Junior High School)
(2012-2013/2016-2017)

| Ders Yılı Academic Year | Okul Sayısı Number of Schools | Öğretmen Sayısı Number of Teachers | Öğrenci Sayısı Number of Pupils | | | Mezun Sayısı Numbers of Graduates | | |
|---|--|---|------------------------------------|---------------|-----------------|--------------------------------------|---------------|-----------------|
| | | | Toplam Total | Erkek Male | Kadın Female | Toplam Total | Erkek Male | Kadın Female |
| 2012-2013 | 35 | 1,092 | 10,495 | 5,462 | 5,033 | 2,950 | 1,540 | 1,410 |
| 2013-2014 | 35 | 1,102 | 10,338 | 5,406 | 4,932 | 2,997 | 1,532 | 1,465 |
| 2014-2015 | 36 | 1,218 | 10,148 | 5,330 | 4,818 | 3,080 | 1,592 | 1,488 |
| 2015-2016 | 35 | 1,190 | 9,958 | 5,224 | 4,734 | 2,917 | 1,489 | 1,428 |
| 2016-2017 | 35 | 1,151 | 10,719 | 5,532 | 5,187 | 3,291 | 1,674 | 1,617 |
| Devlet Ortaokulları Public Junior High Schools | 27 | 940 | 9,252 | 4,822 | 4,430 | 2,842 | 1,451 | 1,391 |
| Lefkoşa Nicosia | 9 | 362 | 3,559 | 1,843 | 1,716 | 1,112 | 557 | 555 |
| Gazimağusa Famagusta | 6 | 228 | 2,243 | 1,170 | 1,073 | 672 | 325 | 347 |
| Girne Kyrenia | 5 | 174 | 1,708 | 883 | 825 | 522 | 284 | 238 |
| Güzelyurt Morphou | 3 | 85 | 837 | 442 | 395 | 242 | 124 | 118 |
| İskele İskele | 4 | 92 | 905 | 484 | 421 | 294 | 161 | 133 |
| Özel Ortaokullar Private Junior High Schools | 8 | 211 | 1,467 | 710 | 757 | 449 | 223 | 226 |

* Aynı ders yılında bazı Öğretmenler, Lise ve Ortaokullarda ders vermektedir.

Some of the teachers are working both in junior and senior high Schools.

62. Orta Öğretimde (Genel Liselerde) Okul, Öğretmen, Öğrenci ve Mezun SayılarıNumber of Schools, Teachers, Pupils and Graduates in Secondary Education(Senior High School)
(2012-2013/2016-2017)

| Ders Yılı Academic Year | Okul Sayısı Number of Schools | Öğretmen Sayısı Number of Teachers | Öğrenci Sayısı Number of Pupils | | | Mezun Sayısı Numbers of Graduates | | |
|--|---|---|------------------------------------|---------------|-----------------|--------------------------------------|---------------|-----------------|
| | | | Toplam Total | Erkek Male | Kadın Female | Toplam Total | Erkek Male | Kadın Female |
| 2012-2013 | 26 | 981 | 8,158 | 3,666 | 4,492 | 1,557 | 675 | 882 |
| 2013-2014 | 26 | 962 | 8,105 | 3,685 | 4,420 | 1,590 | 673 | 917 |
| 2014-2015 | 26 | 985 | 7,975 | 3,574 | 4,401 | 1,615 | 666 | 949 |
| 2015-2016 | 26 | 1,035 | 8,311 | 3,788 | 4,523 | 1,838 | 807 | 1,031 |
| 2016-2017 | 27 | 1,085 | 8,935 | 4,113 | 4,822 | 1,965 | 918 | 1,047 |
| Devlet Liseleri Public Senior High School | 19 | 835 | 7,195 | 3,260 | 3,935 | 1,571 | 707 | 864 |
| Lefkoşa Nicosia | 7 | 392 | 3,380 | 1,525 | 1,855 | 766 | 330 | 436 |
| Gazimağusa Famagusta | 4 | 187 | 1,613 | 752 | 861 | 349 | 168 | 181 |
| Girne Kyrenia | 3 | 117 | 1,007 | 478 | 529 | 208 | 98 | 110 |
| Güzelyurt Morphou | 3 | 69 | 598 | 253 | 345 | 146 | 63 | 83 |
| İskele İskele | 2 | 69 | 597 | 252 | 345 | 102 | 48 | 54 |
| Özel Liseler Private Senior High School | 8 | 250 | 1,740 | 853 | 887 | 394 | 211 | 183 |

63. Orta Öğretimde (Mesleki Teknik Liselerde) Okul, Öğretmen, Öğrenci ve Mezun Sayıları
Number of Schools, Teachers, Pupils and Graduates in Secondary Education
(Vocational Technical and Commercial Schools-High Schools)
(2012-2013/2016-2017)

| Ders Yılı Academic Year | Okul Sayısı Number of Schools | Öğretmen Sayısı Number of Teachers | | | Öğrenci Sayısı Number of Pupils | | | Mezun Sayısı Number of Graduates | | |
|--------------------------------|----------------------------------|---------------------------------------|---------------|-----------------|------------------------------------|---------------|-----------------|-------------------------------------|---------------|-----------------|
| | | Toplam Total | Erkek Male | Kadın Female | Toplam Total | Erkek Male | Kadın Female | Toplam Total | Erkek Male | Kadın Female |
| 2012-2013 | 12 | 591 | 261 | 330 | 3,089 | 1,808 | 1,281 | 605 | 0 | 0 |
| 2013-2014 | 12 | 610 | 280 | 330 | 3,590 | 2,069 | 1,521 | 677 | 390 | 287 |
| 2014-2015 | 12 | 595 | + | + | 3,515 | 2,057 | 1,458 | 677 | 390 | 287 |
| 2015-2016 | 12 | 575 | + | + | 3,547 | 2,071 | 1,476 | 621 | + | + |
| 2016-2017 | 12 | 537 | 242 | 295 | 3,270 | 2,028 | 1,242 | 737 | 434 | 303 |
| Lefkoşa Nicosia | 4 | 257 | 106 | 151 | 1,774 | 1,075 | 699 | 358 | 209 | 149 |
| Gazimağusa Famagusta | 3 | 124 | 53 | 71 | 769 | 458 | 311 | 195 | 112 | 83 |
| Girne Kyrenia | 1 | 3 | 2 | 1 | 20 | 17 | 3 | 0 | 0 | 0 |
| Güzelyurt Morphou | 2 | 93 | 51 | 42 | 479 | 311 | 168 | 96 | 55 | 41 |
| İskele İskele | 2 | 60 | 30 | 30 | 228 | 167 | 61 | 55 | 40 | 15 |

* Aynı ders yılında bazı öğretmenler, Lise ve Ortaokullarda ders vermektedir.
Some of the teachers are working both in Junior and Senior high schools.

64. Atatürk Öğretmen Akademisi Öğretmen, Öğrenci ve Mezun Sayıları

No of Students, Teachers and Graduates in Atatürk Teacher's Training Academy
(2012-2013/2016-2017)

| Ders Yılı Academic Year | Öğretim Görevlisi* Teaching Staff* | | | Öğrenci Sayısı Number of Pupils | | | Mezun Sayısı Number of Graduates | | |
|----------------------------|---------------------------------------|---------------|-----------------|------------------------------------|---------------|-----------------|-------------------------------------|---------------|-----------------|
| | Toplam Total | Erkek Male | Kadın Female | Toplam Total | Erkek Male | Kadın Female | Toplam Total | Erkek Male | Kadın Female |
| 2012-2013 | 21 | 12 | 9 | 104 | 42 | 62 | 39 | 14 | 25 |
| 2013-2014 | 21 | 11 | 10 | 132 | 56 | 76 | 40 | 15 | 25 |
| 2014-2015 | 18 | 11 | 7 | 57 | 18 | 39 | 20 | 9 | 11 |
| 2015-2016 | 17 | 10 | 7 | 70 | 14 | 56 | 1 | 1 | 0 |
| 2016-2017 | 18 | 10 | 8 | 69 | 13 | 56 | 14 | 1 | 13 |

* Part-time Ders Veren Öğretmenler Dahildir.

Part-time Teachers are Included.

65. Yüksek Öğretimde Öğrenim Gören Öğrenci Sayıları
No of Students Pursuing in Higher Education
(2012-2013/2016-2017)

| | 2012-2013 | 2013-2014 | 2014-2015 | 2015-2016 | 2016-2017 |
|---|---------------|---------------|---------------|---------------|---------------|
| Toplam Total | 61,457 | 67,801 | 78,408 | 89,297 | 96,936 |
| 1. Doğu Akdeniz Üniversitesi Eastern Mediterranean University | 13,636 | 16,054 | 19,112 | 19,730 | 19,566 |
| 2. Anadolu Üniversitesi Anadolu University | 3,182 | 3,238 | 2,474 | 2,633 | 2,308 |
| 3. Atatürk Öğretmen Akademisi Atatürk Teacher's Training Academy | 104 | 48 | 57 | 102 | 69 |
| 4. Girne Amerikan Üniversitesi Girne American University | 8,476 | 10,751 | 13,096 | 15,334 | 17,251 |
| 5. Yakın Doğu Üniversitesi Near East University | 20,042 | 21,467 | 23,924 | 27,025 | 26,077 |
| 6. Lefke Avrupa Üniversitesi European University of Lefke | 3,303 | 3,844 | 5,243 | 7,057 | 9,167 |
| 7. Uluslararası Kıbrıs Üniversitesi Cyprus International University | 7,972 | 7,936 | 8,674 | 11,070 | 15,038 |
| 8. Orta Doğu Teknik Üniversitesi Kuzey Kıbrıs Kampüsü Middle East Technical University North Cyprus Campus | 1,902 | 2,188 | 2,407 | 2,637 | 2,918 |
| 9. İstanbul Teknik Üniversitesi İstanbul Technical University | 95 | 112 | 143 | 244 | 344 |
| 10. Akdeniz Karpaz Üniversitesi Akdeniz Karpaz University | 33 | 374 | 376 | 786 | 691 |
| 11. Girne Üniversitesi Kyrenia University | – | – | 654 | 182 | 1,218 |
| 12. Kıbrıs İlim Üniversitesi Cyprus Science University | – | – | 270 | 399 | 301 |
| 13. Kıbrıs Sosyal Bilimler Üniversitesi Cyprus Social Science University | – | – | – | 59 | 397 |
| 14. Kıbrıs Sağlık ve Toplum Bilimleri Üniversitesi Cyprus Health and Social Sciences University | – | – | – | – | 82 |
| 15. Kıbrıs Amerikan Üniversitesi American University of Cyprus | – | – | – | – | 106 |
| 16. Uluslararası Final Üniversitesi International Final University | – | – | – | – | 67 |
| 17. Türkiye'de Öğrenim Gören Öğrenciler Students Pursuing Education in Turkey | 1,450 | 901 | 947 | 1,320 | 1007* |
| 18. III. Ülkelerde Öğrenim Görenler Students Pursuing Education In Third Countries | 1,262 | 888 | 1,031 | 719 | 329* |

* Sadece burslu okuyan öğrenci sayısını gösterir.

* Student figures include only scholarship student.

Not: Öğrenci rakamları ön lisans, lisans ve yüksek lisans kapsamaktadır.

Note: Student figures include associate, undergraduate and graduate degrees.

66. Kütüphaneler, Kitap Sayısı ve Üye Sayısı
 Libraries, Number of Books and Number of Members
 (2014-2016)

| Kütüphaneler Libraries | 2014 | | 2015 | | 2016 | |
|---|---------------------------------|---------------------------------|---------------------------------|---------------------------------|---------------------------------|---------------------------------|
| | Kitap Sayısı Number of Books | Üye Sayısı Number of Members | Kitap Sayısı Number of Books | Üye Sayısı Number of Members | Kitap Sayısı Number of Books | Üye Sayısı Number of Members |
| Toplam Total | 257,741 | 3,538 | 262,850 | 3,223 | 267,286 | 3,125 |
| KKTC Milli Kütüphane National Library | 99,643 | 827 | 101,423 | 733 | 103,095 | 592 |
| Güzelyurt Halk Kütüphanesi Güzelyurt Public Library | 30,341 | 790 | 31,125 | 665 | 31,610 | 582 |
| Gazimağusa Halk Kütüphanesi Famagusta Public Library | 25,941 | 397 | 26,325 | 407 | 26,576 | 350 |
| Akdoğan Halk Kütüphanesi Akdoğan Public Library | 20,056 | 121 | 20,225 | 62 | 20,592 | 63 |
| Yeni İskele Halk Kütüphanesi Yeni İskele Public Library | 22,530 | 183 | 22,777 | 237 | 23,003 | 215 |
| Girne Halk Kütüphanesi Kyrenia Public Library | 29,555 | 862 | 30,546 | 812 | 31,277 | 1,012 |
| Değirmenlik Halk Kütüphanesi Değirmenlik Public Library | 13,363 | 259 | 13,885 | 185 | 14,381 | 112 |
| Mehmetçik Halk Kütüphanesi Mehmetçik Public Library | 8,245 | 92 | 8,444 | 89 | 8,634 | 165 |
| Yeni Erenköy Halk Kütüphanesi Yeni Erenköy Public Library | 8,067 | 7 | 8,100 | 33 | 8,118 | 34 |

Lefkoşa Milli Kütüphane 8.11.2016 da tadilat nedeniyle 8.01.2017 tarihine kadar hizmet vermedi.
 Nicosia National Library was closed because of restoration during 08.11.2016-08.01.2017

Değirmenlik Halk Kütüphanesi 01.02.2016 tarihinden 01.11.2016 tarihine kadar tadilat nedeni ile hizmet veremedi.

Değirmenlik Public Library was closed because of restoration during 01.02.2016-01.11.2016

BÖLÜM E - ADALET

Bu bölümdeki veriler, Yüksek Mahkeme Baş Mukayyitliđi'nce hazırlanan aylık raporlarla, Merkezi Cezaevi aylık raporlarından derlenmektedir.

Bu bölüm, KKTC'de işlenen suçlar ve suçlularla ilgili bilgileri ve mahkemelerce bakılan davaları içermektedir.

SECTION E - JUSTICE

The data in this section are collected from the monthly reports of the Directorate of Prisons and the High Court.

This section presents statistics relating to crime and offence, convicts and cases before the courts of law.

67. 2016 Yılında Dosyalanan ve Neticelendirilen Yüksek Mahkeme Davalarının Mahkemelere Göre Dağılımı

Appeals Filed And Finalised in 2016 by High Courts

| Davalar Appeals | | Toplam Total | Ocak January | Şubat February | Mart March | Nisan April | Mayıs May | Haziran June |
|--|----------|------------------------|------------------------|--------------------------|----------------------|-----------------------|---------------------|------------------------|
| Toplam Total | D | 670 | 59 | 48 | 50 | 88 | 56 | 73 |
| | N | 737 | 35 | 51 | 85 | 107 | 96 | 91 |
| Yüksek İdare Mahkemesi High Court Administrative | D | 286 | 27 | 25 | 25 | 31 | 21 | 29 |
| | N | 341 | 8 | 19 | 46 | 45 | 59 | 35 |
| Anayasa Mah. Constitutional | D | 19 | - | 2 | 2 | 6 | - | 1 |
| | N | 16 | 2 | 3 | 1 | 3 | 1 | 2 |
| Yargıtay / Hukuk High Court Civil Appeals | D | 191 | 20 | 11 | 12 | 26 | 21 | 19 |
| | N | 157 | 15 | 14 | 12 | 28 | 18 | 16 |
| Yargıtay Ceza Criminal Appeals | D | 136 | 10 | 6 | 11 | 21 | 10 | 19 |
| | N | 177 | 6 | 13 | 26 | 20 | 9 | 36 |
| Yargıtay / Aile Hukuk Family Law Appeals | D | 10 | - | 2 | - | - | 2 | 2 |
| | N | 12 | 1 | - | - | 1 | 3 | - |
| Yargıtay / Asli Yetki Original Jurisdiction | D | 17 | 1 | - | - | 3 | 2 | - |
| | N | 22 | 2 | 2 | - | 9 | 4 | 1 |
| YİM İstinaf Court of Appeal | D | 11 | 1 | 2 | - | 1 | - | 3 |
| | N | 13 | 1 | - | - | 1 | 2 | 1 |

D: Dosyalanan
Filed

67. 2016 Yılında Dosyalanan ve Neticelendirilen Yüksek Mahkeme Davalarının Mahkemelere Göre Dağılımı
Appeals Filed And Finalised in 2016 by High Courts

| Temmuz July | Ağustos August | Eylül September | Ekim October | Kasım November | Aralık December | | Davalar Appeals |
|----------------|-------------------|--------------------|-----------------|-------------------|--------------------|---|--|
| 29 | 39 | 51 | 61 | 60 | 56 | D | Toplam Total |
| 17 | 8 | 26 | 72 | 99 | 50 | N | |
| 13 | 17 | 28 | 24 | 22 | 24 | D | Yüksek İdare Mahkemesi High Court Administrative |
| 4 | 2 | 12 | 42 | 41 | 28 | N | |
| - | 1 | 5 | 1 | 1 | - | D | Anayasa Mah. Constitutional |
| - | 1 | 1 | 1 | 1 | - | N | |
| 12 | 12 | 12 | 10 | 19 | 17 | D | Yargıtay / Hukuk High Court Civil Appeals |
| 6 | 1 | 7 | 14 | 16 | 10 | N | |
| 2 | 7 | 6 | 22 | 14 | 8 | D | Yargıtay Ceza Criminal Appeals |
| 4 | 5 | 5 | 11 | 32 | 10 | N | |
| - | 2 | - | 1 | - | 1 | D | Yargıtay / Aile Hukuk Family Law Appeals |
| 1 | - | 1 | 2 | 2 | 1 | N | |
| 2 | - | - | 3 | 3 | 3 | D | Yargıtay / Asli Yetki Original Jurisdiction |
| 1 | - | - | - | 3 | - | N | |
| - | - | - | - | 1 | 3 | D | YİM İstinaf Court of Appeal |
| 1 | - | - | 2 | 4 | 1 | N | |

N: Neticelenen
Finalized

68. Yüksek Mahkeme'de Dosyalanan ve Neticelenen Davaların Yıllara ve Aylara Göre Dağılımı
 High Court Appeals Filed and Finalised by Years and Months
 (2012-2016)

| Aylar Months | 2012 | | 2013 | | 2014 | | 2015 | | 2016 | |
|---------------------------|------|-----|------|-----|------|-----|------|-----|------|-----|
| | D | N | D | N | D | N | D | N | D | N |
| Toplam Total | 665 | 456 | 548 | 426 | 651 | 549 | 715 | 567 | 670 | 737 |
| Ocak January | 69 | 31 | 50 | 38 | 67 | 56 | 35 | 45 | 59 | 35 |
| Şubat February | 59 | 27 | 63 | 39 | 41 | 45 | 53 | 53 | 48 | 51 |
| Mart March | 96 | 51 | 46 | 57 | 63 | 61 | 98 | 38 | 50 | 85 |
| Nisan April | 47 | 41 | 46 | 32 | 44 | 77 | 68 | 39 | 88 | 107 |
| Mayıs May | 64 | 27 | 41 | 37 | 66 | 58 | 56 | 58 | 56 | 96 |
| Haziran June | 65 | 72 | 49 | 38 | 77 | 39 | 38 | 74 | 73 | 91 |
| Temmuz July | 59 | 10 | 56 | 15 | 43 | 23 | 78 | 17 | 29 | 17 |
| Ağustos August | 22 | 7 | 35 | 15 | 59 | 9 | 48 | 5 | 39 | 8 |
| Eylül September | 26 | 28 | 28 | 24 | 52 | 19 | 69 | 27 | 51 | 26 |
| Ekim October | 46 | 57 | 43 | 41 | 35 | 34 | 53 | 72 | 61 | 72 |
| Kasım November | 58 | 64 | 45 | 40 | 59 | 53 | 48 | 64 | 60 | 99 |
| Aralık December | 44 | 41 | 46 | 50 | 45 | 75 | 71 | 75 | 56 | 50 |

D: Dosyalanan
Filed

N: Neticelenen
Finalized

69. Dosyalanan ve Neticelendirilen Aile Davalarının Yıllar İtibarıyla Aylara Göre Dağılımı
 Family Law Cases Filed and Finalised by Years and Months
 (2012-2016)

| Aylar Months | 2012 | | 2013 | | 2014 | | 2015 | | 2016 | |
|---------------------------|-------|-------|-------|-------|-------|-------|-------|-------|-------|-------|
| | D | N | D | N | D | N | D | N | D | N |
| Toplam Total | 1,361 | 1,418 | 1,378 | 1,367 | 1,486 | 1,469 | 1,478 | 1,438 | 1,544 | 1,482 |
| Ocak January | 92 | 124 | 112 | 126 | 123 | 122 | 101 | 118 | 115 | 105 |
| Şubat February | 108 | 104 | 106 | 116 | 123 | 124 | 108 | 109 | 126 | 130 |
| Mart March | 150 | 126 | 110 | 92 | 130 | 125 | 151 | 135 | 133 | 142 |
| Nisan April | 103 | 130 | 124 | 91 | 145 | 144 | 111 | 104 | 152 | 141 |
| Mayıs May | 149 | 103 | 158 | 158 | 121 | 129 | 140 | 139 | 145 | 154 |
| Haziran June | 140 | 211 | 139 | 202 | 141 | 169 | 162 | 210 | 171 | 198 |
| Temmuz July | 62 | 26 | 68 | 23 | 77 | 34 | 86 | 54 | 74 | 34 |
| Ağustos August | 96 | 42 | 71 | 30 | 85 | 27 | 79 | 31 | 87 | 50 |
| Eylül September | 122 | 114 | 118 | 114 | 155 | 131 | 104 | 94 | 127 | 107 |
| Ekim October | 105 | 180 | 103 | 129 | 153 | 175 | 162 | 172 | 145 | 106 |
| Kasım November | 145 | 155 | 148 | 142 | 116 | 158 | 149 | 141 | 138 | 181 |
| Aralık December | 89 | 103 | 121 | 144 | 117 | 131 | 125 | 131 | 131 | 134 |

D: Dosyalanan
Filed

N: Neticelenen
Finalized

70. Dosyalanan ve Neticelendirilen Hukuk Davalarının Yıllar İtibarıyla Aylara ve Bölgelere Göre Dağılımı
Civil Cases Filed and Finalised by Years, Months and Regions
(2012-2016)

| Aylar Months | 2012 | | 2013 | | 2014 | | 2015 | | 2016 | |
|---------------------------|---------------|---------------|---------------|---------------|---------------|---------------|---------------|---------------|---------------|---------------|
| | D | N | D | N | D | N | D | N | D | N |
| Toplam Total | 20,465 | 20,083 | 20,793 | 17,968 | 18,325 | 18,757 | 20,272 | 18,310 | 20,491 | 18,592 |
| Ocak January | 1,689 | 1,718 | 1,771 | 1,719 | 1,677 | 1,855 | 1,267 | 1,808 | 1,656 | 1,755 |
| Şubat February | 2,027 | 1,740 | 1,607 | 1,502 | 1,440 | 1,844 | 2,480 | 1,751 | 1,506 | 1,976 |
| Mart March | 3,240 | 2,127 | 1,689 | 1,723 | 1,497 | 1,889 | 1,776 | 1,877 | 2,200 | 1,840 |
| Nisan April | 1,684 | 2,280 | 2,019 | 1,449 | 2,062 | 1,669 | 1,667 | 1,760 | 1,711 | 1,858 |
| Mayıs May | 1,561 | 2,393 | 1,844 | 1,822 | 1,763 | 1,732 | 1,465 | 1,651 | 1,841 | 1,913 |
| Haziran June | 1,441 | 2,313 | 1,391 | 2,068 | 1,108 | 1,787 | 1,669 | 2,310 | 2,107 | 2,315 |
| Temmuz July | 1,153 | 24 | 1,951 | 21 | 1,064 | 24 | 1,473 | 35 | 1,322 | 18 |
| Ağustos August | 1,238 | 42 | 1,472 | 13 | 1,242 | 22 | 1,502 | 35 | 1,745 | 38 |
| Eylül September | 1,923 | 1,213 | 1,557 | 1,512 | 1,807 | 1,337 | 1,721 | 1,066 | 1,645 | 1,293 |
| Ekim October | 1,475 | 2,161 | 1,251 | 2,071 | 1,360 | 2,411 | 1,821 | 2,412 | 1,758 | 1,261 |
| Kasım November | 1,644 | 2,229 | 2,280 | 2,173 | 1,591 | 2,176 | 1,790 | 1,910 | 1,601 | 2,293 |
| Aralık December | 1,390 | 1,843 | 1,961 | 1,895 | 1,714 | 2,011 | 1,641 | 1,695 | 1,399 | 2,032 |

D: Dosyalanan
Filed

70. Dosyalanan ve Neticelendirilen Hukuk Davalarının Yıllar İtibarıyla Aylara ve Bölgelere Göre Dağılımı
Civil Cases Filed and Finalised by Years, Months and Regions
(2012-2016)

| Lefkoşa Nicosia | | Gazimağusa Famagusta | | Girne Kyrenia | | Güzelyurt Morphou | | Lefke Lefka | | İskele Iskele | | Aylar Months |
|--------------------|--------------|-------------------------|--------------|------------------|--------------|----------------------|--------------|----------------|------------|------------------|------------|---------------------------|
| D | N | D | N | D | N | D | N | D | N | D | N | |
| 8,913 | 7,537 | 4,425 | 4,470 | 4,750 | 4,495 | 1,089 | 1,007 | 480 | 384 | 833 | 700 | Toplam Total |
| 667 | 687 | 411 | 381 | 404 | 514 | 71 | 76 | 28 | 26 | 75 | 71 | Ocak January |
| 687 | 821 | 345 | 442 | 345 | 536 | 70 | 77 | 26 | 26 | 33 | 74 | Şubat February |
| 1,063 | 798 | 479 | 466 | 449 | 419 | 90 | 71 | 39 | 32 | 80 | 55 | Mart March |
| 749 | 720 | 383 | 517 | 377 | 431 | 105 | 98 | 28 | 26 | 69 | 66 | Nisan April |
| 746 | 801 | 332 | 455 | 481 | 488 | 108 | 69 | 56 | 33 | 118 | 67 | Mayıs May |
| 905 | 1,109 | 494 | 462 | 477 | 546 | 97 | 92 | 35 | 46 | 96 | 60 | Haziran June |
| 584 | 8 | 272 | - | 294 | 8 | 78 | - | 43 | - | 51 | 2 | Temmuz July |
| 839 | 24 | 366 | 4 | 359 | 9 | 93 | - | 29 | - | 59 | 1 | Ağustos August |
| 736 | 444 | 312 | 423 | 365 | 294 | 110 | 59 | 57 | 9 | 67 | 64 | Eylül September |
| 762 | 508 | 371 | 435 | 392 | 44 | 97 | 146 | 78 | 48 | 58 | 80 | Ekim October |
| 601 | 876 | 320 | 537 | 481 | 536 | 90 | 179 | 34 | 68 | 75 | 97 | Kasım November |
| 574 | 741 | 340 | 348 | 326 | 670 | 80 | 140 | 27 | 70 | 52 | 63 | Aralık December |

N: Neticelenen
Finalized

71. 2016 Yılında Dosyalanan ve Neticelenen Aile Davalarının Aylara Göre Dağılımı

Family Law Cases Filed and Finalised in 2016 by Months

| Aylar Months | Toplam Total | | Davalar Cases | | Asli İstidalar Principal Applications | | Vasi Tayini İstidalar Applications for Appoinment of Guardian | | Evlat Edinme İstidaları Applications for Adoption | |
|---------------------------|-----------------|-------|------------------|-------|---|-----|---|----|--|----|
| | D | N | D | N | D | N | D | N | D | N |
| Toplam Total | 1,544 | 1,482 | 1,122 | 1,076 | 384 | 367 | 19 | 20 | 19 | 19 |
| Ocak January | 115 | 105 | 82 | 78 | 32 | 25 | - | 1 | 1 | 1 |
| Şubat February | 126 | 130 | 94 | 93 | 29 | 35 | 2 | 2 | 1 | - |
| Mart March | 133 | 142 | 92 | 110 | 36 | 29 | 2 | 2 | 3 | 1 |
| Nisan April | 152 | 141 | 116 | 98 | 33 | 39 | 2 | - | 1 | 4 |
| Mayıs May | 145 | 154 | 100 | 118 | 38 | 30 | 3 | 4 | 4 | 2 |
| Haziran June | 171 | 198 | 121 | 152 | 45 | 42 | 2 | 3 | 3 | 1 |
| Temmuz July | 74 | 34 | 48 | 6 | 25 | 27 | - | - | 1 | 1 |
| Ağustos August | 87 | 50 | 57 | 22 | 28 | 28 | 2 | - | - | - |
| Eylül September | 127 | 107 | 94 | 70 | 31 | 33 | 2 | 2 | - | 2 |
| Ekim October | 145 | 106 | 106 | 77 | 33 | 24 | 2 | 3 | 4 | 2 |
| Kasım November | 138 | 181 | 108 | 139 | 27 | 37 | 2 | 2 | 1 | 3 |
| Aralık December | 131 | 134 | 104 | 113 | 27 | 18 | - | 1 | - | 2 |

D: Dosyalanan
Filed

N: Neticelenen
Finalized

72. Dosyalanan ve Neticelendirilen Ceza Davalarının Yıllar İtibarıyla Aylara Göre Dağılımı
 Criminal Cases Filed and Finalised by Years and Months
 (2012-2016)

| Aylar Months | 2012 | | 2013 | | 2014 | | 2015 | | 2016 | |
|---------------------------|--------|--------|--------|--------|--------|--------|--------|--------|--------|--------|
| | D | N | D | N | D | N | D | N | D | N |
| Toplam Total | 46,915 | 36,031 | 43,040 | 47,324 | 48,589 | 46,931 | 36,954 | 43,616 | 28,121 | 34,093 |
| Ocak January | 3,288 | 3,454 | 2,344 | 4,878 | 2,531 | 4,443 | 3,057 | 4,793 | 2,762 | 3,504 |
| Şubat February | 3,988 | 3,378 | 3,480 | 4,079 | 3,176 | 3,986 | 1,490 | 3,363 | 1,749 | 2,862 |
| Mart March | 4,755 | 2,706 | 3,629 | 5,283 | 4,323 | 3,898 | 4,414 | 4,996 | 1,862 | 3,871 |
| Nisan April | 3,308 | 2,987 | 3,673 | 4,638 | 4,226 | 3,943 | 3,853 | 2,965 | 3,259 | 3,012 |
| Mayıs May | 4,419 | 3,936 | 3,928 | 5,245 | 6,136 | 4,322 | 2,511 | 4,136 | 3,326 | 2,509 |
| Haziran June | 3,495 | 4,466 | 2,409 | 5,188 | 3,556 | 3,250 | 1,626 | 4,628 | 2,303 | 3,832 |
| Temmuz July | 2,812 | 1,784 | 1,798 | 2,593 | 1,222 | 2,626 | 2,491 | 2,094 | 1,617 | 1,592 |
| Ağustos August | 1,653 | 2,152 | 2,065 | 2,659 | 3,206 | 3,514 | 2,452 | 2,983 | 1,267 | 2,183 |
| Eylül September | 3,705 | 2,954 | 5,241 | 3,979 | 3,577 | 3,892 | 3,697 | 3,796 | 1,969 | 2,262 |
| Ekim October | 5,854 | 2,512 | 3,681 | 2,670 | 5,216 | 3,280 | 2,359 | 3,442 | 3,464 | 3,593 |
| Kasım November | 4,607 | 2,563 | 3,930 | 2,853 | 4,896 | 3,849 | 4,258 | 2,935 | 2,287 | 2,607 |
| Aralık December | 5,031 | 3,139 | 6,862 | 3,259 | 6,524 | 5,928 | 4,746 | 3,485 | 2,256 | 2,266 |

D: Dosyalanan
Filed

N: Neticelenen
Finalized

73. 2016 Yılında Dosyalanan ve Neticelendirilen Ceza Davalarının Aylar ve Bölgelere Göre Dağılımı
Criminal Cases Filed And Finalised in 2016 by Regions and Months

| Aylar Months | Toplam Total | | Lefkoşa Nicosia | | Gazimağusa Famagusta | | Girne Kyrenia | | Güzelyurt Morphou | | Lefke Lefka | | İskele Iskele | |
|---------------------------|-----------------|---------------|--------------------|---------------|-------------------------|--------------|------------------|--------------|----------------------|--------------|----------------|------------|------------------|--------------|
| | D | N | D | N | D | N | D | N | D | N | D | N | D | N |
| Toplam Total | 28,121 | 34,093 | 10,210 | 14,418 | 4,054 | 5,746 | 10,090 | 9,495 | 1,536 | 2,124 | 504 | 490 | 1,727 | 1,820 |
| Ocak January | 2,762 | 3,504 | 743 | 1,028 | 34 | 975 | 1,653 | 1,079 | 3 | 270 | 112 | 32 | 217 | 120 |
| Şubat February | 1,749 | 2,862 | 1,073 | 1,260 | 358 | 699 | 106 | 583 | 199 | 92 | - | 22 | 13 | 206 |
| Mart March | 1,862 | 3,871 | 1,033 | 1,633 | 155 | 778 | 574 | 930 | 82 | 275 | 12 | 51 | 6 | 204 |
| Nisan April | 3,259 | 3,012 | 1,896 | 1,789 | 93 | 142 | 993 | 743 | 93 | 160 | 37 | 69 | 147 | 109 |
| Mayıs May | 3,326 | 2,509 | 412 | 1,086 | 929 | 267 | 1,203 | 856 | 272 | 119 | 91 | 24 | 419 | 157 |
| Haziran June | 2,303 | 3,832 | 1,091 | 1,802 | 306 | 220 | 739 | 1,073 | 152 | 398 | 10 | 98 | 5 | 241 |
| Temmuz July | 1,617 | 1,592 | 513 | 1,008 | 79 | 301 | 502 | 158 | 272 | 14 | 3 | 3 | 248 | 108 |
| Ağustos August | 1,267 | 2,183 | 152 | 485 | 625 | 421 | 466 | 920 | 6 | 131 | 13 | 56 | 5 | 170 |
| Eylül September | 1,969 | 2,262 | 840 | 1,020 | 34 | 474 | 803 | 468 | 59 | 124 | 38 | 18 | 195 | 158 |
| Ekim October | 3,464 | 3,593 | 1,319 | 1,930 | 627 | 590 | 1,155 | 769 | 165 | 147 | 45 | 59 | 153 | 98 |
| Kasım November | 2,287 | 2,607 | 548 | 1,064 | 519 | 281 | 1,034 | 904 | 10 | 221 | - | 31 | 176 | 106 |
| Aralık December | 2,256 | 2,266 | 590 | 313 | 295 | 598 | 862 | 1,012 | 223 | 173 | 143 | 27 | 143 | 143 |

D: Dosyalanan
Filed

N: Neticelenen
Finalized

74. Emniyet Müdürlüklerince Rapor Edilen Hakiki Suçların Yıllar İtibarıyla Bölgelere Göre ve Suçun Nevine Göre Dağılımı
 Offences Reported By Police Stations by Type of Offence, Regions and Years
 (2012-2016)

| Yıllar Years | Toplam Total | Lefkoşa Nicosia | Gazimağusa Famagusta | Lefke / Güzelyurt Lefka / Morphou | Girne Kyrenia | İskele İskele |
|---|-----------------|--------------------|-------------------------|--------------------------------------|------------------|------------------|
| 2012 | 8,394 | 3,265 | 1,993 | 799 | 1,807 | 530 |
| 2013 | 6,658 | 2,085 | 1,627 | 581 | 1,825 | 540 |
| 2014 | 5,022 | 1,576 | 1,151 | 414 | 1,450 | 431 |
| 2015 | 4,937 | 1,530 | 1,122 | 413 | 1,487 | 385 |
| 2016 | 4,740 | 1,544 | 1,244 | 314 | 1,310 | 328 |
| Şahsa Karşı İşlenen Suç Offences Against The Person | 720 | 208 | 213 | 53 | 196 | 50 |
| Mala Karşı İşlenen Suç Offences Against Property | 918 | 307 | 208 | 46 | 286 | 71 |
| Amme Faziletine Aykırı Suç Offences Against Public Morality | 73 | 9 | 12 | - | 38 | 14 |
| Kanuni İdareye Karşı Suç Offences Against Administration of Lawful Authority | 506 | 159 | 134 | 40 | 150 | 23 |
| Karışık Suçlar Miscellaneous | 2,523 | 861 | 677 | 175 | 640 | 170 |

75. Emniyet Müdürlüklerince Rapor Edilen Hakiki Suçların Yıllar İtibarıyla Nevine Göre Dağılımı
 Offences Reported by Police Stations by Type of Crime and Years
 (2012-2016)

| Suçun Nevi Type of Crime | 2012 | 2013 | 2014 | 2015 | 2016 |
|---|--------------|--------------|--------------|--------------|--------------|
| Genel Toplam Grand Total | 8,394 | 6,658 | 5,022 | 4,937 | 4,740 |
| Şahsa Karşı İşlenen Suçlar - Toplam Offences Against The Person - Total | 740 | 834 | 716 | 717 | 720 |
| Taammüden Katillik ve Adam Öldürme Premeditated Murder | 6 | 6 | 6 | 4 | 2 |
| Öldürmeye Teşebbüs Attempt to Murder | 11 | 14 | 10 | 7 | 7 |
| İntihara Teşebbüs Attempt to Commit Suicide | 45 | 38 | 16 | 27 | 19 |
| Ciddi Bedensel Zarar ve Yaralama Wounding and Grievous Harm | 87 | 109 | 95 | 92 | 104 |
| İhmalkarlıkla Başkasının Ölümüne Sebep Olma Causing Death By Negligence or Lack of Precaution | 141 | 12 | 9 | 4 | 4 |
| 16 Yaşından Küçük Kız Kaçırma Abduction of Girls Under 16 | 7 | 12 | 3 | - | 1 |
| Darp Assault | 401 | 484 | 252 | 428 | 423 |
| Diğer Other | 171 | 159 | 325 | 155 | 160 |
| Mala Karşı İşlenen Suçlar - Toplam Offences Against Property - Total | 1,244 | 1,216 | 1,116 | 882 | 918 |
| Ev / Dükkan Açma vs. Housebreaking and Burglary Etc. | 301 | 251 | 244 | 184 | 163 |
| Hırsızlık ve Sirkatlar Theft and Stealing Etc. | 578 | 562 | 463 | 341 | 394 |
| Yankesicilik/Soygunculuk Robbery and Extortion | 19 | 11 | 29 | 27 | 9 |
| Sahtekarlık Fraud | 57 | 75 | 99 | 84 | 79 |
| Mülke Tecavüz Trespass on Property | 76 | 71 | 66 | 57 | 55 |
| Gayri Kanuni Tasarruf Unlawful Possession | 19 | 38 | 41 | 11 | 22 |
| Kasti Hasar, Yangın vs. Malicious Damage and Setting Fire Etc. | 163 | 199 | 167 | 172 | 194 |
| Diğer Suçlar Other | 31 | 9 | 7 | 6 | 2 |

75. Emniyet Müdürlüklerince Rapor Edilen Hakiki Suçların Yıllar İtibarıyla Nevine Göre Dağılımı
(devam)
Offences Reported by Police Stations by Type of Crime and Years (continued)
(2012-2016)

| Suçun Nevi Type of Crime | 2012 | 2013 | 2014 | 2015 | 2016 |
|---|--------------|--------------|--------------|--------------|--------------|
| Amme Faziletine Aykırı Suçlar - Toplam Offences Against Morality - Total | 104 | 471 | 78 | 54 | 73 |
| Irza Tecavüz Attempt to Rape | 7 | 5 | 9 | 11 | 8 |
| Edebe Mugayir Darp Indecent Assault | 9 | 17 | 29 | 30 | 55 |
| Müstehtecen Fotoğraf Tasarrufu Possession of Obscene Photographs | 1 | 1 | 2 | 1 | 4 |
| Livata Teşebbüs Unnatural Offences and Attempt | 1 | 4 | 9 | - | - |
| 16 Yaşından Küçük Kız İğfali Defemement of Girls Under Sixteen | 9 | 9 | 12 | 6 | 4 |
| Diğer Suçlar Other | 141 | 435 | 17 | 6 | 2 |
| Kanuni İdareye Karşı Olan Suçlar - Toplam Offences Against The Administration of Lawful Authority - Total | 141 | 370 | 444 | 534 | 506 |
| Kanuni Tevkiften Firar Etmek Escape From Lawful Custody | 4 | 2 | - | 3 | 4 |
| Polise Yalan İfade Vermek Veya İfade Değiştirmek Perjury And Contradictory Statements | 21 | 42 | 27 | 35 | 25 |
| Rüşvet Teklifi Bribery | 7 | 6 | 6 | - | - |
| Mahkemeye Saygısızlık ve İtaatsizlik Contempt of Court | 101 | 73 | 107 | 117 | 111 |
| Diğer Suçlar Other | 8 | 247 | 304 | 379 | 366 |
| Karışık Suçlar - Toplam Miscellaneous - Total | 6,165 | 3,767 | 2,668 | 2,750 | 2,523 |
| Ateşli Silahlar Kanununu İhlal Violation of Firearms Law | 71 | 82 | 52 | 56 | 57 |
| Patlayıcı Maddeler Kanununu İhlal Violation of Explosive Substances Law | 25 | 25 | 24 | 17 | 28 |
| Kumar Gambling | 194 | 200 | 215 | 235 | 210 |
| Tehdit Threats | 46 | 58 | 75 | 66 | 73 |
| Kavga ve Rahatsızlık Affray and Disorderly Conduct | 247 | 242 | 204 | 180 | 209 |
| Kanunsuz Bıçak Veya Alet Taşımak Unlawful Possession of Knives and Other Instruments | 47 | 69 | 38 | 83 | 85 |
| Diğer Suçlar Other Offences | 5,535 | 3,091 | 2,060 | 2,113 | 1,861 |

76. Dosyalanan ve Neticelendirilen Ceza Davalarının Yıllar İtibarıyla Nevine ve Bölgelere Göre Dağılımı
Criminal Cases Filed and Finalised by Category, Regions and Years
(2012-2016)

| Yıllar Years | Toplam Total | Polis Police | Trafik Traffic | Diğer Other |
|--------------------------------|-----------------|-----------------|-------------------|----------------|
| 2012 | | | | |
| Dosyalanan -Filed | 46,915 | 7,642 | 39,194 | 79 |
| Neticelenen - Finalized | 36,031 | 5,868 | 30,103 | 60 |
| 2013 | | | | |
| Dosyalanan -Filed | 43,040 | 5,998 | 36,944 | 98 |
| Neticelenen - Finalized | 47,324 | 8,662 | 38,549 | 113 |
| 2014 | | | | |
| Dosyalanan -Filed | 48,589 | 4,998 | 43,516 | 75 |
| Neticelenen - Finalized | 46,931 | 5,754 | 41,111 | 66 |
| 2015 | | | | |
| Dosyalanan -Filed | 36,954 | 4,417 | 32,450 | 87 |
| Neticelenen - Finalized | 43,616 | 4,233 | 39,293 | 90 |
| 2016 | | | | |
| Dosyalanan -Filed | 28,121 | 4,120 | 23,897 | 104 |
| Neticelenen - Finalized | 34,093 | 4,750 | 29,240 | 103 |
| Lefkoşa - Nicosia | | | | |
| Dosyalanan -Filed | 10,210 | 1,211 | 8,963 | 36 |
| Neticelenen - Finalized | 14,418 | 1,396 | 12,987 | 35 |
| Gazimağusa - Famagusta | | | | |
| Dosyalanan -Filed | 4054 | 947 | 3068 | 39 |
| Neticelenen - Finalized | 5,746 | 1,178 | 4,532 | 36 |
| Girne - Kyrenia | | | | |
| Dosyalanan -Filed | 10,090 | 1,328 | 8,746 | 16 |
| Neticelenen - Finalized | 9,495 | 1,440 | 8,040 | 15 |
| Güzelyurt - Morphou | | | | |
| Dosyalanan -Filed | 1,536 | 192 | 1,338 | 6 |
| Neticelenen - Finalized | 2,124 | 227 | 1,888 | 9 |
| Lefke - Lefka | | | | |
| Dosyalanan -Filed | 504 | 63 | 441 | - |
| Neticelenen - Finalized | 490 | 65 | 425 | - |
| İskele - Iskele | | | | |
| Dosyalanan -Filed | 1,727 | 379 | 1,341 | 7 |
| Neticelenen -Finalized | 1,820 | 444 | 1,368 | 8 |

77. Cezaevine Giren ve Çıkan Mahkum ve Tutukluların Yıllar İtibarıyla Yaş Gruplarına Göre Dağılımı
 Prisoners Admitted and Discharged by Age Group and Years
 (2012-2016)

| Yaş Grupları Age Group | | 2012 | 2013 | 2014 | 2015 | 2016 |
|---------------------------|----------------------------|-------|-------|-------|-------|-------|
| Toplam Total | Giren Admitted | 1,618 | 1,424 | 1,577 | 1,425 | 1,649 |
| | Çıkan Discharged | 1,612 | 1,427 | 1,543 | 1,347 | 1,632 |
| 0-15 | Giren Admitted | - | - | 6 | 9 | 8 |
| | Çıkan Discharged | - | - | 5 | 8 | 6 |
| 16-21 | Giren Admitted | 150 | 172 | 160 | 178 | 175 |
| | Çıkan Discharged | 150 | 166 | 152 | 171 | 179 |
| 22-25 | Giren Admitted | 299 | 276 | 267 | 240 | 277 |
| | Çıkan Discharged | 289 | 261 | 284 | 221 | 269 |
| 26-50 | Giren Admitted | 1,061 | 891 | 1,028 | 887 | 1,028 |
| | Çıkan Discharged | 1,064 | 910 | 999 | 844 | 1,019 |
| 51+ | Giren Admitted | 108 | 85 | 116 | 111 | 161 |
| | Çıkan Discharged | 109 | 90 | 103 | 103 | 159 |

78. Cezaevine 2016 Yılında Sevkedilen ve Tahliye Olan Mahkum ve Tutukluların Aylara Göre Dağılımı

Convicts and Persons In Custody Admitted and Discharged in 2016 by Months

| Yıllar Years | Cezaevine Sevkedilen Admitted | | | | | | Tahliye Olan Discharged | | | | | |
|---------------------------|----------------------------------|------------|-----------|----------------------------------|------------|-----------|----------------------------|------------|-----------|----------------------------------|------------|-----------|
| | Mahkum Convicts | | | Tutuklu Persons in Custody | | | Mahkum Convicts | | | Tutuklu Persons in Custody | | |
| | T | E | K | T | E | K | T | E | K | T | E | K |
| 2016 | 800 | 760 | 40 | 849 | 806 | 43 | 769 | 726 | 43 | 863 | 816 | 47 |
| Ocak January | 71 | 70 | 1 | 52 | 52 | - | 59 | 59 | - | 67 | 65 | 2 |
| Şubat February | 73 | 70 | 3 | 67 | 65 | 2 | 76 | 74 | 2 | 53 | 50 | 3 |
| Mart March | 81 | 79 | 2 | 78 | 75 | 3 | 83 | 79 | 4 | 80 | 77 | 3 |
| Nisan April | 71 | 65 | 6 | 76 | 65 | 11 | 85 | 78 | 7 | 73 | 66 | 7 |
| Mayıs May | 61 | 58 | 3 | 67 | 65 | 2 | 68 | 64 | 4 | 74 | 70 | 4 |
| Haziran June | 77 | 72 | 5 | 81 | 75 | 6 | 64 | 62 | 2 | 91 | 86 | 5 |
| Temmuz July | 28 | 28 | - | 55 | 51 | 4 | 48 | 48 | - | 33 | 31 | 2 |
| Ağustos August | 52 | 47 | 5 | 56 | 55 | 1 | 51 | 45 | 6 | 45 | 42 | 3 |
| Eylül September | 37 | 35 | 2 | 43 | 40 | 3 | 48 | 41 | 7 | 57 | 53 | 4 |
| Ekim October | 82 | 78 | 4 | 108 | 102 | 6 | 52 | 50 | 2 | 87 | 84 | 3 |
| Kasım November | 96 | 89 | 7 | 91 | 89 | 2 | 76 | 70 | 6 | 114 | 105 | 9 |
| Aralık December | 71 | 69 | 2 | 75 | 72 | 3 | 59 | 56 | 3 | 89 | 87 | 2 |
| T: Toplam Total | | | | E: Erkek Male | | | K: Kadın Female | | | | | |

79. Cezaevinde Bulunan Mahkum ve Tutukluların Ay Sonları İtibarıyla Dağılımı
 Convicts and Persons In Custody by Months
 (2016)

| Aylar Months | Toplam Total | | | Mahkum Convicts | | | Tutuklu Persons in Custody | | |
|---------------------------|-----------------|---------------|-----------------|--------------------|---------------|-----------------|-------------------------------|---------------|-----------------|
| | Toplam Total | Erkek Male | Kadın Female | Toplam Total | Erkek Male | Kadın Female | Toplam Total | Erkek Male | Kadın Female |
| Ocak January | 382 | 367 | 15 | 272 | 261 | 11 | 110 | 106 | 4 |
| Şubat February | 394 | 379 | 15 | 270 | 258 | 12 | 124 | 121 | 3 |
| Mart March | 390 | 377 | 13 | 268 | 258 | 10 | 122 | 119 | 3 |
| Nisan April | 379 | 363 | 16 | 254 | 245 | 9 | 125 | 118 | 7 |
| Mayıs May | 365 | 352 | 13 | 247 | 239 | 8 | 118 | 113 | 5 |
| Haziran June | 369 | 352 | 17 | 261 | 250 | 11 | 108 | 102 | 6 |
| Temmuz July | 371 | 352 | 19 | 241 | 230 | 11 | 130 | 122 | 8 |
| Ağustos August | 383 | 367 | 16 | 242 | 232 | 10 | 141 | 135 | 6 |
| Eylül September | 358 | 348 | 10 | 231 | 226 | 5 | 127 | 122 | 5 |
| Ekim October | 409 | 394 | 15 | 261 | 254 | 7 | 148 | 140 | 8 |
| Kasım November | 406 | 397 | 9 | 281 | 273 | 8 | 125 | 124 | 1 |
| Aralık December | 404 | 395 | 9 | 293 | 286 | 7 | 111 | 109 | 2 |

80. Cezaevine Giren ve Çıkan Mahkum ve Tutukluların Yıllar İtibarıyla Aylara Göre Dağılımı
 Convicts And Persons In Custody Admitted and Discharged by Years and Months
 (2012-2016)

| Aylar Months | 2012 | | 2013 | | 2014 | | 2015 | | 2016 | |
|-----------------------------|-------|-------|-------|-------|-------|-------|-------|-------|-------|-------------------------------|
| | G | Ç | G | Ç | G | Ç | G | Ç | G | Ç |
| Toplam Total | 1,618 | 1,612 | 1,424 | 1,427 | 1,577 | 1,543 | 1,425 | 1,347 | 1,649 | 1,632 |
| Ocak January | 130 | 143 | 128 | 108 | 138 | 139 | 97 | 112 | 123 | 126 |
| Şubat February | 132 | 115 | 131 | 132 | 143 | 132 | 122 | 117 | 140 | 129 |
| Mart March | 158 | 173 | 136 | 139 | 151 | 129 | 120 | 114 | 159 | 163 |
| Nisan April | 143 | 143 | 129 | 140 | 117 | 129 | 124 | 134 | 147 | 158 |
| Mayıs May | 130 | 135 | 119 | 134 | 147 | 151 | 106 | 118 | 128 | 142 |
| Haziran June | 158 | 142 | 123 | 105 | 123 | 141 | 153 | 146 | 158 | 155 |
| Temmuz July | 116 | 121 | 97 | 107 | 104 | 118 | 70 | 78 | 83 | 81 |
| Ağustos August | 104 | 107 | 69 | 77 | 78 | 75 | 99 | 84 | 108 | 96 |
| Eylül September | 139 | 124 | 84 | 89 | 120 | 103 | 119 | 101 | 80 | 105 |
| Ekim October | 125 | 132 | 131 | 116 | 180 | 153 | 132 | 115 | 190 | 139 |
| Kasım November | 134 | 122 | 166 | 138 | 160 | 143 | 137 | 111 | 187 | 190 |
| Aralık December | 149 | 155 | 111 | 142 | 116 | 130 | 146 | 117 | 146 | 148 |
| G: Giren Admitted | | | | | | | | | | Ç: Çıkan Discharged |

81. Cezaevine Giren ve Çıkan Mahkum ve Tutukluların Yıllar İtibarıyla Cinsiyetlerine Göre Dağılımı
Convicts and Persons In Custody Admitted and Discharged by Years and Gender
(2012-2016)

| Cinsiyet Gender | | 2012 | 2013 | 2014 | 2015 | 2016 |
|------------------------|----------------------------|-------|-------|-------|-------|-------|
| Toplam Total | Giren Admitted | 1,618 | 1,424 | 1,577 | 1,425 | 1,649 |
| | Çıkan Discharged | 1,612 | 1,427 | 1,543 | 1,347 | 1,632 |
| Erkek Male | Giren Admitted | 1,539 | 1,349 | 1,499 | 1,338 | 1,566 |
| | Çıkan Discharged | 1,530 | 1,355 | 1,464 | 1,260 | 1,542 |
| Kadın Female | Giren Admitted | 79 | 75 | 78 | 87 | 83 |
| | Çıkan Discharged | 82 | 72 | 79 | 87 | 90 |

82. Cezaevine Giren ve Çıkan Mahkum ve Tutukluların Yıllar İtibarıyla Tahsil Durumuna Göre Dağılımı
 Convicts and Persons In Custody Admitted and Discharged by Education Level and Years
 (2012-2016)

| Tahsil Durumu Education Level | | 2012 | 2013 | 2014 | 2015 | 2016 |
|--|----------------------------|-------|-------|-------|-------|-------|
| Toplam Total | Giren Admitted | 1,618 | 1,424 | 1,577 | 1,425 | 1,649 |
| | Çıkan Discharged | 1,612 | 1,427 | 1,543 | 1,347 | 1,632 |
| Okur-Yazar Olmayan Illiterate | Giren Admitted | 65 | 75 | 110 | 61 | 69 |
| | Çıkan Discharged | 65 | 74 | 81 | 57 | 63 |
| İlkokul Mezunu Elementary School | Giren Admitted | 510 | 431 | 452 | 430 | 469 |
| | Çıkan Discharged | 521 | 452 | 447 | 394 | 473 |
| Ortaokul Mezunu Junior High School | Giren Admitted | 360 | 321 | 275 | 325 | 329 |
| | Çıkan Discharged | 353 | 316 | 313 | 307 | 318 |
| Lise ve Dengi Okul Mezunu Senior High School or Vocational and Technical | Giren Admitted | 487 | 405 | 542 | 461 | 574 |
| | Çıkan Discharged | 477 | 406 | 515 | 436 | 586 |
| Yüksek Okul ve Fakülte Mezunu University Graduates | Giren Admitted | 196 | 192 | 198 | 148 | 208 |
| | Çıkan Discharged | 196 | 179 | 187 | 153 | 192 |

83. Cezaevine 2016 Yılında Giren ve Çıkan Mahkum ve Tutukluların Tahsil Durumlarına ve Aylara Göre Dağılımı

Convicts and Persons In Custody Admitted And Discharged in 2016 by Education Level and Months

| | Tahsil Durumu Education Level | | | | | | | | | | | |
|-----------------------------|---|--------------|---|-----------|--|------------|--|------------|--|------------|--|-------------------------------|
| | Toplam Total | | Okur-Yazar Olmayan Illiterate | | İlkokul Mezunu Elementary School | | Ortaokul Mezunu Junior High School | | Lise ve Dengi Okul Mezunu Senior High School or Vocational and Technical | | Yüksek Okul ve Fakülte Mezunu University Graduates | |
| | G | Ç | G | Ç | G | Ç | G | Ç | G | Ç | G | Ç |
| Toplam Total | 1,649 | 1,632 | 69 | 63 | 469 | 473 | 329 | 318 | 574 | 586 | 208 | 192 |
| Ocak January | 123 | 126 | 3 | 6 | 31 | 24 | 26 | 29 | 48 | 54 | 15 | 13 |
| Şubat February | 140 | 129 | 3 | 2 | 48 | 53 | 25 | 21 | 53 | 44 | 11 | 9 |
| Mart March | 159 | 163 | 5 | 5 | 49 | 49 | 19 | 27 | 67 | 62 | 19 | 20 |
| Nisan April | 147 | 158 | 6 | 7 | 36 | 41 | 32 | 30 | 48 | 59 | 25 | 21 |
| Mayıs May | 128 | 142 | 13 | 8 | 37 | 40 | 20 | 23 | 40 | 52 | 18 | 19 |
| Haziran June | 158 | 155 | 8 | 8 | 40 | 41 | 33 | 31 | 55 | 58 | 22 | 17 |
| Temmuz July | 83 | 81 | 6 | 6 | 22 | 30 | 15 | 14 | 31 | 28 | 9 | 3 |
| Ağustos August | 108 | 96 | 1 | 4 | 35 | 27 | 25 | 20 | 32 | 28 | 15 | 17 |
| Eylül September | 80 | 105 | 2 | 2 | 18 | 32 | 14 | 16 | 35 | 45 | 11 | 10 |
| Ekim October | 190 | 139 | 5 | 2 | 54 | 35 | 52 | 39 | 56 | 47 | 23 | 16 |
| Kasım November | 187 | 190 | 14 | 12 | 56 | 54 | 40 | 35 | 51 | 57 | 26 | 32 |
| Aralık December | 146 | 148 | 3 | 1 | 43 | 47 | 28 | 33 | 58 | 52 | 14 | 15 |
| G: Giren Admitted | | | | | | | | | | | | Ç: Çıkan Discharged |

84. Cezaevine Giren ve Çıkan Mahkum ve Tutukluların Yıllar İtibarıyla Medeni Haline Göre Dağılımı
Convicts and Persons In Custody Admitted and Discharged by Marital Status and Years
(2012-2016)

| Medeni Hal | | 2012 | 2013 | 2014 | 2015 | 2016 |
|------------------------|----------------------------|-------|-------|-------|-------|-------|
| Marital Status | | | | | | |
| Toplam Total | Giren Admitted | 1,618 | 1,424 | 1,577 | 1,425 | 1,649 |
| | Çıkan Discharged | 1,612 | 1,427 | 1,543 | 1,347 | 1,632 |
| Evli Married | Giren Admitted | 682 | 559 | 662 | 556 | 600 |
| | Çıkan Discharged | 687 | 566 | 650 | 498 | 619 |
| Bekar Single | Giren Admitted | 796 | 778 | 760 | 697 | 826 |
| | Çıkan Discharged | 787 | 774 | 751 | 675 | 797 |
| Dul Widowed | Giren Admitted | 140 | 87 | 155 | 172 | 223 |
| | Çıkan Discharged | 138 | 87 | 142 | 174 | 216 |

85. Cezaevine 2016 Yılında Giren ve Çıkan Mahkum ve Tutukluların Aylar İtibarıyla Medeni Haline Göre Dağılımı

Convicts and Persons In Custody Admitted and Discharged in 2016 by Marital Status and Months

| Aylar Months | Toplam Total | | Medeni Hal Marital Status | | | | | |
|-----------------------------|-----------------|--------------|------------------------------|------------|-----------------|------------|----------------|-------------------------------|
| | | | Evli Married | | Bekar Single | | Dul Widowed | |
| | G | Ç | G | Ç | G | Ç | G | Ç |
| Toplam Total | 1,649 | 1,632 | 600 | 619 | 826 | 797 | 223 | 216 |
| Ocak January | 123 | 126 | 43 | 50 | 65 | 66 | 15 | 10 |
| Şubat February | 140 | 129 | 50 | 53 | 63 | 55 | 27 | 21 |
| Mart March | 159 | 163 | 55 | 68 | 83 | 70 | 21 | 25 |
| Nisan April | 147 | 158 | 73 | 71 | 53 | 61 | 21 | 26 |
| Mayıs May | 128 | 142 | 47 | 57 | 66 | 69 | 15 | 16 |
| Haziran June | 158 | 155 | 38 | 42 | 100 | 97 | 20 | 16 |
| Temmuz July | 83 | 81 | 19 | 19 | 52 | 50 | 12 | 12 |
| Ağustos August | 108 | 96 | 43 | 40 | 42 | 34 | 23 | 22 |
| Eylül September | 80 | 105 | 27 | 39 | 43 | 53 | 10 | 13 |
| Ekim October | 190 | 139 | 75 | 48 | 89 | 73 | 26 | 18 |
| Kasım November | 187 | 190 | 74 | 77 | 89 | 88 | 24 | 25 |
| Aralık December | 146 | 148 | 56 | 55 | 81 | 81 | 9 | 12 |
| G: Giren Admitted | | | | | | | | Ç: Çıkan Discharged |

86. Cezaevine Giren ve Çıkan Mahkum ve Tutukluların Yıllar İtibarıyla İşlediği Suçun Nevine Göre Dağılımı
 Convicts and Persons In Custody Admitted and Discharged by Type of Crime and Years
 (2012-2016)

| Suçun Nevi Type of Crime | | 2012 | 2013 | 2014 | 2015 | 2016 |
|---|----------------------------|-------|-------|-------|-------|-------|
| Toplam Total | Giren Admitted | 1,618 | 1,424 | 1,577 | 1,425 | 1,649 |
| | Çıkan Discharged | 1,612 | 1,427 | 1,543 | 1,347 | 1,632 |
| Dahilde veya Harici Firar Illegal Desertion | Giren Admitted | 1 | - | 4 | 4 | 1 |
| | Çıkan Discharged | 1 | - | 4 | 3 | 2 |
| Ev Açma, Dükkan Açma, Sirkat Housebreaking Burglary | Giren Admitted | 253 | 217 | 264 | 239 | 302 |
| | Çıkan Discharged | 262 | 221 | 268 | 236 | 286 |
| Irza Geçme veya Teşebbüsü Attempt to Rape | Giren Admitted | 20 | 11 | 13 | 48 | 25 |
| | Çıkan Discharged | 13 | 12 | 12 | 41 | 33 |
| İzinsiz Ateşli Silah-Patlayıcı Madde Tasarrufu Possession of Unlawful Firearms- and Explosive Material | Giren Admitted | 31 | 40 | 51 | 30 | 28 |
| | Çıkan Discharged | 32 | 45 | 38 | 39 | 22 |
| Uyuşturucu Madde Tasarruf veya Kullanma Possession of Drugs | Giren Admitted | 267 | 268 | 283 | 255 | 284 |
| | Çıkan Discharged | 266 | 276 | 275 | 245 | 281 |
| Mahkeme Emrine Riayetsizlik Disobidience to Court Orders | Giren Admitted | 181 | 20 | 133 | 80 | 110 |
| | Çıkan Discharged | 205 | 19 | 129 | 79 | 110 |
| Darp ve Yaralama Assault | Giren Admitted | 109 | 89 | 74 | 116 | 121 |
| | Çıkan Discharged | 103 | 88 | 69 | 101 | 135 |
| Kız Kaçırma Abduction of Girls | Giren Admitted | 2 | - | - | 2 | - |
| | Çıkan Discharged | 3 | - | - | 2 | - |

86. Cezaevine Giren ve Çıkan Mahkum ve Tutukluların Yıllar İtibarıyla İşlediği Suçun Nevine Göre Dağılımı (devam)

Convicts and Persons In Custody Admitted and Discharged by Type of Crime and Years
(continued)
(2012-2016)

| Suçun Nevi Type of Crime | | 2012 | 2013 | 2014 | 2015 | 2016 |
|---|----------------------------|------|------|------|------|------|
| Adam Öldürmek Causing Death | Giren Admitted | 21 | 12 | 13 | 6 | 7 |
| | Çıkan Discharged | 17 | 13 | 13 | 8 | 9 |
| Sahtekarlık Fraud | Giren Admitted | 143 | 114 | 130 | 42 | 98 |
| | Çıkan Discharged | 153 | 106 | 130 | 43 | 107 |
| Kumar Oynamak Gambling | Giren Admitted | - | - | - | - | 2 |
| | Çıkan Discharged | - | - | - | - | 2 |
| Askeri Emirleri İhlal Non-Compliance | Giren Admitted | - | - | - | - | - |
| | Çıkan Discharged | - | - | - | - | - |
| Trafik Suçu Traffic Offences | Giren Admitted | 87 | 73 | 57 | 70 | 91 |
| | Çıkan Discharged | 82 | 66 | 62 | 68 | 89 |
| Tasarrufunda Hırsızlık Eşya Bulundurmak Possession of Stolen Property | Giren Admitted | - | 1 | 2 | 6 | 12 |
| | Çıkan Discharged | - | 2 | - | 9 | 11 |
| Katle Teşebbüs Attempt to Murder | Giren Admitted | 13 | 22 | 14 | 16 | 16 |
| | Çıkan Discharged | 8 | 19 | 16 | 16 | 14 |
| Muhaceret Kanunlarına Aykırı Hareket Etmek Violation of the Immigration Law | Giren Admitted | 40 | 42 | 63 | 29 | 28 |
| | Çıkan Discharged | 37 | 38 | 62 | 29 | 28 |
| Askeri Yasak Bölgeyi İhlal Trespassing Prohibited Military Area | Giren Admitted | 73 | 130 | 101 | 82 | 62 |
| | Çıkan Discharged | 70 | 129 | 104 | 81 | 63 |
| Ölüme Sebep Olmak (Trafik) Occasion to Death (Traffic) | Giren Admitted | 21 | 17 | 20 | 34 | 26 |
| | Çıkan Discharged | 22 | 23 | 14 | 31 | 28 |
| Diğer Other | Giren Admitted | 356 | 368 | 355 | 366 | 436 |
| | Çıkan Discharged | 338 | 370 | 347 | 316 | 412 |

87. Cezaevine 2016 Yılında Giren ve Çıkan Mahkum ve Tutukluların Aylar İtibarıyla İşlediği Suçun Nevine Göre Dağılımı

Convicts and Persons In Custody Admitted and Discharged in 2016 by Type of Crime and Months

| Suçun Nevi Type of Crime | | Toplam Total | Ocak January | Şubat February | Mart March | Nisan April | Mayıs May | Haziran June |
|---|----------------------------|-----------------|-----------------|-------------------|---------------|----------------|--------------|-----------------|
| Toplam Total | Giren Admitted | 1,649 | 123 | 140 | 159 | 147 | 127 | 158 |
| | Çıkan Discharged | 1,632 | 126 | 129 | 163 | 158 | 142 | 155 |
| Dahilde veya Harice Firar Illegal Desertion | Giren Admitted | 1 | - | - | - | 1 | - | - |
| | Çıkan Discharged | 2 | - | - | 1 | - | - | - |
| Ev Açma, Dükkan Açma , Sirkat Housebreaking Burglary | Giren Admitted | 302 | 13 | 15 | 24 | 23 | 30 | 28 |
| | Çıkan Discharged | 286 | 22 | 22 | 22 | 27 | 19 | 22 |
| İzinsiz Ateşli Silah - Patlayıcı Madde Tasarrufu Possession of Unlawful Firearms-and Explosive Meterial | Giren Admitted | 28 | 2 | 1 | 2 | 2 | 4 | 4 |
| | Çıkan Discharged | 22 | 1 | 1 | - | 4 | 3 | 3 |
| Uyuşturucu Madde Tasarrufu veya Kullanma Possession of Drugs | Giren Admitted | 284 | 22 | 23 | 36 | 30 | 19 | 35 |
| | Çıkan Discharged | 281 | 24 | 15 | 33 | 24 | 29 | 35 |
| Mahkeme Emrine Riayetsizlik Disobidience to Court Orders | Giren Admitted | 110 | 8 | 21 | 12 | 10 | 6 | 7 |
| | Çıkan Discharged | 110 | 9 | 15 | 14 | 11 | 8 | 8 |
| Darp ve Yaralama Assault Discharged | Giren Admitted | 121 | 9 | 5 | 9 | 16 | 15 | 2 |
| | Çıkan Discharged | 135 | 8 | 9 | 12 | 22 | 12 | 7 |
| Adam Öldürme Causing Death | Giren Admitted | 7 | 4 | - | - | - | - | 2 |
| | Çıkan Discharged | 9 | 3 | 1 | 1 | - | - | 2 |
| Sahtekarlık Fraud | Giren Admitted | 98 | 9 | 6 | 13 | 8 | 10 | 9 |
| | Çıkan Discharged | 107 | 10 | 4 | 16 | 9 | 12 | 8 |
| Kumar Gambling | Giren Admitted | 2 | - | - | - | - | - | - |
| | Çıkan Discharged | 2 | - | - | - | - | - | - |

87. Cezaevine 2016 Yılında Giren ve Çıkan Mahkum ve Tutukluların Aylar İtibarıyla İşlediği Suçun Nevine Göre Dağılımı

Convicts and Persons In Custody Admitted and Discharged in 2016 by Type of Crime and Months

| Temmuz July | Ağustos August | Eylül September | Ekim October | Kasım November | Aralık December | | Suçun Nevi Type of Crime |
|----------------|-------------------|--------------------|-----------------|-------------------|--------------------|----------------------------|---|
| 84 | 108 | 80 | 190 | 187 | 146 | Giren Admitted | Toplam Total |
| 81 | 96 | 105 | 139 | 190 | 148 | Çıkan Discharged | |
| - | - | - | - | - | - | Giren Admitted | Dahilde veya Harice Fırar Illegal Desertion |
| - | - | - | 1 | - | - | Çıkan Discharged | |
| 21 | 30 | 22 | 32 | 35 | 29 | Giren Admitted | Ev Açma, Dükkan Açma , Sirkat Housebreaking Burglary |
| 26 | 27 | 28 | 22 | 28 | 21 | Çıkan Discharged | |
| - | - | 1 | 5 | 7 | - | Giren Admitted | İzinsiz Ateşli Silah - Patlayıcı Madde Tasarrufu Possession of Unlawful Firearms-and Explosive Material |
| - | - | 1 | 3 | 6 | - | Çıkan Discharged | |
| 12 | 9 | 16 | 17 | 28 | 37 | Giren Admitted | Uyuşturucu Madde Tasarrufu veya Kullanma Possession of Drugs |
| 6 | 11 | 21 | 19 | 28 | 36 | Çıkan Discharged | |
| 3 | 9 | 5 | 14 | 10 | 5 | Giren Admitted | Mahkeme Emrine Riayetsizlik Disobidience to Court Orders |
| 2 | 9 | 6 | 9 | 13 | 6 | Çıkan Discharged | |
| 7 | 13 | 1 | 16 | 12 | 16 | Giren Admitted | Darp ve Yaralama Assault Discharged |
| 10 | 12 | 3 | 7 | 16 | 17 | Çıkan Discharged | |
| - | 1 | - | - | - | - | Giren Admitted | Adam Öldürme Causing Death |
| - | 2 | - | - | - | - | Çıkan Discharged | |
| 4 | 8 | 9 | 3 | 9 | 10 | Giren Admitted | Sahtekarlık Fraud |
| 5 | 7 | 13 | 3 | 11 | 9 | Çıkan Discharged | |
| - | - | - | - | 1 | 1 | Giren Admitted | Kumar Gambling |
| - | - | - | - | - | 2 | Çıkan Discharged | |

87. Cezaevine 2016 Yılında Giren ve Çıkan Mahkum ve Tutukluların Aylar İtibarıyla İşlediği Suçun Nevine Göre Dağılımı (devam)

Convicts and Persons In Custody Admitted and Discharged in 2016 by Type of Crime and Months (continued)

| Suçun Nevi Type of Crime | | Toplam Total | Ocak January | Şubat February | Mart March | Nisan April | Mayıs May | Haziran June |
|---|----------------------------|------------------------|------------------------|--------------------------|----------------------|-----------------------|---------------------|------------------------|
| Kız Kaçırma Abduction of Girls | Giren Admitted | - | - | - | - | - | - | - |
| | Çıkan Discharged | - | - | - | - | - | - | - |
| Katle Teşebbüs Attempt to Murder | Giren Admitted | 16 | 2 | 1 | - | 1 | - | - |
| | Çıkan Discharged | 14 | 2 | 1 | - | - | 1 | 1 |
| Trafik Suçu Traffic Offences | Giren Admitted | 91 | 12 | 7 | 10 | 7 | 5 | 12 |
| | Çıkan Discharged | 89 | 7 | 8 | 10 | 8 | 6 | 7 |
| Ölüme Sebep Olmak (Trafik) Occasion to Death (Traffic) | Giren Admitted | 26 | 2 | 1 | 7 | - | 5 | 2 |
| | Çıkan Discharged | 28 | 1 | 1 | 6 | 3 | 4 | 2 |
| Askeri Emirleri İhlal Non-Compliance | Giren Admitted | - | - | - | - | - | - | - |
| | Çıkan Discharged | - | - | - | - | - | - | - |
| Askeri Yasak Bölgeyi İhlal Enter to a Prohibited Military Area | Giren Admitted | 62 | 9 | 6 | 9 | 2 | - | 9 |
| | Çıkan Discharged | 63 | 6 | 8 | 6 | 5 | 1 | 11 |
| Muhaceret Kanunlarına Aykırı Hareket Etme Breaking the Law of Immigration | Giren Admitted | 28 | 2 | 2 | - | 2 | 4 | 1 |
| | Çıkan Discharged | 28 | 2 | 1 | 1 | 2 | 3 | 3 |
| Irza Geçme veya Teşebbüs Attempt to Rape | Giren Admitted | 25 | 4 | 5 | - | 1 | 2 | 1 |
| | Çıkan Discharged | 33 | 3 | 9 | 1 | 1 | 4 | 4 |
| Tasarrufunda Hırsızlık Eşya Bulundurmak Possession of Stolen Property | Giren Admitted | 12 | - | 1 | - | - | - | - |
| | Çıkan Discharged | 11 | - | - | - | - | 1 | - |
| Diğer Other | Giren Admitted | 436 | 25 | 46 | 37 | 44 | 27 | 46 |
| | Çıkan Discharged | 412 | 28 | 34 | 40 | 42 | 39 | 42 |

87. Cezaevine 2016 Yılında Giren ve Çıkan Mahkum ve Tutukluların Aylar İtibarıyla İşlediği Suçun Nevine Göre Dağılımı (devam)

Convicts and Persons In Custody Admitted and Discharged in 2016 by Type of Crime and Months (continued)

| Temmuz July | Ağustos August | Eylül September | Ekim October | Kasım November | Aralık December | Giren Admitted | Çıkan Discharged | Suçun Nevi Type of Crime |
|----------------|-------------------|--------------------|-----------------|-------------------|--------------------|---------------------|---------------------|---|
| - | - | - | - | - | - | Giren Admitted | - | Kız Kaçırma Abduction of Girls |
| - | - | - | - | - | - | Çıkan Discharged | - | |
| 2 | 4 | 1 | 3 | - | 2 | Giren Admitted | - | Katle Teşebbüs Attempt to Murder |
| 1 | 2 | 2 | - | 2 | 2 | Çıkan Discharged | - | |
| 6 | 4 | 6 | 12 | 7 | 3 | Giren Admitted | - | Trafik Suçu Traffic Offences |
| 9 | 5 | 6 | 11 | 6 | 6 | Çıkan Discharged | - | |
| 2 | 1 | 1 | - | 3 | 2 | Giren Admitted | - | Ölüme Sebep Olmak (Trafik) Occasion to Death (Traffic) |
| - | 1 | 2 | 1 | 5 | 2 | Çıkan Discharged | - | |
| - | - | - | - | - | - | Giren Admitted | - | Askeri Emirleri İhlal Non-Compliance |
| - | - | - | - | - | - | Çıkan Discharged | - | |
| 1 | 6 | 1 | 7 | 7 | 5 | Giren Admitted | - | Askeri Yasak Bölgeyi İhlal Enter to a Prohibited Military Area |
| - | 4 | 1 | 4 | 11 | 6 | Çıkan Discharged | - | |
| 2 | 2 | 3 | 4 | 4 | 2 | Giren Admitted | - | Muhaceret Kanunlarına Aykırı Hareket Etme Breaking the Law of Immigration |
| - | - | 2 | 5 | 3 | 6 | Çıkan Discharged | - | |
| 8 | 1 | 1 | 2 | - | - | Giren Admitted | - | Irza Geçme veya Teşebbüs Attempt to Rape |
| 2 | 2 | 3 | 4 | - | - | Çıkan Discharged | - | |
| - | 1 | - | 5 | 5 | - | Giren Admitted | - | Tasarrufunda Hırsızlık Eşya Bulundurmak Possession of Stolen Property |
| - | - | - | - | 10 | - | Çıkan Discharged | - | |
| 16 | 19 | 13 | 70 | 59 | 34 | Giren Admitted | - | Diğer Other |
| 20 | 14 | 17 | 50 | 51 | 35 | Çıkan Discharged | - | |

88. Cezaevine Giren ve Çıkan Mahkum ve Tutukluların Yıllar İtibarıyla Mesleğine Göre Dağılımı
Convicts and Persons In Custody Admitted and Discharged by Occupation and Years
(2012-2016)

| Meslekler Occupation | | 2012 | 2013 | 2014 | 2015 | 2016 |
|--|----------------------------|-------|-------|-------|-------|-------|
| Toplam Total | Giren Admitted | 1,618 | 1,424 | 1,577 | 1,425 | 1,649 |
| | Çıkan Discharged | 1,612 | 1,427 | 1,543 | 1,347 | 1,632 |
| İşçi Labour | Giren Admitted | 87 | 74 | 46 | 26 | 19 |
| | Çıkan Discharged | 85 | 72 | 47 | 26 | 23 |
| Makinist - Şoför MT Mechanic - Driver | Giren Admitted | 130 | 106 | 133 | 140 | 118 |
| | Çıkan Discharged | 121 | 108 | 135 | 125 | 131 |
| Boyacı Painter | Giren Admitted | 37 | 41 | 33 | 21 | 25 |
| | Çıkan Discharged | 41 | 39 | 36 | 17 | 26 |
| Yapıcı - Kalıpcı Mason - Bricklayer Building Technician | Giren Admitted | 74 | 95 | 68 | 60 | 69 |
| | Çıkan Discharged | 83 | 95 | 69 | 57 | 65 |
| Çiftçi - Çoban Farmer - Shepherd | Giren Admitted | 31 | 42 | 40 | 30 | 29 |
| | Çıkan Discharged | 28 | 41 | 39 | 26 | 26 |
| Terzi Tailor | Giren Admitted | 3 | 6 | 10 | 5 | 3 |
| | Çıkan Discharged | 4 | 7 | 9 | 6 | 3 |
| Marangoz - Dülger Carpenter | Giren Admitted | 19 | 27 | 25 | 16 | 24 |
| | Çıkan Discharged | 21 | 27 | 26 | 13 | 27 |
| Demirci - Kaynakçı Black - Smith - Welder | Giren Admitted | 41 | 42 | 49 | 27 | 32 |
| | Çıkan Discharged | 38 | 39 | 50 | 24 | 41 |
| Kamu Görevlisi Public Officer | Giren Admitted | - | 9 | 10 | 10 | 29 |
| | Çıkan Discharged | - | 10 | 6 | 9 | 33 |
| Mesleği Yok No Occupation | Giren Admitted | 282 | 241 | 290 | 265 | 284 |
| | Çıkan Discharged | 289 | 240 | 288 | 273 | 276 |

88. Cezaevine Giren ve Çıkan Mahkum ve Tutukluların Yıllar İtibarıyla Mesleğine Göre Dağılımı (devam)
 Convicts and Persons In Custody Admitted and Discharged by Occupation and Years
 (continued)
 (2012-2016)

| Meslekler Occupation | | 2012 | 2013 | 2014 | 2015 | 2016 |
|---|----------------------------|------|------|------|------|------|
| Kunduracı Shoe-Maker | Giren Admitted | - | - | 4 | 1 | - |
| | Çıkan Discharged | - | - | 4 | 1 | - |
| Garson-Ahçı Waiter-Cook | Giren Admitted | 61 | 37 | 37 | 58 | 59 |
| | Çıkan Discharged | 61 | 44 | 36 | 49 | 65 |
| Elektrik-Elektronik Electric-Electronic | Giren Admitted | 43 | 27 | 5 | 20 | 40 |
| | Çıkan Discharged | 35 | 35 | 6 | 15 | 39 |
| Ev Hanımı House Wife | Giren Admitted | 24 | 23 | 13 | 22 | 15 |
| | Çıkan Discharged | 23 | 22 | 18 | 17 | 16 |
| Berber-Kuaför Hairdresser | Giren Admitted | 30 | 56 | 39 | 37 | 37 |
| | Çıkan Discharged | 32 | 55 | 41 | 35 | 38 |
| Döşemeci Upholsterer | Giren Admitted | - | - | - | - | 1 |
| | Çıkan Discharged | - | - | - | - | - |
| Fırıncı Baker | Giren Admitted | 13 | 18 | 13 | 16 | 24 |
| | Çıkan Discharged | 14 | 19 | 13 | 15 | 24 |
| Öğrenci Student | Giren Admitted | 140 | 130 | 152 | 134 | 233 |
| | Çıkan Discharged | 140 | 124 | 144 | 128 | 216 |
| Diğer Other | Giren Admitted | 603 | 451 | 610 | 537 | 608 |
| | Çıkan Discharged | 597 | 450 | 576 | 511 | 582 |

89. Cezaevine 2016 Yılında Giren ve Çıkan Mahkum ve Tutukluların Aylar İtibarıyla Mesleğine Göre Dağılımı

Convicts and Persons In Custody Admitted and Discharged in 2016 by Occupation and Months

| Meslekler Occupations | | Toplam Total | Ocak January | Şubat February | Mart March | Nisan April | Mayıs May | Haziran June |
|--|----------------------------|-----------------|-----------------|-------------------|---------------|----------------|--------------|-----------------|
| Toplam Total | Giren Admitted | 1,649 | 123 | 140 | 159 | 147 | 128 | 158 |
| | Çıkan Discharged | 1,632 | 126 | 128 | 163 | 158 | 142 | 155 |
| İşçi Labourer | Giren Admitted | 19 | - | 4 | - | 2 | 1 | 1 |
| | Çıkan Discharged | 23 | 1 | 2 | 1 | 2 | 2 | 4 |
| Makinist - Şoför MT Mechanic - Driver | Giren Admitted | 118 | 11 | 14 | 11 | 12 | 6 | 7 |
| | Çıkan Discharged | 131 | 7 | 14 | 16 | 17 | 11 | 9 |
| Boyacı Painter | Giren Admitted | 25 | 1 | 3 | 3 | 2 | - | 1 |
| | Çıkan Discharged | 26 | 3 | 3 | 3 | 1 | 1 | - |
| Yapıcı, Kalıpcı Mason, Bricklayer Building Technician | Giren Admitted | 69 | 4 | 6 | 6 | 8 | 6 | 10 |
| | Çıkan Discharged | 65 | 5 | 3 | 7 | 8 | 8 | 6 |
| Çiftçi-Çoban Farmer-Shepherd | Giren Admitted | 29 | 2 | 3 | 3 | 2 | 2 | 3 |
| | Çıkan Discharged | 26 | 2 | 3 | 2 | 1 | 1 | 3 |
| Terzi Tailor | Giren Admitted | 3 | - | - | - | - | - | - |
| | Çıkan Discharged | 3 | - | - | - | - | 1 | - |
| Marangoz, Dülger Carpenter | Giren Admitted | 24 | 2 | 1 | 1 | - | 4 | 1 |
| | Çıkan Discharged | 27 | 3 | 1 | 2 | 1 | 3 | 2 |
| Demirci Kaynakçı Black-Smith Welder | Giren Admitted | 32 | 6 | 4 | 3 | 3 | 6 | 2 |
| | Çıkan Discharged | 41 | 7 | 3 | 3 | 4 | 6 | 3 |
| Kamu Görevlisi Public Officer | Giren Admitted | 29 | 1 | 2 | 3 | 2 | 3 | 1 |
| | Çıkan Discharged | 33 | - | 7 | 3 | 3 | 3 | 1 |
| Mesleği Yok No Occupation | Giren Admitted | 284 | 27 | 22 | 33 | 20 | 25 | 28 |
| | Çıkan Discharged | 276 | 28 | 21 | 29 | 23 | 23 | 25 |

89. Cezaevine 2016 Yılında Giren ve Çıkan Mahkum ve Tutukluların Aylar İtibarıyla Mesleğine Göre Dağılımı

Convicts and Persons In Custody Admitted and Discharged in 2016 by Occupation and Months

| Temmuz July | Ağustos August | Eylül September | Ekim October | Kasım November | Aralık December | | Meslekler Occupations |
|----------------|-------------------|--------------------|-----------------|-------------------|--------------------|----------------------------|---|
| 83 | 108 | 80 | 190 | 187 | 146 | Giren Admitted | Toplam Total |
| 82 | 96 | 105 | 139 | 190 | 148 | Çıkan Discharged | |
| 1 | 1 | 1 | 4 | - | 4 | Giren Admitted | İşçi Labourer |
| - | 1 | - | 4 | - | 6 | Çıkan Discharged | |
| 4 | 12 | 3 | 16 | 9 | 13 | Giren Admitted | Makinist-Şoför MT Mechanic |
| 6 | 7 | 9 | 10 | 13 | 12 | Çıkan Discharged | |
| 2 | 3 | 2 | 2 | 4 | 2 | Giren Admitted | Boyacı Painter |
| 1 | 2 | 2 | 3 | 5 | 2 | Çıkan Discharged | |
| 3 | 3 | 3 | 7 | 6 | 7 | Giren Admitted | Yapıcı, Kalıpcı Mason, Bricklayer Building Technician |
| 6 | 4 | 3 | 4 | 7 | 4 | Çıkan Discharged | |
| - | 1 | - | 6 | 3 | 4 | Giren Admitted | Çiftçi-Çoban Farmer-Shepherd |
| - | 3 | 2 | 4 | 1 | 4 | Çıkan Discharged | |
| - | - | - | 2 | 1 | - | Giren Admitted | Terzi Tailor |
| - | - | - | - | 2 | - | Çıkan Discharged | |
| 2 | - | 2 | 5 | 4 | 2 | Giren Admitted | Marangoz, Dülger Carpenter |
| - | 1 | 1 | 5 | 6 | 2 | Çıkan Discharged | |
| 3 | 2 | - | - | 3 | - | Giren Admitted | Demirci Kaynakçı Black-Smith Welder |
| 4 | 3 | 3 | 1 | 4 | - | Çıkan Discharged | |
| 1 | 1 | - | 6 | 4 | 5 | Giren Admitted | Kamu Görevlisi Public Officer |
| 1 | 1 | 1 | - | 7 | 6 | Çıkan Discharged | |
| 11 | 20 | 17 | 28 | 32 | 21 | Giren Admitted | Mesleği Yok No Occupation |
| 14 | 19 | 18 | 19 | 33 | 24 | Çıkan Discharged | |

89. Cezaevine 2016 Yılında Giren ve Çıkan Mahkum ve Tutukluların Aylar İtibarıyla Mesleğine Göre Dağılımı (devam)

Convicts and Persons In Custody Admitted and Discharged in 2016 by Occupation and Months
(continued)

| Meslekler Occupations | | Toplam Total | Ocak January | Şubat February | Mart March | Nisan April | Mayıs May | Haziran June |
|---|----------------------------|-----------------|-----------------|-------------------|---------------|----------------|--------------|-----------------|
| Kunduracı Shoe Maker | Giren Admitted | - | - | - | - | - | - | - |
| | Çıkan Discharged | - | - | - | - | - | - | - |
| Garson - Ahçı Waiter - Cook | Giren Admitted | 59 | 10 | 8 | 6 | 5 | 2 | 4 |
| | Çıkan Discharged | 65 | 11 | 10 | 9 | 6 | 3 | 5 |
| Elektrik - Elektronik Electric - Electronic | Giren Admitted | 40 | 4 | - | 6 | 2 | 3 | 2 |
| | Çıkan Discharged | 39 | 6 | 2 | 3 | 3 | 6 | 1 |
| Ev Hanımı House Wife | Giren Admitted | 15 | - | 1 | 3 | 2 | 1 | 2 |
| | Çıkan Discharged | 16 | 1 | 1 | 3 | 1 | 1 | 2 |
| Berber - Kuaför Hairdresser | Giren Admitted | 37 | - | 1 | 2 | 3 | 5 | 4 |
| | Çıkan Discharged | 38 | 2 | 2 | 2 | 2 | 3 | 4 |
| Döşemeci Upholsterer | Giren Admitted | 1 | - | - | - | - | - | - |
| | Çıkan Discharged | - | - | - | - | - | - | - |
| Fırıncı Baker | Giren Admitted | 24 | - | 3 | 8 | 2 | 3 | 1 |
| | Çıkan Discharged | 24 | 1 | 2 | 7 | 4 | 2 | 2 |
| Öğrenci Student | Giren Admitted | 233 | 18 | 14 | 33 | 17 | 13 | 27 |
| | Çıkan Discharged | 216 | 15 | 9 | 24 | 17 | 18 | 28 |
| Diğer Other | Giren Admitted | 608 | 37 | 54 | 38 | 65 | 48 | 64 |
| | Çıkan Discharged | 583 | 34 | 45 | 49 | 65 | 50 | 60 |

89. Cezaevine 2016 Yılında Giren ve Çıkan Mahkum ve Tutukluların Aylar İtibarıyla Mesleğine Göre Dağılımı (devam)
 Convicts and Persons In Custody Admitted and Discharged in 2016 by Occupation and Months
 (continued)

| Temmuz July | Ağustos August | Eylül September | Ekim October | Kasım November | Aralık December | | Meslekler Occupations |
|----------------|-------------------|--------------------|-----------------|-------------------|--------------------|----------------------------|---|
| - | - | - | - | - | - | Giren Admitted | Kunduracı Shoe-Maker |
| - | - | - | - | - | - | Çıkan Discharged | |
| 2 | 2 | 3 | 8 | 6 | 3 | Giren Admitted | Garson - Ahçı Waiter - Cook |
| 2 | - | - | 10 | 4 | 5 | Çıkan Discharged | |
| 1 | - | - | 7 | 7 | 8 | Giren Admitted | Elektrik - Elektronik Electric - Electronic |
| 3 | 1 | - | 2 | 5 | 7 | Çıkan Discharged | |
| - | 2 | 2 | 1 | 1 | - | Giren Admitted | Ev Hanımı House Wife |
| - | 3 | 3 | 1 | - | - | Çıkan Discharged | |
| 1 | 6 | 1 | 6 | 7 | 1 | Giren Admitted | Berber - Kuaför Hairdresser |
| 1 | 6 | 3 | 4 | 7 | 2 | Çıkan Discharged | |
| - | - | 1 | - | - | - | Giren Admitted | Döşemeci Upholsterer |
| - | - | - | - | - | - | Çıkan Discharged | |
| - | 2 | 1 | - | 4 | - | Giren Admitted | Fırıncı Baker |
| 1 | 1 | 1 | - | 2 | 1 | Çıkan Discharged | |
| 21 | 5 | 12 | 22 | 26 | 25 | Giren Admitted | Öğrenci Student |
| 15 | 5 | 15 | 23 | 24 | 23 | Çıkan Discharged | |
| 31 | 48 | 32 | 70 | 70 | 51 | Giren Admitted | Diğer Other |
| 28 | 39 | 44 | 49 | 70 | 50 | Çıkan Discharged | |

BÖLÜM F - SOSYAL GÜVENLİK VE SOSYAL YARDIM

Bu bölümdeki veriler Hazine ve Muhasebe Dairesi, Sosyal Sigortalar Dairesi, Sosyal Hizmetler Dairesi, İhtiyat Sandığı Dairesi'nden temin edilmiştir.

KKTC Sosyal Sigortalar Yasası Haziran 1977 tarihinde yürürlüğe girmiştir. Bu tarihten itibaren kanun gereği olarak özel ve kamu kesimindeki tüm işverenler çalıştırdıkları personeli sigorta ettirmeye mecbur kılınmışlardır. 1 Ocak 2008'de yürürlüğe giren Sosyal Güvenlik Yasası ise bu tarihten sonra ilk defa çalışmaya başlayanları kapsamına almıştır.

Sigortalılara sağlanan menfaatler :

1. İş kazaları ve meslek hastalıkları sigortası
2. Hastalık sigortası
3. Analık sigortası
4. Yaşlılık sigortası
5. Malüllük sigortası
6. İşsizlik sigortası
7. Ölüm sigortası
8. Evlenme yardımı

SECTION F- SOCIAL SECURITY AND WELFARE

The data for this section is compiled from the Department of Treasury and Accountancy, The Social Insurance Office, Social Services Department, The Provident Fund.

The Social Insurance Law of the TRNC came into force in June 1977. The Law enforces every person gainfully occupied, including farm workers, farmers and self employed persons to be insured. The Social Security Act, which entered into force on January 1, 2008, included those who started to work for the first time after this date.

Benefits provided to the insurer:

1. Work injury (Industrial Accident) and Occupational Diseases
2. Sickness
3. Maternity
4. Old-age
5. Disability
6. Unemployment
7. Death
8. Marriage

90.Devletten Emekli İkramesi alan Kamu Görevlilerinin Değişen İkramesi
Dilimlerine Göre Dağılımı
Government Pensioners by Gratuity Scale
(2016)

| | | (₺) |
|------------------------------|--------------------|---------------|
| İkramesi Dilimleri(₺) | | 2016 |
| Gratuties(₺) | | |
| Toplam | Kişi Sayısı | 479 |
| Total | Persons | |
| | Miktar ₺ | 97,490,188.00 |
| | Amount ₺ | |
| 0-30,000.00 | Kişi Sayısı | 4 |
| | Persons | |
| | Miktar ₺ | 93,326.00 |
| | Amount ₺ | |
| 30,001.00 | Kişi Sayısı | 47 |
| 60,000.00 | Persons | |
| | Miktar ₺ | 2,320,278.00 |
| | Amount ₺ | |
| 60,001.00 | Kişi Sayısı | 31 |
| 90,000.00 | Persons | |
| | Miktar ₺ | 2,325,124.00 |
| | Amount ₺ | |
| 90,001.00 | Kişi Sayısı | 27 |
| 120,000.00 | Persons | |
| | Miktar ₺ | 2,855,839.00 |
| | Amount ₺ | |
| 120,001.00 | Kişi Sayısı | 36 |
| 150,000.00 | Persons | |
| | Miktar ₺ | 4,819,888.00 |
| | Amount ₺ | |
| 150,001.00 | Kişi Sayısı | 36 |
| 180,000.00 | Persons | |
| | Miktar ₺ | 5,963,832.00 |
| | Amount ₺ | |
| 180,001.00 | Kişi Sayısı | 50 |
| 210,000.00 | Persons | |
| | Miktar ₺ | 9,726,545.00 |
| | Amount ₺ | |
| 210,001.00 | Kişi Sayısı | 37 |
| 230,000.00 | Persons | |
| | Miktar ₺ | 8,177,359.00 |
| | Amount ₺ | |
| 230,001.00+ | Kişi Sayısı | 211 |
| | Persons | |
| | Miktar ₺ | 61,207,997.00 |
| | Amount ₺ | |

**91.*Devletten Emekli Maaşı Alanların Yıllar İtibarıyla Cinsiyete Göre Memur,
Polis ve Öğretmen Olarak Dağılımı**
Government Pensioners by Category (Civil Servants ,Police,Teacher), Gender and Years
(2012-2016)

| | 2012 | 2013 | 2014 | 2015 | 2016 |
|------------------------------------|--------|--------|--------|--------|--------|
| Genel Toplam Grand Total | 12,820 | 12,992 | 13,089 | 13,216 | 13,308 |
| Erkek Male | 7,956 | 8,011 | 7,983 | 7,978 | 8,025 |
| Kadın Female | 4,864 | 4,981 | 5,106 | 5,238 | 5,283 |
| Memur* Civil Servants | | | | | |
| Toplam Total | 9,190 | 9,330 | 9,406 | 9,494 | 9,625 |
| Erkek Male | 5,633 | 5,682 | 5,664 | 5,653 | 5,706 |
| Kadın Female | 3,557 | 3,648 | 3,742 | 3,841 | 3,919 |
| Polis Police | | | | | |
| Toplam Total | 1,863 | 1,871 | 1,867 | 1,868 | 1,867 |
| Erkek Male | 1,493 | 1,492 | 1,472 | 1,472 | 1,472 |
| Kadın Female | 370 | 379 | 395 | 396 | 395 |
| Öğretmen Teacher | | | | | |
| Toplam Total | 1,767 | 1,791 | 1,816 | 1,854 | 1,816 |
| Erkek Male | 830 | 837 | 847 | 853 | 847 |
| Kadın Female | 937 | 954 | 969 | 1,001 | 969 |

* Emekli mücahitler dahil edilmiştir.
Retired Military personnel are included.

Not: Dulluk Maaşı Alan Emekli Eşleri yukarıdaki rakamlara dahil edilmiştir. Bu kişilerin dağılımlarını gösteren tablo sayfa 124'de yer almaktadır.

Note: Retired Persons' Spouses who Obtain Widowers' Pension are Included to the figures above.
Distribution of these persons is given in the Table on Page 124.

92. Dulluk Maaşı Alan Emekli Eşlerinin Yıllar İtibarıyla Memur , Polis ve Öğretmen Eşi Olarak Dağılımı

The Distribution of Retired Persons' Spouses Who Obtain Widower's Pension by Category
(Civil Servant ,Police,Teacher) and Years
(2012-2016)

| | 2012 | 2013 | 2014 | 2015 | 2016 |
|---|-------|-------|-------|-------|-------|
| Toplam Total | 2,210 | 2,292 | 2,391 | 2,453 | 2,516 |
| Memur Eşi* Widows of Civil Servants | 1,694 | 1,750 | 1,819 | 1,875 | 1,928 |
| Polis Eşi Widows of Police Officers | 328 | 339 | 356 | 354 | 353 |
| Öğretmen Eşi Widows of Teachers | 188 | 203 | 216 | 224 | 235 |

* Mücahit dul eşi memur eşi sayısına dahil edilmiştir.

* Widows of military personnel are included in widows of civil servants .

93. Sosyal Sigortalar Kapsamına Giren-Çıkan İşyeri ve İşlerin İlçeler ve Aylar İtibarıyla Dağılımı
 Number of Established-Closed Businesses and Works by the Social Insurance Office by Districts and Months
 (2016)

| Yasa Kapsamında Giriş - Çıkış Established-closed within the scope of the law | Toplam Total | | Lefkoşa Nicosia | | Girne Kyrenia | | Gazimağusa Famagusta | | Güzelyurt Morphou | | İskele İskele | |
|---|-----------------|--------------|--------------------|------------|------------------|------------|-------------------------|------------|----------------------|------------|------------------|---------------------------|
| | G | Ç | G | Ç | G | Ç | G | Ç | G | Ç | G | Ç |
| Toplam Total | 2,247 | 1,153 | 894 | 443 | 506 | 183 | 550 | 322 | 180 | 111 | 117 | 94 |
| Ocak January | 140 | 90 | 50 | 34 | 33 | 12 | 33 | 30 | 15 | 8 | 9 | 6 |
| Şubat February | 203 | 131 | 89 | 47 | 39 | 28 | 51 | 33 | 13 | 8 | 11 | 16 |
| Mart March | 228 | 136 | 86 | 47 | 54 | 21 | 54 | 51 | 24 | 16 | 10 | 9 |
| Nisan April | 193 | 128 | 80 | 47 | 47 | 28 | 46 | 25 | 14 | 16 | 6 | 12 |
| Mayıs May | 203 | 91 | 81 | 35 | 48 | 14 | 42 | 26 | 19 | 9 | 13 | 7 |
| Haziran June | 205 | 107 | 94 | 37 | 43 | 21 | 45 | 34 | 11 | 7 | 12 | 8 |
| Temmuz July | 95 | 57 | 34 | 26 | 28 | 7 | 17 | 16 | 6 | 5 | 10 | 3 |
| Ağustos August | 157 | 68 | 54 | 30 | 39 | 4 | 41 | 12 | 10 | 10 | 13 | 12 |
| Eylül September | 172 | 67 | 70 | 29 | 31 | 5 | 49 | 22 | 15 | 7 | 7 | 4 |
| Ekim October | 224 | 111 | 92 | 43 | 54 | 17 | 49 | 30 | 17 | 14 | 12 | 7 |
| Kasım November | 235 | 86 | 100 | 42 | 44 | 13 | 65 | 16 | 21 | 12 | 5 | 3 |
| Aralık December | 192 | 81 | 64 | 27 | 46 | 13 | 58 | 27 | 15 | 7 | 9 | 7 |
| Aralık 2015 sonu itibarıyla (fiili) At the end of December 2015 (Actual) | | 35,649 | | 14,788 | | 7,161 | | 7,934 | | 3,508 | | 8,162 |
| Aralık 2016 sonu itibarıyla (fiili) At the end of December 2016 (Actual) | | 36,743 | | 15,239 | | 7,484 | | 8,162 | | 3,577 | | 2,281 |
| G: Giren Established | | | | | | | | | | | | Ç: Çıkan Closed |

94. Sosyal Sigortalarca 2016 Yılında Tescil Edilmiş Sigortalıların İlçeler ve Aylar İtibarıyla Dağılımı (2016)

Persons Insured by the Social Insurance Office by District and Months in Year 2016

| Aylar Months | Toplam Tescil Total Register | Lefkoşa Nicosia | Girne Kyrenia | Gazimağusa Famagusta | Lefke/Güzelyurt Lefka/Güzelyurt | İskele İskele |
|---------------------------|--|---------------------------|-------------------------|--------------------------------|---|-------------------------|
| Toplam Total | 18,003 | 7,000 | 6,184 | 2,422 | 934 | 1,463 |
| Ocak January | 989 | 425 | 294 | 147 | 60 | 63 |
| Şubat February | 1,347 | 621 | 463 | 129 | 85 | 49 |
| Mart March | 1,575 | 563 | 476 | 206 | 262 | 68 |
| Nisan April | 1,469 | 560 | 494 | 147 | 106 | 162 |
| Mayıs May | 1,559 | 400 | 684 | 163 | 124 | 188 |
| Haziran June | 1,620 | 547 | 665 | 190 | 28 | 190 |
| Temmuz July | 1,464 | 491 | 627 | 177 | 30 | 139 |
| Ağustos August | 1,434 | 442 | 583 | 215 | 28 | 166 |
| Eylül September | 1,292 | 664 | 318 | 194 | 38 | 78 |
| Ekim October | 1,831 | 744 | 606 | 296 | 56 | 129 |
| Kasım November | 1,825 | 809 | 468 | 345 | 68 | 135 |
| Aralık December | 1,598 | 734 | 506 | 213 | 49 | 96 |

95. Sosyal Sigortalar Yasasının Özel Uygulamalar Bölümü Altında Yapılan**Ödemeler**

Payments Effected Under The Special Regulations Section of The Social Insurance

Law

(2012-2016)

(t)

| | 2012 | 2013 | 2014 | 2015 | 2016 |
|---|-------------|-------------|-------------|-------------|-------------|
| Toplam Kişi Sayısı No. of Persons | 6,930 | 6,800 | 6,629 | 6,468 | 6,309 |
| Toplam Miktar Total Amount | 150,686,922 | 159,511,078 | 172,477,378 | 177,719,891 | 185,949,029 |
| Yaşlılık Old-Age Pension | | | | | |
| Kişi Sayısı No. of Persons | 4,673 | 4,524 | 4,371 | 4,215 | 4,058 |
| Miktar Amount | 115,765,058 | 120,852,953 | 129,758,148 | 132,997,780 | 137,786,792 |
| Dulluk Widows Pension | | | | | |
| Kişi Sayısı No of Persons | 270 | 266 | 247 | 232 | 222 |
| Miktar Amount | 3,552,143 | 3,947,048 | 4,152,737 | 3,976,992 | 4,104,220 |
| Malullük Disablement Pension | | | | | |
| Kişi Sayısı No. of Persons | 100 | 94 | 89 | 89 | 81 |
| Miktar Amount | 2,335,732 | 2,361,059 | 2,475,869 | 2,569,008 | 2,557,391 |
| Ölüm Death | | | | | |
| Kişi Sayısı No. of Persons | 1,887 | 1,916 | 1,922 | 1,932 | 1,948 |
| Miktar Amount | 29,033,989 | 32,350,018 | 36,090,624 | 38,176,111 | 41,500,626 |

96. Sosyal Sigortalar Yasasının Özel Uygulamalar Bölümü Altında Yapılan Ödemelerin Bölgesel Dağılımı
 Payments Effected Under The Special Regulations Section Of The Social Insurance Law by Regions
 (2016)

| | (₺) | | | | | | |
|---|--------------------|--------------------|-------------------------|-------------------|----------------------|------------------|------------------|
| | Toplam Total | Lefkoşa Nicosia | Gazimağusa Famağusta | Girne Kyrenia | Güzelyurt Morphou | Lefke Lefka | İskele İskele |
| Toplam Kişi Sayısı No. of Persons | 6,309 | 2,723 | 1,335 | 879 | 887 | 224 | 261 |
| Toplam Miktar Total Amount | 185,949,029 | 80,621,528 | 40,279,544 | 25,347,172 | 25,914,079 | 6,338,586 | 7,448,120 |
| Yaşlılık Old-Age Pension | | | | | | | |
| Kişi Sayısı No. of Persons | 4,058 | 1,714 | 895 | 557 | 595 | 140 | 157 |
| Miktar Amount | 137,786,792 | 58,815,407 | 30,891,420 | 18,660,813 | 19,588,016 | 4,606,658 | 5,224,478 |
| Dulluk-Yetimlik Widows | | | | | | | |
| Kişi Sayısı No. of Persons | 222 | 129 | 34 | 16 | 26 | 7 | 10 |
| Miktar Amount | 4,104,220 | 2,342,168 | 620,287 | 295,238 | 525,725 | 140,612 | 180,190 |
| Malüllük Disablement | | | | | | | |
| Kişi Sayısı No. of Persons | 81 | 42 | 16 | 6 | 15 | 1 | 1 |
| Miktar Amount | 2,557,391 | 1,405,167 | 489,021 | 184,084 | 428,506 | 22,985 | 27,628 |
| Ölüm Death | | | | | | | |
| Kişi Sayısı No. of Persons | 1,948 | 838 | 390 | 300 | 251 | 76 | 93 |
| Miktar Amount | 41,500,626 | 18,058,786 | 8,278,816 | 6,207,037 | 5,371,832 | 1,568,331 | 2,015,824 |

97. 1976 Sosyal Sigortalar Yasası'na Bağlı Olarak Yapılan Ödemelerin Bölgesel Dağılımı
 Payments Made According To The 1976 Social Insurance Law by Regions
 (2016)

| | (₺) | | | | | | |
|--|------------------------|---------------------------|--------------------------------|-------------------------|-----------------------------|-----------------------|-------------------------|
| | Toplam Total | Lefkoşa Nicosia | Gazimağusa Famagusta | Girne Kyrenia | Güzelyurt Morphou | Lefke Lefka | İskele İskele |
| Toplam Kişi Sayısı Number of persons | 27,979 | 11,441 | 6,785 | 4,108 | 3,201 | 703 | 1,741 |
| Toplam Miktar Total Amount | 716,558,620 | 294,419,152 | 175,281,504 | 104,474,143 | 81,247,383 | 17,497,506 | 43,638,932 |
| Yaşlılık Old-Age Pension | | | | | | | |
| Kişi Sayısı No. of Persons | 21,864 | 9,021 | 5,201 | 3,261 | 2,520 | 545 | 1,316 |
| Miktar Amount | 605,493,416 | 251,068,478 | 145,854,407 | 89,245,205 | 68,560,262 | 14,659,731 | 36,105,333 |
| Ölüm Death | | | | | | | |
| Kişi Sayısı No. of Persons | 4,947 | 1,898 | 1,317 | 670 | 563 | 132 | 367 |
| Miktar Amount | 79,765,478 | 29,455,252 | 22,132,481 | 10,634,558 | 9,457,421 | 2,132,253 | 5,953,513 |
| Malüllük Disablement | | | | | | | |
| Kişi Sayısı No. of Persons | 1,168 | 522 | 267 | 177 | 118 | 26 | 58 |
| Miktar Amount | 31,299,726 | 13,895,422 | 7,294,616 | 4,594,380 | 3,229,700 | 705,522 | 1,580,086 |

98. Sosyal Hizmetler Dairesi'nce Yapılan Maddi Yardımlar
Public Assistance Made by The Category of Allowance
(2012-2016)

(t)

| | 2012 | 2013 | 2014 | 2015 | 2016 |
|--|------------|------------|------------|------------|------------|
| Toplam Sayı No. of Cases | 4,326 | 4,332 | 4,373 | 4,610 | 4,584 |
| Miktar Amount | 50,110,061 | 56,048,693 | 60,220,022 | 65,770,932 | 62,968,453 |
| Yoksul Destitutes | | | | | |
| Sayı No. of Cases | 3,337 | 3,405 | 3,468 | 3,663 | 3,717 |
| Miktar Amount | 26,845,092 | 31,549,504 | 33,557,695 | 38,112,395 | 34,289,305 |
| Malül Gazi Disabled War Heroes | | | | | |
| Sayı No. of Cases | 251 | 248 | 247 | 247 | 247 |
| Miktar Amount | 5,825,979 | 6,186,873 | 6,875,762 | 7,277,205 | 7,777,222 |
| Şehit Ailelerine Martrys' Families | | | | | |
| Sayı No. of Cases | 415 | 413 | 406 | 392 | 380 |
| Miktar Amount | 13,420,432 | 14,088,996 | 15,262,146 | 15,550,483 | 16,019,903 |
| Şehit ve Hadise Kurbanı Ebeveynleri Parents of Martyrs and War Victims | | | | | |
| Sayı No. of Cases | 136 | 126 | 120 | 110 | 104 |
| Miktar Amount | 1,525,589 | 1,519,761 | 1,624,157 | 1,623,017 | 1,672,030 |
| Malül Disabled | | | | | |
| Sayı No. of Cases | 108 | 105 | 103 | 101 | 100 |
| Miktar Amount | 2,092,834 | 2,200,594 | 2,424,705 | 2,519,467 | 2,641,007 |
| Koruyucu Aileler Foster Families | | | | | |
| Sayı No. of Cases | 30 | 31 | 29 | 33 | 32 |
| Miktar Amount | 390,236 | 490,535 | 461,632 | 570,465 | 553,146 |
| Acil Yardımlar Urgent Allowances | | | | | |
| Sayı No. of Cases | 9 | 4 | 53 | 64 | 4 |
| Miktar Amount | 9,899 | 12,430 | 15,925 | 117,900 | 15,840 |

99. Sosyal Sigortalardan Menfaat Almak İçin Yapılan Müracaatların Kategoriler ve Yıllara Göre Dağılımı
 Applications Submitted to the Social Insurance Fund by Category and Years
 (2012-2016)

| Müracaat Application | 2012 | 2013 | 2014 | 2015 | 2016 |
|--|---------------|---------------|---------------|---------------|---------------|
| Toplam Total | 12,839 | 12,763 | 11,806 | 12,290 | 13,166 |
| Yaşlılık Old Age Pension | 1,818 | 1,703 | 1,701 | 2,070 | 2,574 |
| Dulluk Widow's Pension | - | - | - | - | - |
| Malüllük Disablement Pension | 83 | 80 | 61 | 42 | 44 |
| İş Kazası Workmen Compensation | 369 | 404 | 379 | 331 | 283 |
| Analık Hakkı ⁽¹⁾ Maternity Allowance ⁽¹⁾ | 1,292 | 1,076 | 1,480 | 1,552 | 1,662 |
| Analık Hakkı ⁽²⁾ Maternity Allowance ⁽²⁾ | 1,530 | 1,699 | 1,715 | 1,737 | 1,683 |
| Yetimlik Orphan's Benefit | 130 | 111 | 122 | 60 | 116 |
| Hastalık Sickness Benefit | 3,235 | 3,543 | 3,770 | 4,138 | 4,406 |
| İşsizlik Unemployment Benefit | 2,266 | 2,155 | 2,188 | 2,005 | 2,030 |
| Ölüm Death | 337 | 317 | 390 | 355 | 368 |

⁽¹⁾ **Sigortalı Annelerce talep edilen analık hakkı**
 Application for maternity allowance submitted by insured mothers.

⁽²⁾ **Kocası Sigortalı annelerce talep edilen analık hakkı**
 Application for maternity allowance submitted by mothers whose husbands are insured.

100. Sosyal Sigortalardan Menfaat Almak İçin Yapılan Müracaatların Katagoriler ve Bölgelere Göre Dağılımı
 Applications Submitted To The Social Insurance Fund by Category and Regions
 (2016)

| | Toplam Total | Lefkoşa Nicosia | Gazimağusa Famagusta | Girne Kyrenia | Lefke / Güzelyurt Lefka / Güzelyurt | İskele Iskele |
|---|------------------------|---------------------------|--------------------------------|-------------------------|---|-------------------------|
| Toplam Total | 13,166 | 6,281 | 2,864 | 2,416 | 960 | 645 |
| Yaşlılık Old Age Pension | 2,574 | 1,629 | 388 | 246 | 231 | 80 |
| Malüllük Disablement Pension | 44 | 35 | 6 | 1 | 0 | 2 |
| İş Kazası Workmen Compensation | 283 | 170 | 41 | 37 | 18 | 17 |
| Analık Hakkı⁽¹⁾ Maternity Allowance ⁽¹⁾ | 1,662 | 884 | 285 | 386 | 61 | 46 |
| Analık Hakkı⁽²⁾ Maternity Allowance ⁽²⁾ | 1,683 | 756 | 354 | 427 | 68 | 78 |
| Yetimlik Orphans Benefit | 116 | 61 | 29 | 12 | 10 | 4 |
| Hastalık Sickness Benefit | 4,406 | 1,906 | 1,135 | 995 | 167 | 203 |
| İşsizlik Unemployment Benefit | 2,030 | 642 | 549 | 275 | 361 | 203 |
| Ölüm Death | 368 | 198 | 77 | 37 | 44 | 12 |

⁽¹⁾ **Sigortalı Annelerce talep edilen analık hakkı.**

Application for maternity allowance submitted by insured mothers.

⁽²⁾ **Kocası Sigortalı Annelerce talep edilen analık hakkı.**

Application for maternity allowance submitted by mothers whose husbands are insured.

101. İhtiyat Sandığı'nın Yaptığı Ödemelerin Sektörlere Göre Dağılımı
Payments Made By The Provident Fund by Sectors
(2012-2016)

(₺)

| | 2012 | 2013 | 2014 | 2015 | 2016 |
|--------------------------------------|--------------------|--------------------|--------------------|--------------------|--------------------|
| Toplam Total | 129,312,726 | 121,082,583 | 127,818,931 | 151,710,137 | 155,586,863 |
| Devlet Public Sector | 26,826,297 | 27,788,630 | 27,922,659 | 34,173,961 | 38,112,447 |
| Özel Sektör Private Sector | 102,486,429 | 93,293,953 | 99,896,272 | 117,536,176 | 117,474,416 |

102. İhtiyat Sandığı'nın Yaptığı Ödemelerin Nevine Göre Dağılımı
Provident Fund Payments by Type
(2012-2016)

(₺)

| | 2012 | 2013 | 2014 | 2015 | 2016 |
|---------------------------|--------------------|--------------------|--------------------|--------------------|--------------------|
| Toplam Total | 129,312,726 | 121,082,583 | 127,818,931 | 151,710,137 | 155,586,863 |
| Prim Premium | 52,705,741 | 49,395,852 | 48,340,502 | 57,588,756 | 60,807,225 |
| Depozit Deposit | 71,564,947 | 70,773,806 | 74,249,691 | 88,352,668 | 88,059,226 |
| Faiz Interest | 5,042,037 | 912,925 | 5,228,738 | 5,768,713 | 6,720,412 |

103. İhtiyat Sandığı'nın Yaptığı Ödemelerin Aylara ve Nevine Göre Dağılımı
 Provident Fund Payments by Months and Type
 (2016)

| | (₺) | | | | |
|---------------------------|--|--------------------|-------------------|--------------------|------------------|
| | Ödeme yapılan kişi sayısı No of people paid | Toplam Total | Prim Premium | Depozit Deposit | Faiz Interest |
| Toplam Total | 4,968 | 155,586,863 | 60,807,225 | 88,059,226 | 6,720,412 |
| Ocak January | 412 | 12,501,123 | 5,382,528 | 7,060,950 | 57,645 |
| Şubat February | 508 | 17,103,050 | 6,908,405 | 9,982,923 | 211,722 |
| Mart March | 504 | 14,855,951 | 6,026,123 | 8,540,180 | 289,648 |
| Nisan April | 359 | 13,667,044 | 5,329,819 | 7,950,777 | 383,448 |
| Mayıs May | 485 | 14,464,520 | 5,529,685 | 8,415,957 | 518,878 |
| Haziran June | 389 | 12,667,237 | 4,796,630 | 7,327,280 | 543,327 |
| Temmuz July | 276 | 10,064,867 | 3,869,074 | 5,685,415 | 510,378 |
| Ağustos August | 444 | 13,264,099 | 5,125,820 | 7,383,827 | 754,452 |
| Eylül September | 356 | 11,642,637 | 4,444,284 | 6,445,444 | 752,909 |
| Ekim October | 461 | 14,340,211 | 5,585,453 | 7,731,974 | 1,022,784 |
| Kasım November | 356 | 10,948,618 | 4,045,823 | 6,059,673 | 843,122 |
| Aralık December | 418 | 10,070,506 | 3,763,581 | 5,474,826 | 832,099 |

104. İhtiyat Sandığı'na Yapılan Yatırımların Sektörler ve Aylar İtibarıyla Dağılımı
 Premium and Deposits Paid To The Provident Fund by Sectors and Months
 (2016)

(₺)

| | Toplam Total | | Devlet Public Sector | | Özel Sektör Private Sector | | Diğer Other |
|---------------------------|-------------------|--------------------|-------------------------|--------------------|-------------------------------|--------------------|-------------------|
| | Prim Premium | Depozit Deposit | Prim Premium | Depozit Deposit | Prim Premium | Depozit Deposit | |
| Toplam Total | 99,199,319 | 101,153,535 | 25,062,132 | 25,399,906 | 74,137,187 | 75,753,629 | 71,384,901 |
| Ocak January | 7,837,028 | 7,966,832 | 2,034,993 | 2,081,511 | 5,802,034 | 5,885,321 | 7,420,336 |
| Şubat February | 7,747,692 | 7,916,857 | 2,099,446 | 2,125,704 | 5,648,246 | 5,791,153 | 6,981,827 |
| Mart March | 8,385,071 | 8,591,282 | 2,024,334 | 2,050,102 | 6,360,737 | 6,541,180 | 7,240,753 |
| Nisan April | 9,727,204 | 9,921,660 | 3,627,385 | 3,653,025 | 6,099,820 | 6,268,635 | 6,506,923 |
| Mayıs May | 6,375,291 | 6,517,470 | 406,112 | 431,430 | 5,969,180 | 6,086,040 | 5,214,605 |
| Haziran June | 8,099,943 | 8,258,336 | 2,057,054 | 2,081,615 | 6,042,888 | 6,176,721 | 4,636,409 |
| Temmuz July | 9,797,009 | 9,978,131 | 3,727,463 | 3,756,962 | 6,069,546 | 6,221,169 | 5,623,891 |
| Ağustos August | 7,234,739 | 7,380,477 | 381,524 | 406,060 | 6,853,215 | 6,974,417 | 4,236,510 |
| Eylül September | 8,547,012 | 8,707,427 | 2,249,262 | 2,281,737 | 6,297,750 | 6,425,690 | 6,225,414 |
| Ekim October | 8,215,613 | 8,346,424 | 2,142,581 | 2,166,853 | 6,073,032 | 6,179,571 | 5,302,943 |
| Kasım November | 8,544,114 | 8,751,211 | 2,085,336 | 2,111,441 | 6,458,778 | 6,639,769 | 7,318,035 |
| Aralık December | 8,688,603 | 8,817,428 | 2,226,642 | 2,253,466 | 6,461,961 | 6,563,963 | 4,677,255 |

BÖLÜM G - İŞGÜCÜ VE ÇALIŞMA

Bu bölümdeki veriler Çalışma ve Sosyal Güvenlik Bakanlığı ve Personel Dairesi'nden temin edilmiştir.

İşsizlik durumu ve istihdamla ilgili istatistikler bu bölümde yer almaktadır.

SECTION G - LABOUR FORCE AND EMPLOYMENT

The statistics in this section are obtained from the Ministry of Labour and Social Security, and Personnel Department.

Data relating to the unemployed and employed are presented in this section.

105. Devlet Sektöründe Çalışan Personelin Statü ve Cinsiyetine Göre Dağılımı

Personnel Employed By the Governmental Institutions by Status and Sex
(2012-2016)

| | 2012 | 2013 | 2014 | 2015 | Toplam Total | 2016 Erkek Male | Kadın Female |
|--|---------------|---------------|---------------|---------------|-----------------|-----------------------|-----------------|
| Genel Toplam Grand Total | 16,475 | 16,561 | 16,420 | 16,402 | 16,317 | 8,843 | 7,474 |
| 1 Memur Civil Servant | 5,290 | 5,210 | 5,259 | 5,222 | 5,170 | 2,473 | 2,697 |
| 2 Ek Kadro Additional Staff | 39 | 27 | 23 | 18 | 15 | 13 | 2 |
| 19/2000 Sayılı Yasa Altında Kadrolananlar Personnel Employed Under the Law Number 19/2000 | 68 | 49 | 18 | 16 | 15 | 11 | 4 |
| 3 | | | | | | | |
| 4 Polis Police | 2,181 | 2,165 | 2,147 | 2,175 | 2,236 | 2,106 | 130 |
| 5 Polis (Sivil)* Police (Civilian)* | 207 | 206 | 204 | 197 | 212 | 118 | 94 |
| 6 Öğretmen Teacher | 3,851 | 3,792 | 3,873 | 3,909 | 3,922 | 1,272 | 2,650 |
| 7 Daimi İşçi Permanent Workers | 1,344 | 1,284 | 1,229 | 1,162 | 1,082 | 764 | 318 |
| Sivil Savunma Teşkilat | | | | | | | |
| 8 Başkanlığı Civil Defence Organization | 86 | 84 | 84 | 91 | 87 | 62 | 25 |
| Güvenlik Kuvvetleri | | | | | | | |
| 9 Komutanlığı Security Force | 116 | 114 | 111 | 107 | 101 | 53 | 48 |
| 10 Sözleşmeli Personel Contractual Personnel | 126 | 123 | 154 | 177 | 197 | 95 | 102 |
| 11 Müşavirler Counsellor | 116 | 137 | 146 | 130 | 144 | 111 | 33 |
| 12 Özelleştirme Yasası Privatization Law | 304 | 344 | 329 | 432 | 421 | 210 | 211 |
| 13 Geçiciler Temporary Staff | 2,747 | 3,026 | 2,843 | 2,766 | 2,715 | 1,555 | 1,160 |

* 19/2005 sayılı Polis Örgütü (Kuruluş, Görev ve Yetkileri (Değişiklik) Yasası uyarınca oluşturulan kadrolarda çalışanları göstermektedir.

* Personnel Employed Under Law Number 19/2005

106. Ay Sonları İtibarıyla Çalışma Dairesi'ne Kayıtlı Olan İşsizlerin Sayıları ve İşe Yerleştirilenlerin Bölgelere Göre Dağılımı

Number of Unemployed Persons Registered at Labour Office and Vacancies Filled As At The End of Each Month by Regions
(2012-2016)

| | Ocak January | Şubat February | Mart March | Nisan April | Mayıs May | Haziran June | Temmuz July | Ağustos August | Eylül September | Ekim October | Kasım November | Aralık December |
|-----------------------------|------------------------|--------------------------|----------------------|-----------------------|---------------------|------------------------|-----------------------|--------------------------|---------------------------|------------------------|--------------------------|---------------------------|
| 2012 | 1,078 | 1,050 | 972 | 841 | 831 | 940 | 1,116 | 1,255 | 1,165 | 1,019 | 979 | 907 |
| 2013 | 1,185 | 1,114 | 1,152 | 934 | 860 | 937 | 1,006 | 975 | 878 | 743 | 849 | 841 |
| 2014 | 976 | 924 | 927 | 850 | 813 | 918 | 1,003 | 1,029 | 1,034 | 913 | 998 | 1,026 |
| 2015 | 1,260 | 1,205 | 1,231 | 1,051 | 1,064 | 1,130 | 1,245 | 1,082 | 884 | 781 | 772 | 749 |
| İşsizlik | | | | | | | | | | | | |
| Unemployed | | | | | | | | | | | | |
| Toplam 2016 | | | | | | | | | | | | |
| Total 2015 | 724 | 771 | 779 | 984 | 855 | 1,042 | 1,210 | 969 | 805 | 726 | 796 | 703 |
| Lefkoşa | | | | | | | | | | | | |
| Nicosia | 156 | 206 | 224 | 441 | 416 | 441 | 473 | 226 | 208 | 193 | 177 | 147 |
| Gazimağusa | | | | | | | | | | | | |
| Famagusta | 331 | 352 | 374 | 397 | 322 | 387 | 417 | 414 | 362 | 358 | 363 | 300 |
| Girne | | | | | | | | | | | | |
| Kyrenia | 117 | 110 | 100 | 87 | 69 | 72 | 74 | 73 | 78 | 100 | 134 | 128 |
| Güzelyurt | | | | | | | | | | | | |
| Güzelyurt | 29 | 33 | 32 | 34 | 25 | 95 | 182 | 190 | 117 | 41 | 46 | 47 |
| Lefke | | | | | | | | | | | | |
| Lefka | 4 | 3 | 1 | 2 | 1 | 7 | 19 | 24 | 14 | 2 | 0 | 0 |
| İskele | | | | | | | | | | | | |
| İskele | 87 | 67 | 48 | 23 | 22 | 40 | 45 | 42 | 26 | 32 | 76 | 81 |
| İşe Yerleştirilenler | | | | | | | | | | | | |
| Vacancies Filled | | | | | | | | | | | | |
| Toplam 2016 | | | | | | | | | | | | |
| Total 2016 | 147 | 163 | 130 | 165 | 235 | 204 | 206 | 175 | 200 | 198 | 205 | 167 |
| Lefkoşa | | | | | | | | | | | | |
| Nicosia | 0 | 0 | 0 | 0 | 0 | 0 | 0 | 0 | 0 | 0 | 0 | 0 |
| Gazimağusa | | | | | | | | | | | | |
| Famagusta | 96 | 109 | 83 | 104 | 149 | 128 | 131 | 115 | 125 | 125 | 140 | 116 |
| Girne | | | | | | | | | | | | |
| Kyrenia | 32 | 23 | 34 | 27 | 39 | 48 | 32 | 35 | 52 | 43 | 36 | 30 |
| Güzelyurt | | | | | | | | | | | | |
| Güzelyurt | 11 | 14 | 2 | 7 | 8 | 5 | 12 | 6 | 7 | 12 | 18 | 11 |
| Lefke | | | | | | | | | | | | |
| Lefka | 0 | 0 | 0 | 0 | 0 | 0 | 0 | 0 | 0 | 0 | 0 | 0 |
| İskele | | | | | | | | | | | | |
| İskele | 8 | 17 | 11 | 27 | 39 | 23 | 31 | 19 | 16 | 18 | 11 | 10 |

107. Ay Sonları İtibarıyla Çalışma Dairesi'ne Kayıtlı Olan İşsizlerin Sayıları ve İşe Yerleştirilenlerin Ana Meslek Gruplarına Göre Dağılımı

Number of Unemployed Persons Registered at Labour Office And Vacancies Filled As At The End Of Each Month by Major Occupational Groups
(2016)

| | Ocak January | Şubat February | Mart March | Nisan April | Mayıs May | Haziran June | Temmuz July | Ağustos August | Eylül September | Ekim October | Kasım November | Aralık December |
|---|-----------------|-------------------|---------------|----------------|--------------|-----------------|----------------|-------------------|--------------------|-----------------|-------------------|--------------------|
| İşsizler Unemployed | | | | | | | | | | | | |
| Toplam 2016 Total 2016 | 724 | 771 | 779 | 984 | 855 | 1,042 | 1,210 | 969 | 805 | 726 | 796 | 703 |
| 1 | 27 | 27 | 24 | 29 | 34 | 32 | 35 | 18 | 21 | 20 | 25 | 22 |
| 2 | 68 | 79 | 90 | 143 | 129 | 159 | 206 | 164 | 154 | 126 | 106 | 75 |
| 3 | 42 | 97 | 112 | 133 | 69 | 69 | 83 | 68 | 58 | 60 | 55 | 61 |
| 4 | 171 | 156 | 148 | 183 | 173 | 201 | 201 | 161 | 154 | 157 | 164 | 131 |
| 5 | 122 | 98 | 93 | 141 | 157 | 202 | 220 | 147 | 121 | 118 | 129 | 108 |
| 6 | 3 | 1 | 0 | 0 | 1 | 1 | 1 | 0 | 0 | 2 | 3 | 3 |
| 7 | 18 | 36 | 55 | 77 | 59 | 43 | 39 | 27 | 20 | 24 | 30 | 31 |
| 8 | 47 | 56 | 59 | 70 | 62 | 73 | 66 | 48 | 35 | 46 | 52 | 45 |
| 9 | 226 | 221 | 198 | 208 | 171 | 262 | 359 | 336 | 242 | 173 | 232 | 227 |
| 10 | 0 | 0 | 0 | 0 | 0 | 0 | 0 | 0 | 0 | 0 | 0 | 0 |
| İşe Yerleştirilenler Vacancies Filled | | | | | | | | | | | | |
| Toplam 2016 Total 2016 | 147 | 163 | 130 | 165 | 235 | 204 | 206 | 175 | 200 | 198 | 205 | 167 |
| 1 | 7 | 0 | 4 | 0 | 6 | 6 | 3 | 9 | 4 | 8 | 3 | 10 |
| 2 | 21 | 18 | 12 | 9 | 8 | 13 | 10 | 11 | 38 | 21 | 18 | 5 |
| 3 | 7 | 7 | 10 | 8 | 10 | 7 | 9 | 12 | 9 | 7 | 12 | 14 |
| 4 | 33 | 40 | 26 | 28 | 47 | 38 | 49 | 58 | 62 | 51 | 52 | 50 |
| 5 | 35 | 28 | 33 | 35 | 50 | 53 | 56 | 26 | 32 | 44 | 29 | 26 |
| 6 | 0 | 0 | 0 | 3 | 0 | 1 | 0 | 1 | 0 | 0 | 0 | 0 |
| 7 | 11 | 16 | 6 | 11 | 5 | 10 | 4 | 6 | 3 | 9 | 17 | 5 |
| 8 | 10 | 5 | 15 | 11 | 7 | 7 | 15 | 7 | 8 | 10 | 19 | 7 |
| 9 | 20 | 49 | 24 | 60 | 102 | 69 | 60 | 45 | 44 | 48 | 55 | 50 |
| 10 | 3 | 0 | 0 | 0 | 0 | 0 | 0 | 0 | 0 | 0 | 0 | 0 |

108. Kamu ve Özel Sektörde İŖe YerleŖtirilenlerin Yıl ve Aylara Gre Dađılımları
 Placements Made by Public and Private Sectors by Years and Months
 (2012-2016)

| | Toplam Total | | | Kamu Sektr Public Sector | | | zel Sektr Private Sector | | |
|----------------------------------|-----------------|--------------|--------------|-------------------------------|--------|--------|-------------------------------|--------------|--------------|
| | T T | E M | K F | T T | E M | K F | T T | E M | K F |
| 2012 | 611 | 305 | 306 | - | - | - | 611 | 305 | 306 |
| 2013 | 477 | 237 | 240 | - | - | - | 477 | 237 | 240 |
| 2014 | 734 | 370 | 364 | - | - | - | 0 | 0 | 0 |
| 2015 | 2,526 | 1,196 | 1,330 | - | - | - | 2,526 | 1,196 | 1,330 |
| Toplam 2016 Total 2016 | 2,195 | 1,007 | 1,188 | - | - | - | 2,195 | 1,007 | 1,188 |
| Ocak January | 147 | 60 | 87 | - | - | - | 147 | 60 | 87 |
| Ŗubat February | 163 | 70 | 93 | - | - | - | 163 | 70 | 93 |
| Mart March | 130 | 67 | 63 | - | - | - | 130 | 67 | 63 |
| Nisan April | 165 | 84 | 81 | - | - | - | 165 | 84 | 81 |
| Mayıs May | 235 | 102 | 133 | - | - | - | 235 | 102 | 133 |
| Haziran June | 204 | 103 | 101 | - | - | - | 204 | 103 | 101 |
| Temmuz July | 206 | 103 | 103 | - | - | - | 206 | 103 | 103 |
| Ađustos August | 175 | 77 | 98 | - | - | - | 175 | 77 | 98 |
| Eyll September | 200 | 75 | 125 | - | - | - | 200 | 75 | 125 |
| Ekim October | 198 | 84 | 114 | - | - | - | 198 | 84 | 114 |
| Kasım November | 205 | 103 | 102 | - | - | - | 205 | 103 | 102 |
| Aralık December | 167 | 79 | 88 | - | - | - | 167 | 79 | 88 |

T: Toplam
T: Total

E: Erkek
M: Male

K: Kadın
F: Female

109. İŖe YerleŖtirilen alıŖma Dairesi'nde Kayıtlı İŖsizlerin YerleŖtirildikleri İŖ Dalına Gre Yıllar ve Aylara Gre Dağılımı
 Vacancies Filled by Unemployed Persons Registered at Labour Office According to Economic Sectors, Years and Months
 (2012-2016)

| | Toplam Total | | | Tarım Agricultural | | | Sanayi Industrial | | | Hizmet Services | | |
|------------------|-----------------|--------------|--------------|-----------------------|----------|----------|----------------------|------------|-----------|--------------------|------------|--------------|
| | T T | E M | K F | T T | E M | K F | T T | E M | K F | T T | E M | K F |
| 2012 | 611 | 305 | 306 | 52 | 10 | 42 | 32 | 208 | 4 | 527 | 267 | 260 |
| 2013 | 477 | 237 | 240 | 0 | 0 | 0 | 6 | 3 | 3 | 471 | 234 | 237 |
| 2014 | 734 | 370 | 364 | 90 | 26 | 64 | 18 | 14 | 4 | 626 | 330 | 296 |
| 2015 | 2,526 | 1,196 | 1,330 | 125 | 24 | 101 | 183 | 144 | 39 | 2,218 | 1,028 | 1,190 |
| Toplam | | | | | | | | | | | | |
| 2016 | 2,195 | 1,007 | 1,188 | 11 | 6 | 5 | 187 | 141 | 46 | 1,997 | 860 | 1,137 |
| Total 2016 | | | | | | | | | | | | |
| Ocak | | | | | | | | | | | | |
| January | 147 | 60 | 87 | 1 | 1 | 0 | 14 | 13 | 1 | 132 | 46 | 86 |
| Ŗubat | | | | | | | | | | | | |
| February | 163 | 70 | 93 | 0 | 0 | 0 | 25 | 19 | 6 | 138 | 51 | 87 |
| Mart | | | | | | | | | | | | |
| March | 130 | 67 | 63 | 2 | 2 | 0 | 16 | 10 | 6 | 112 | 55 | 57 |
| Nisan | | | | | | | | | | | | |
| April | 165 | 84 | 81 | 0 | 0 | 0 | 14 | 10 | 4 | 151 | 74 | 77 |
| Mayıs | | | | | | | | | | | | |
| May | 235 | 102 | 133 | 3 | 1 | 2 | 11 | 8 | 3 | 221 | 93 | 128 |
| Haziran | | | | | | | | | | | | |
| June | 204 | 103 | 101 | 1 | 1 | 0 | 20 | 19 | 1 | 183 | 83 | 100 |
| Temmuz | | | | | | | | | | | | |
| July | 206 | 103 | 103 | 0 | 0 | 0 | 7 | 5 | 2 | 199 | 98 | 101 |
| Ađustos | | | | | | | | | | | | |
| August | 175 | 77 | 98 | 1 | 0 | 1 | 8 | 5 | 3 | 166 | 72 | 94 |
| Eyll | | | | | | | | | | | | |
| September | 200 | 75 | 125 | 1 | 0 | 1 | 3 | 2 | 1 | 196 | 73 | 123 |
| Ekim | | | | | | | | | | | | |
| October | 198 | 84 | 114 | 2 | 1 | 1 | 6 | 4 | 2 | 190 | 79 | 111 |
| Kasım | | | | | | | | | | | | |
| November | 205 | 103 | 102 | 0 | 0 | 0 | 28 | 23 | 5 | 177 | 80 | 97 |
| Aralık | | | | | | | | | | | | |
| December | 167 | 79 | 88 | 0 | 0 | 0 | 35 | 23 | 12 | 132 | 56 | 76 |
| T: Toplam | E: Erkek | | | K: Kadın | | | | | | | | |
| T: Total | M: Male | | | F: Female | | | | | | | | |

110. Ay Sonları İtibarıyla Çalışma Dairesi'nde Kayıtlı İşsizlerin Yaş Gruplarına Göre Dağılımı
Number of Unemployed Persons Registered at Labour Office by Age Groups and Months
(2016)

| | Toplam Total | 15-19 | 20-39 | 40-59 | 60+ |
|---------------------------|------------------------|--------------|--------------|--------------|------------|
| Ocak January | 724 | 17 | 480 | 226 | 1 |
| Şubat February | 771 | 52 | 502 | 215 | 2 |
| Mart March | 779 | 51 | 477 | 247 | 4 |
| Nisan April | 984 | 125 | 589 | 267 | 3 |
| Mayıs May | 855 | 95 | 531 | 226 | 3 |
| Haziran June | 1,042 | 120 | 641 | 278 | 3 |
| Temmuz July | 1,210 | 136 | 743 | 327 | 4 |
| Ağustos August | 969 | 53 | 601 | 312 | 3 |
| Eylül September | 805 | 47 | 501 | 252 | 5 |
| Ekim October | 726 | 38 | 464 | 218 | 6 |
| Kasım November | 796 | 44 | 491 | 253 | 8 |
| Aralık December | 703 | 38 | 417 | 243 | 5 |

111. KKTC 'nde Sendikaların Üye Sayılarının Yıllara Göre Dağılımı

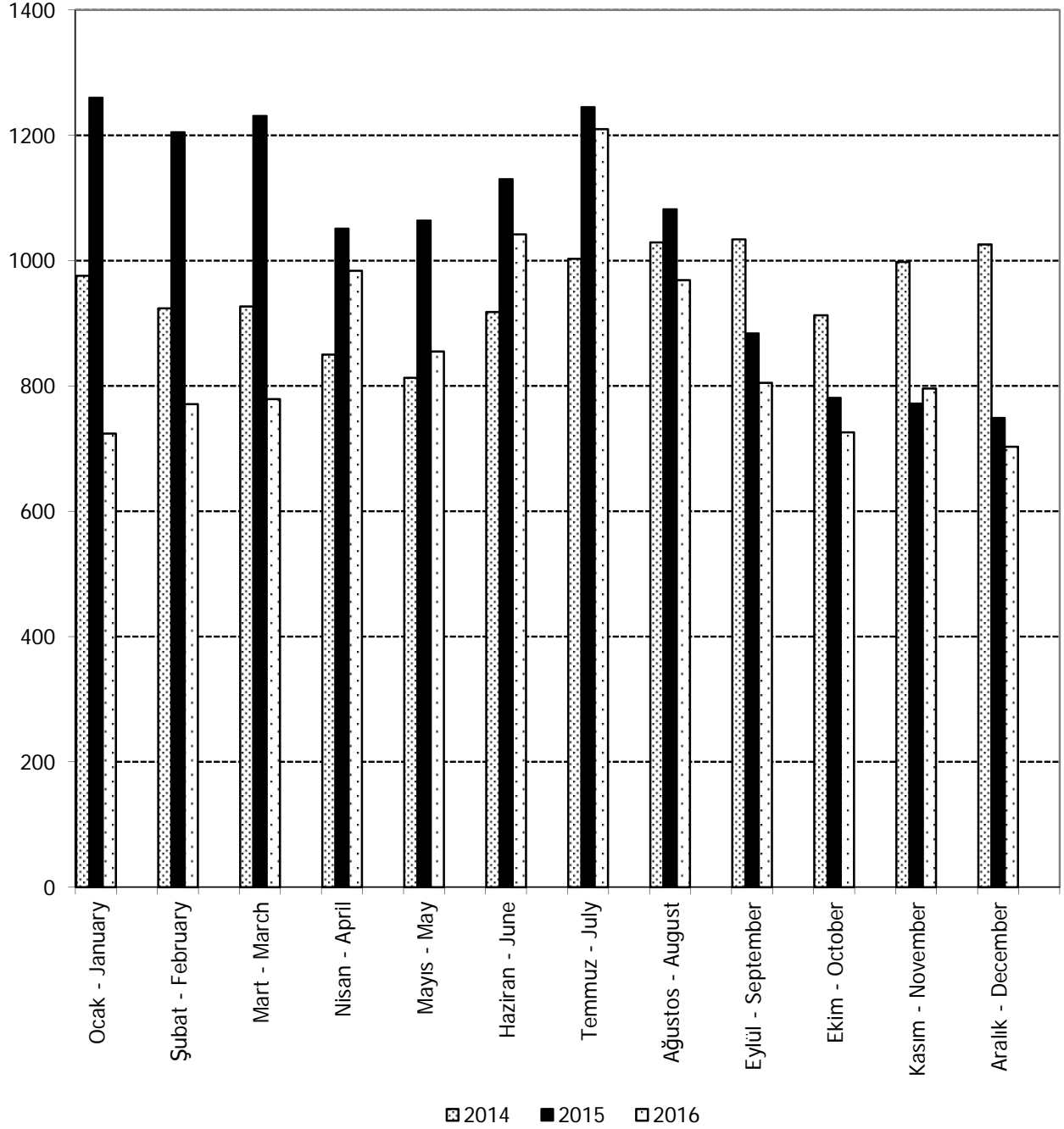
Trade Union Members by Years In TRNC

(2012-2016)

| Sendikanın Adı Name of the union | 2012 | 2013 | 2014 | 2015 | 2016 |
|---|-------------|-------------|-------------|-------------|-------------|
| Toplam Total | 24,150 | 25,867 | 25,610 | 25,664 | 26,154 |
| Devrimci İş Sendikaları Federasyonu (Dev-İş) Revolutionary Trade Union Federation | 852 | 895 | 1,140 | 1,266 | 1,189 |
| KT İşçi Sendikaları Federasyonu (Türk-Sen) Cyprus Turkish Trade Union Federation | 2,135 | 2,040 | 2,104 | 1,985 | 1,741 |
| Hür İşçi Sendikaları Federasyonu (Hür-İş) Federation of Independent Labour Union | 5,064 | 6,826 | 6,339 | 5,669 | 5,664 |
| Hiçbir Federasyona Bağlı Bulunmayan Sendikalar Others | 16,099 | 16,106 | 16,027 | 16,744 | 17,560 |

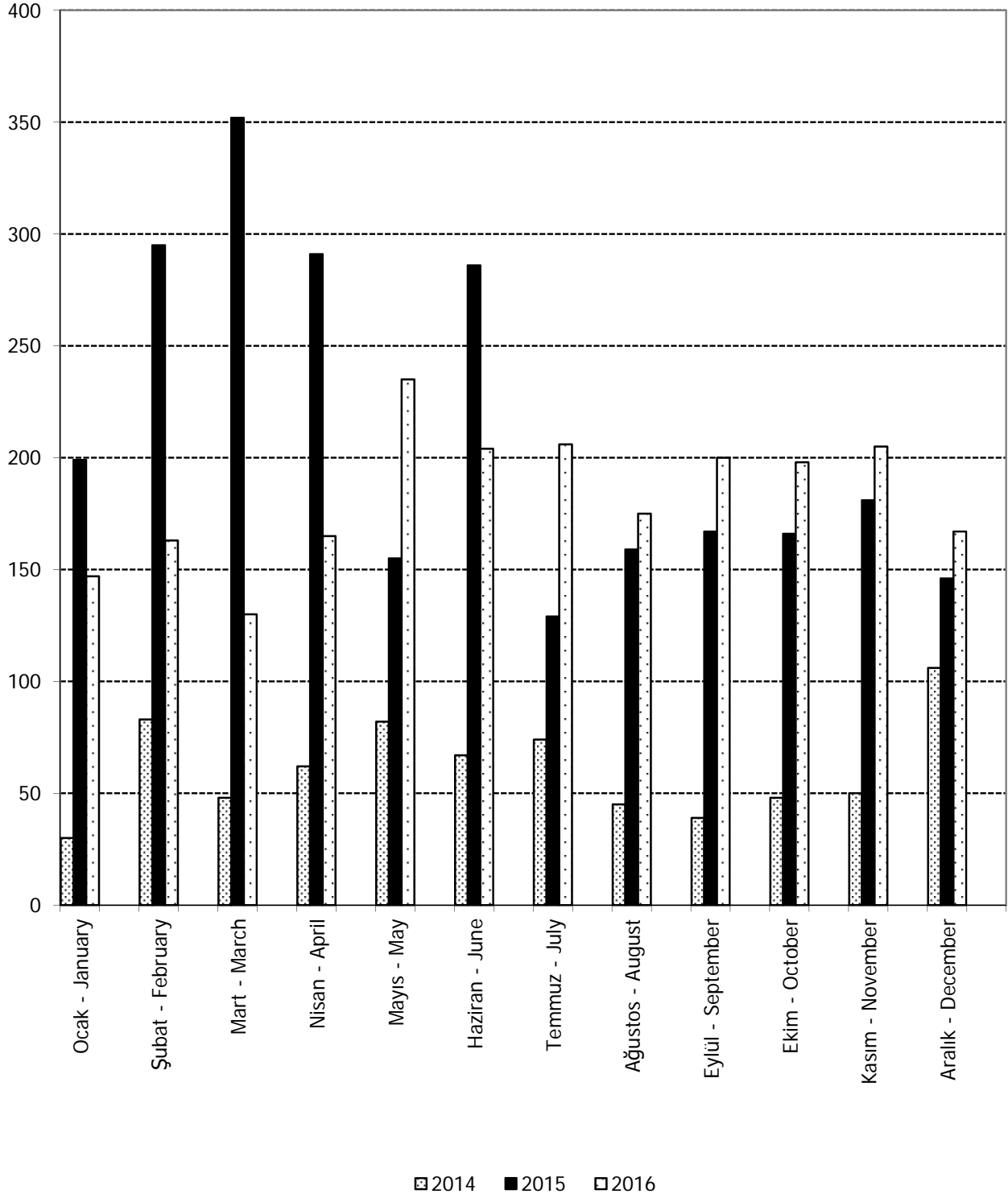
Grafik : 4
Graph : 4

AY SONLARI İTİBARIYLA İŞSİZLİK
UNEMPLOYED PERSONS BY THE END OF MONTH
(2014-2016)



Grafik : 5
Graph : 5

AY SONLARI İTİBARI İLE İŞE YERLEŞTİRMELER
PLACEMENTS BY THE END OF MONTH
(2014-2016)



BÖLÜM H - TARIM

Bu bölümde, KKTC ekonomisinde önemli bir yer teşkil eden tarım sektörü ile ilgili veriler mevcuttur.

Tarım İstatistikleri, Orman Dairesi'nden ve Tarım ve Doğal Kaynaklar Bakanlığı'na bağlı İstatistik ve Planlama Şubesi'nce derlenmektedir. Daha detaylı bilgi söz konusu Bakanlığın yıllık raporundan elde edilebilir.

1 Hükümet Dönümü (H.Dönüm) : 0.3306 acre'dir.

" " " : 0.134 hektar.

Endüstri bitkilerinin üretimi 2005 yılından itibaren kaldırılmıştır.

SECTION H - AGRICULTURE

Information concerning the agricultural sector which is of primary importance in the economy of the TRNC is presented in this section.

Agricultural Statistics are compiled from the Department of Forestry and Statistics and Planning Department of the Ministry of Agriculture.

More detailed information can be obtained from the Annual Report of the Ministry of Agriculture and Forestry.

A Government donum (G.D.) used in some tables in this Section is equal to 0.3306 acre or 0.134 hectare.

112. Arazi Dağılımı
Land Distribution
(2016)

| Arazi Çeşidi Type of Land | Miktar (Dönüm) Area (G.D.) |
|--|--|
| Toplam Total | 2,465,552 |
| 1. Tarımsal Arazi Agricultural Land | 1,398,123 |
| 2. Orman Arazisi Forests | 480,740 |
| 3. Hali ve Mera Arazisi Grazing Land | 122,157 |
| 4. Kasaba, Köy, Dere ve Gölet arazisi Towns Villages, Rivers And Lakes | 263,471 |
| 5. Kullanılmayan Arazi Unused Land | 201,061 |

113. Arazi Kullanımı
Land Use
(2016)

| Arazi Çeşidi Type of Land | Miktar (Dönüm) Area (G.D.) |
|---|--|
| Toplam Total | 1,398,123 |
| A. Ekilen Arazi Arable Land | 948,368 |
| 1. Tahıl Arazisi Land For Crops | 754,412 |
| 3. Baklagil Arazisi (Yemlik) Legumes For Fodder | 48,684 |
| 4. Yemeklik Baklagil Arazisi Legumes For Food | 1,958 |
| 5. Sebze Arazisi Vegetable Land | 21,230 |
| 6. Bostan Arazisi Land For Sweet and Water Melons | 2,168 |
| 7. Endüstri Bitkileri Arazisi Industrial Crops Land | 54 |
| 8. Meyve Arazisi Orchards | 45,059 |
| 9. Bağ Arazisi Vineyard | 2,094 |
| 10. Turunçgil Arazisi Citrus | 37,845 |
| B. Ekilemeyen Arazi Uncultivated Land | 449,755 |

114. Tahıl Üretimini Yıllara Göre Dağılımı
 Cereals: Area Cultivated and Production by Years
 (2012-2016)

| | | Buğday Wheat | Arpa Barley | Yulaf Oats |
|--------------|----------------------------|------------------------|-----------------------|----------------------|
| 2012 | H.Dönüm | 45,254 | 562,629 | 4,817 |
| | G.D. Ton Tons | 9,444 | 121,720 | 315 |
| 2013 | H.Dönüm | 48,743 | 596,149 | 4,897 |
| | G.D. Ton Tons | 5,596 | 59,764 | 474 |
| *2014 | H.Dönüm | 48,214 | 612,740 | 5,197 |
| | G.D. Ton Tons | - | - | - |
| 2015 | H.Dönüm | 81,774 | 649,909 | 5,297 |
| | G.D. Ton Tons | 14,642 | 146,531 | 474 |
| 2016 | H.Dönüm | 81,449 | 670,815 | 2,148 |
| | G.D. Ton Tons | 5,103 | 40,236 | 154 |

* Tahıl Üretimi'nin Ton miktarları Tarım ve Doğal Kaynaklar Bakanlığı'ndan temin edilemedi.

* Tons amount of cereal production could not be obtained from the Ministry of Agriculture and Natural Resources.

115. Yem Bitkileri Üretiminin Yıllara Göre Dağılımı

Fodder Crops: Area Cultivated and Production by Years
(2012-2016)

| | | Toplam | Burçak | Fiğ | Favetta | Yonca |
|--------------|----------------|---------------|---------------|---------------------|-------------------|--------------|
| | | Total | Wild Vetch | Vicos(Vicia Sativa) | (Lathyrus Sativa) | Alfalfa |
| 2012 | H.Dönüm | | | | | |
| | G.D. | 85,710 | - | 77,167 | 7,535 | 1,008 |
| | Ton | | | | | |
| | Tons | 7,970 | - | 5,398 | 480 | 2,092 |
| 2013 | H.Dönüm | | | | | |
| | G.D. | 75,387 | - | 64,588 | 7,799 | 2,000 |
| | Ton | | | | | |
| | Tons | 11,593 | - | 4,393 | 462 | 6,738 |
| *2014 | H.Dönüm | | | | | |
| | G.D. | 81,849 | - | 73,257 | 6,326 | 2,266 |
| | Ton | | | | | |
| | Tons | - | - | - | - | - |
| 2015 | H.Dönüm | | | | | |
| | G.D. | 70,542 | - | 63,928 | 4,671 | 1,943 |
| | Ton | | | | | |
| | Tons | 16,115 | - | 3,809 | 648 | 11,658 |
| 2016 | H.Dönüm | | | | | |
| | G.D. | 48,684 | - | 41,739 | 4,794 | 2,151 |
| | Ton | | | | | |
| | Tons | 18,684 | - | 5,215 | 642 | 12,905 |

* Yem Bitkileri Üretimi'nin Ton miktarları Tarım ve Doğal Kaynaklar Bakanlığı'ndan temin edilemedi.

* Forage Crops Tone amount of production could not be obtained from the Ministry of Agriculture and Natural Resources .

116. Yemelik Baklagil Üretiminin Yıllara Göre DağılımıLeguminous Vegetables : Area Cultivated and Production by Years
(2012-2016)

| | 2012 | | 2013 | | 2014 | | 2015 | | 2016 | |
|---|-------|-------|-------|-------|-------|-------|-------|-------|-------|-------|
| | H | T | H | T | H | T | H | T | H | T |
| Toplam Total | 2,079 | 2,373 | 2,249 | 2,017 | 1,985 | 1,894 | 2,118 | 2,206 | 1,958 | 2,383 |
| Bezelye Peas | 349 | 160 | 330 | 121 | 230 | 66 | 307 | 336 | 341 | 340 |
| Luvana (Lathyrus Ochrus) | 7 | 13 | 17 | 23 | 4 | 6 | 13 | 18 | 20 | 13 |
| Nohut Chick-Peas | - | - | - | - | - | - | - | - | 32 | 2 |
| Mercimek Lentils | - | - | - | - | - | - | - | - | - | - |
| Bakla Broad Beans | 599 | 698 | 704 | 565 | 515 | 566 | 538 | 674 | 531 | 706 |
| a) Taze Fresh | - | 599 | - | 492 | - | 498 | - | 583 | - | 636 |
| b) Kuru Dry | - | 99 | - | 73 | - | 68 | - | 91 | - | 70 |
| Fasulye Harricot Beans | | | | | | | | | | |
| 1) Açık Field | 536 | 553 | 578 | 622 | 579 | 504 | 579 | 517 | 530 | 642 |
| a) Taze Fresh | - | 536 | | | | | | | | |
| b) Kuru Dry | - | 18 | - | 24 | - | 35 | - | 35 | - | 30 |
| 2) Sera ve Tünel Greenhouse and Tunnel | 63 | 185 | 65 | 193 | 58 | 231 | 75 | 185 | 59 | 153 |
| Böğrülce Kidney Beans | 525 | 764 | 555 | 494 | 599 | 521 | 605 | 476 | 444 | 527 |
| a) Taze Fresh | - | 746 | - | 478 | - | 510 | - | 463 | - | 500 |
| b) Kuru Dry | - | 18 | - | 17 | - | 11 | - | 9 | - | 27 |
| 2) Sera ve Tünel Greenhouse and Tunnel | - | - | - | - | - | - | 1 | 4 | 1 | 2 |

H: Hükümet Dönümü
G.D.T:Ton
Tons

117. Sebze ve Bostan Üretiminin Yıllara Göre DağılımıFresh Vegetables and S. Melons - W.Melons: Area Cultivated and Production by Years
(2012-2016)

| | 2012 | | 2013 | |
|---|-----------------|-------------|-----------------|-------------|
| | H.Dönüm G.D. | Ton Tons | H.Dönüm G.D. | Ton Tons |
| Toplam Total | 18,839 | 58,122 | 19,311 | 65,381 |
| Patates Potatoes | 7,117 | 16,595 | 6,755 | 22,747 |
| Havuç Carrots | 419 | 1,086 | 254 | 772 |
| Kolokas Kolokassy | 72 | 189 | 160 | 730 |
| Soğan Onion | 1,136 | 3,005 | 956 | 2,767 |
| Taze Soğan Green Onion | - | 186 | - | 350 |
| Güver Onion Sets | - | - | - | - |
| Sarımsak Garlic | 89 | 90 | 97 | 153 |
| Domates(Açık) Tomatoes(Field) | 1,149 | 4,165 | 1,376 | 5,296 |
| Domates (Sera ve Tünel) Tomatoes (Green House and Tunnel) | 327 | 3,895 | 378 | 4,444 |
| Patlıcan(Açık) Eggplant(Field) | 207 | 456 | 284 | 771 |
| Patlıcan (Sera ve Tünel) Eggplant (Green House and Tunnel) | 67 | 437 | 84 | 532 |
| Çiçek Lahanası (Karnıbahar) Cauli-Flower | 271 | 573 | 301 | 626 |
| Sarma Lahanası Cabbage | 336 | 780 | 343 | 790 |
| Enginar Artichokes | 2,429 | 9,101 | 2,814 | 8,627 |
| Bamya Okra | 167 | 354 | 198 | 377 |
| Kabak (Açık) Pumpkins and Marrows (Field) | 211 | 541 | 313 | 778 |
| Kabak (Sera ve Tünel) Pumpkins and Marrows (Green House and Tunnel) | 42 | 199 | 37 | 156 |

117. Sebze ve Bostan Üretiminin Yıllara Göre DağılımıFresh Vegetables and S. Melons - W.Melons: Area Cultivated and Production by Years
(2012-2016)

| 2014 | | 2015 | | 2016 | | |
|---------|--------|---------|--------|---------|--------|---|
| H.Dönüm | Ton | H.Dönüm | Ton | H.Dönüm | Ton | |
| G.D. | Tons | G.D. | Tons | G.D. | Tons | |
| 21,257 | 70,835 | 24,034 | 82,175 | 23,398 | 72,572 | Toplam Total |
| 8,182 | 23,051 | 8,733 | 25,339 | 8,235 | 24,268 | Patates Potatoes |
| 367 | 1,130 | 349 | 1,260 | 104 | 340 | Havuç Carrots |
| 173 | 802 | 157 | 717 | 173 | 660 | Kolokas Kolokassy |
| 864 | 2,635 | 863 | 2,635 | 1,785 | 4,397 | Soğan Onion |
| - | 489 | - | 498 | - | 1,081 | Taze Soğan Green Onion |
| - | - | - | - | - | - | Güver Onion Sets |
| 60 | 88 | 98 | 171 | 115 | 198 | Sarımsak Garlic |
| 1,490 | 5,694 | 1,677 | 6,594 | 1,399 | 5,244 | Domates(Açık) Tomatoes(Field) |
| 326 | 3,825 | 383 | 4,406 | 329 | 3,787 | Domates (Sera ve Tünel) Tomatoes (Green House and Tunnel) |
| 289 | 861 | 395 | 1,360 | 274 | 770 | Patlıcan(Açık) Eggplant(Field) |
| 75 | 612 | 87 | 677 | 70 | 507 | Patlıcan (Sera ve Tünel) Eggplant (Green House and Tunnel) |
| 326 | 839 | 506 | 1,199 | 474 | 1,458 | Çiçek Lahanası (Karnıbahar) Cauli-Flower |
| 383 | 986 | 472 | 1,022 | 454 | 794 | Sarma Lahanası Cabbage |
| 2,766 | 10,205 | 3,219 | 11,653 | 4,202 | 12,099 | Enginar Artichokes |
| 169 | 315 | 204 | 462 | 162 | 297 | Bamya Okra |
| 288 | 707 | 309 | 835 | 232 | 527 | Kabak (Açık) Pumpkins and Marrows (Field) |
| 48 | 197 | 58 | 243 | 91 | 390 | Kabak (Sera ve Tünel) Pumpkins and Marrows (Green House and Tunnel) |

117. Sebze ve Bostan Üretiminin Yıllara Göre Dağılımı (devam)

Fresh Vegetables and S. Melons - W.Melons: Area Cultivated and Production by Years
(continued)
(2012-2016)

| | 2012 | | 2013 | |
|--|-----------------|-------------|-----------------|-------------|
| | H.Dönüm G.D. | Ton Tons | H.Dönüm G.D. | Ton Tons |
| Hıyar (Açık) Cucumbers (Field) | 151 | 339 | 222 | 499 |
| Hıyar (Sera ve Tünel) Cucumbers (Green House and Tunnel) | 204 | 2,495 | 174 | 1,806 |
| Biber (Açık) Green Pepper (Field) | 183 | 368 | 293 | 522 |
| Biber (Sera ve Tünel) Green Pepper (Green House and Tunnel) | 53 | 250 | 80 | 430 |
| Karpuz (Açık) Water Melon (Field) | 1,313 | 5,227 | 1,165 | 4,715 |
| Karpuz (Sera ve Tünel) Water Melon (Green House and Tunnel) | 185 | 1,146 | 120 | 615 |
| Kavun(Açık) Sweet Melon(Field) | 1,021 | 3,025 | 1,019 | 2,917 |
| Kavun(Sera ve Tünel) Sweet Melon(Green House and Tunnel) | 63 | 315 | 39 | 169 |
| Pratsa Leeks | 167 | 187 | 117 | 263 |
| Pazi Garden Orach | 34 | 74 | 47 | 87 |
| Molohiya Moulihiya | 282 | 509 | 286 | 529 |
| Ispanak Spinach | 207 | 323 | 264 | 275 |
| Kereviz Celery | 125 | 593 | 120 | 636 |
| Turp Radishes | 54 | 59 | 73 | 69 |
| Marul Lettuce | 500 | 1,061 | 651 | 1,373 |
| Kolyandro Coriander | 68 | 189 | 89 | 206 |
| Maydanoz Parsley | 72 | 82 | 101 | 157 |
| Alabaş Kohlraby | 76 | 127 | 53 | 77 |
| Pancar Beet | 43 | 101 | 54 | 122 |

117. Sebze ve Bostan Üretiminin Yıllara Göre Dağılımı (devam)Fresh Vegetables and S. Melons - W.Melons: Area Cultivated and Production by Years (continued)
(2012-2016)

| 2014 | | 2015 | | 2016 | | |
|---------|-------|---------|-------|---------|-------|--|
| H.Dönüm | Ton | H.Dönüm | Ton | H.Dönüm | Ton | |
| G.D. | Tons | G.D. | Tons | G.D. | Tons | |
| 285 | 858 | 270 | 725 | 221 | 612 | Hıyar (Açık) Cucumbers (Field) |
| 183 | 1,999 | 208 | 2,242 | 210 | 2,148 | Hıyar (Sera ve Tünel) Cucumbers (Green House and Tunnel) |
| 358 | 844 | 336 | 870 | 412 | 980 | Biber (Açık) Green Pepper (Field) |
| 96 | 515 | 105 | 608 | 106 | 542 | Biber (Sera ve Tünel) Green Pepper (Green House and Tunnel) |
| 1,477 | 5,945 | 2,131 | 9,250 | 1,163 | 4,362 | Karpuz (Açık) Water Melon (Field) |
| 170 | 1,251 | 171 | 1,191 | 173 | 1,267 | Karpuz (Sera ve Tünel) Water Melon (Green House and Tunnel) |
| 1,096 | 3,411 | 1,234 | 3,613 | 789 | 2,748 | Kavun(Açık) Sweet Melon(Field) |
| 63 | 359 | 41 | 193 | 42 | 272 | Kavun(Sera ve Tünel) Sweet Melon(Green House and Tunnel) |
| 167 | 193 | 113 | 147 | 99 | 129 | Pratsa Leeks |
| 43 | 81 | 46 | 91 | 38 | 47 | Pazı Garden Orach |
| 290 | 397 | 289 | 389 | 229 | 328 | Molohiya Moulihiya |
| 206 | 229 | 314 | 323 | 352 | 356 | Ispanak Spinach |
| 98 | 423 | 130 | 806 | 109 | 506 | Kereviz Celery |
| 18 | 18 | 62 | 69 | 73 | 111 | Turp Radishes |
| 593 | 1,443 | 657 | 1,913 | 874 | 1,622 | Marul Lettuce |
| 82 | 164 | 120 | 233 | 118 | 244 | Kolyandro Coriander |
| 108 | 68 | 125 | 98 | 125 | 92 | Maydanoz Parsley |
| 66 | 98 | 67 | 107 | 65 | 98 | Alabaş Kohlraby |
| 51 | 104 | 105 | 237 | 101 | 291 | Pancar Beet |

118. Meyve ve Bađ Üretiminin Yıllara Göre DađılımıFruit And Vineyard : Area Cultivated and Production by Years
(2012-2016)

| | 2012 | | 2013 | |
|-----------------------------------|------------------|-----------------------|------------------|-----------------------|
| | H. Dönüm G.D. | Ürün (Ton) Tons | H. Dönüm G.D. | Ürün (Ton) Tons |
| Toplam Total | 48,058 | 15,545 | 46,219 | 11,250 |
| Elma Apples | 252 | 300 | 252 | 285 |
| Armut Pears | 15 | 24 | 13 | 21 |
| Zerdali-Kayısı Apricots | 833 | 349 | 830 | 316 |
| Şeftali Peaches | 258 | 373 | 258 | 336 |
| Erik Plums | 313 | 282 | 321 | 245 |
| Badem Almonds | 1,607 | 528 | 1,664 | 376 |
| Ceviz Walnuts | 159 | 116 | 159 | 111 |
| Nar Pomegranates | 2,063 | 794 | 2,277 | 1,043 |
| İncir Figs | 540 | 276 | 555 | 262 |
| Yeni Dünya Loguts | 245 | 162 | 246 | 144 |
| Harup Carobs | 14,283 | 1,408 | 13,398 | 1,869 |
| Zeytin Olives | 24,208 | 7,752 | 23,688 | 3,247 |
| Antep Fıstığı Pistachio | 250 | 6 | 270 | 5 |
| Muz Banana | 3 | 16 | 3 | 16 |
| Çilek Strawberries | 126 | 384 | 122 | 444 |
| Üzüm Vine Vineyard | 2,357 | 1,736 | 1,605 | 1,378 |
| Talvar Trellis | 545 | 1,039 | 557 | 1,153 |

118. Meyve ve Bađ Üretiminin Yıllara Göre DađılımıFruit And Vineyard : Area Cultivated and Production by Years
(2012-2016)

| 2014 | | 2015 | | 2016 | | |
|------------------|-----------------------|------------------|-----------------------|------------------|-----------------------|-----------------------------------|
| H. Dönüm G.D. | Ürün (Ton) Tons | H. Dönüm G.D. | Ürün (Ton) Tons | H. Dönüm G.D. | Ürün (Ton) Tons | |
| 48,424 | 10,150 | 49,039 | 12,066 | 47,153 | 12,130 | Toplam Total |
| 261 | 248 | 258 | 256 | 248 | 225 | Elma Apples |
| 13 | 21 | 13 | 22 | 13 | 22 | Armut Pears |
| 812 | 339 | 796 | 294 | 793 | 300 | Zerdali-Kayısı Apricots |
| 261 | 247 | 173 | 285 | 213 | 319 | Şeftali Peaches |
| 332 | 223 | 333 | 239 | 325 | 220 | Erik Plums |
| 1,646 | 320 | 1,658 | 336 | 1,572 | 348 | Badem Almonds |
| 167 | 103 | 172 | 107 | 180 | 116 | Ceviz Walnuts |
| 2,383 | 1,042 | 2,474 | 1,348 | 2,466 | 1,402 | Nar Pomegranates |
| 548 | 231 | 554 | 241 | 566 | 242 | İncir Figs |
| 243 | 135 | 244 | 136 | 244 | 137 | Yeni Dünya Loguts |
| 14,364 | 2,243 | 14,588 | 2,285 | 14,327 | 2,271 | Harup Carobs |
| 24,854 | 2,357 | 25,197 | 3,852 | 23,795 | 3,967 | Zeytin Olives |
| 270 | 14 | 291 | 15 | 242 | 13 | Antep Fıstığı Pistachio |
| 3 | 16 | 3 | 18 | 3 | 17 | Muz Banana |
| 100 | 315 | 110 | 333 | 73 | 261 | Çilek Strawberries |
| 1,586 | 1,090 | 1,594 | 1,093 | 1,506 | 900 | Üzüm Vine Vineyard |
| 580 | 1,205 | 580 | 1,205 | 588 | 1,370 | Talvar Trellis |

119. Turunçgil Ekim Alanı ve ÜretimiCitrus : Area Cultivated and Production
(2012-2016)

| | | Toplam Total | Valensiya Valencia | Yafa Jaffa | Washington Washington | Mandalin Tangerines | Limon Lemons | Greyfurt Grapefruits |
|------|---------------------------|------------------------|------------------------------|----------------------|---------------------------------|-------------------------------|------------------------|--------------------------------|
| 2012 | H.Dönüm | 40,073 | 25,795 | 2,115 | 202 | 7,217 | 2,346 | 2,398 |
| | G.D Ton Tons | 127,158 | 88,138 | 6,716 | 695 | 15,347 | 8,507 | 7,755 |
| 2013 | H.Dönüm | 40,125 | 25,800 | 2,115 | 251 | 7,213 | 2,348 | 2,398 |
| | G.D Ton Tons | 121,580 | 83,752 | 6,786 | 709 | 18,417 | 5,676 | 6,240 |
| 2014 | H.Dönüm | 40,282 | 25,930 | 2,120 | 269 | 7,229 | 2,335 | 2,399 |
| | G.D Ton Tons | 124,379 | 88,841 | 269 | 1,023 | 18,343 | 5,728 | 6,236 |
| 2015 | H.Dönüm | 40,663 | 25,910 | 1,849 | 165 | 8,004 | 2,350 | 2,385 |
| | G.D Ton Tons | 139,234 | 93,367 | 4,823 | 1,080 | 27,010 | 6,612 | 6,342 |
| 2016 | H.Dönüm | 37,845 | 23,183 | 1,839 | 202 | 7,949 | 2,336 | 2,336 |
| | G.D Ton Tons | 118,526 | 77,616 | 3,591 | 806 | 26,614 | 4,699 | 5,201 |

120. Yıllar İtibarıyla Hayvan Varlığı

Number of Livestock by Years
(2012-2016)

| Hayvan Nevi Livestock | 2012 | 2013 | 2014 | 2015 | 2016 |
|---|-------------|-------------|-------------|-------------|-------------|
| Koyun Sheep | 224,589 | 235,500 | 237,953 | 251,250 | 239,433 |
| Keçi Goat | 72,004 | 82,002 | 90,917 | 102,498 | 97,023 |
| Siğir Cattle | 54,581 | 58,931 | 67,227 | 67,882 | 66,557 |
| Et Tavuğu Broiler Commercial Type | 8,641,557 | 8,448,124 | 9,474,007 | 9,333,005 | 9,823,554 |
| Yumurta Tavuğu Layer Commercial Type | 237,149 | 274,639 | 273,000 | 243,000 | 254,000 |
| Damızlık Tavuk Parent Stock | 249,231 | 150,000 | - | 145,178 | 202,590 |
| Arı Kovanı Beehive | 18,500 | 17,710 | 18,995 | 17,253 | 18,907 |

121. Yıllar İtibarıyla Hayvansal Ürün Miktarları

Animal Products by Years
(2012-2016)

| | 2012 | 2013 | 2014 | 2015 | 2016 |
|--|-------------|-------------|-------------|-------------|-------------|
| Süt Milk | | | | | |
| Koyun-Keçi (Ton) Sheep/Goat (Tons) | 12,539 | 13,752 | 14,338 | 17,790 | 16,091 |
| İnek (Ton) Cow (Tons) | 11,251 | 136,198 | 150,753 | 150,772 | 153,984 |
| Tavuk Eti (Ton) Poultry Meat (Tons) | 13,056 | 12,845 | 13,047 | 14,251 | 15,531 |
| Sofralık Yumurta (Dz.) Commercial Eggs (Dz.) | 4,191,748 | 5,324,770 | 5,629,667 | 5,742,946 | 6,030,869 |
| Koyun Eti (Ton) Mutton (Tons) | 3,661 | 3,903 | 4,105 | 4,125 | 4,751 |
| Keçi Eti (Ton) Goat Meat (Tons) | 750 | 897 | 1,027 | 1,153 | 1,251 |
| Siğir Eti (Ton) Beef (Tons) | 3,824 | 4,610 | 5,387 | 5,387 | 4,768 |
| Yün (Ton) Wool (Tons) | 272 | 285 | 287 | 303 | 317 |

122. Yıllar İtibarıyla Tarımsal Araç ve Gereçlerin Cins ve MiktarlarıType of Agricultural Equipment and Machine
(2012-2016)

| | 2012 | 2013 | 2014 | 2015 | 2016 |
|--|-------|-------|-------|-------|-------|
| Traktör Tractor | 4,602 | 4,522 | 4,594 | 4,555 | 4,600 |
| Mibzer Drill for Sowing | 1,178 | 1,212 | 1,158 | 1,159 | 1,162 |
| Gübre Serper Manure Spreader | 1,930 | 1,988 | 1,986 | 1,963 | 1,972 |
| Fide Diken Young Tree Planter | 19 | 18 | 10 | 10 | 10 |
| Patates Ekim Makinesi Potatoes Planter | 145 | 141 | 134 | 133 | 137 |
| Kombay (Biçer-Döğer) Combines | 321 | 324 | 322 | 325 | 324 |
| Harman Makinesi (Bodos) Threshers | 272 | 275 | 274 | 274 | 273 |
| Ot Biçme Makinesi Hay Mower | 582 | 580 | 597 | 600 | 608 |
| Balya Makinesi Balers | 412 | 415 | 424 | 428 | 427 |
| Ot Toplama Makinesi Hayrake | 365 | 365 | 380 | 380 | 393 |
| Silaj Makinesi Forrage Harvester | 26 | 25 | 18 | 18 | 18 |
| Tohum Temizleme Makinesi Freed Grainder | 28 | 37 | 36 | 36 | 25 |
| Çeşitli Toprak İşleme Aletleri Cultivating Tools And Equipment | 6,166 | 6,602 | 6,115 | 6,115 | 6,143 |
| Çeşitli Pulvarizatör Pulvarizator | 5,270 | 5,520 | 4,574 | 4,592 | 4,783 |
| Çapa Rotary Hoe | 635 | 665 | 577 | 577 | 650 |

123. Yıllar İtibarıyla Orman Ürünleri
Forestry Products by Years
(2012-2016)

| Açıklama | | 2012 | 2013 | 2014 | 2015 | 2016 |
|----------------------------------|----------------------|-------------|-------------|-------------|-------------|-------------|
| Explanation | | | | | | |
| Ağaçlandırma | Hektar | 722 | 627 | 649 | 387 | 387 |
| Reforestation | Hectare | | | | | |
| Tomruk İstihali | m³ | 356,052 | 336,160 | 249,854 | 156,609 | 264,218 |
| Timber Logs Production | | | | | | |
| Direk İstihali | m³ | 53,233 | 20,493 | 45,565 | 29,071 | 45,092 |
| Pole Production | | | | | | |
| Silvikültür (Bakım) | Hektar | - | 144 | 70 | 75 | 134 |
| Sylviculture | Hectare | | | | | |
| Fidan Üretimi | Bin Adet | 1,436 | 1,427 | 916 | 826 | 580 |
| Seedling Production | Thousand | | | | | |
| Yanan Orman Sahası | Hektar | 220 | 312 | 89 | 97 | 37 |
| Forest Area Destroyed By Fire | Hectare | | | | | |
| | Ster | 2,952 | 4,439 | 3,667 | 7,208 | 4,561 |
| | Ster | | | | | |
| Odun İstihali | Ton | 40 | 72 | 49 | - | - |
| Production of Fire Wood | Tons | | | | | |

124. Kesilen Hayvan Adet ve Üretilen Et Miktarlarının Yıllara Göre Dağılımı

Number of Animals Slaughtered and Amount of Meat Produced At The
Municipality Slaughter Houses by Years
(2012-2016)

| | | 2012 | 2013 | 2014 | 2015 | 2016 |
|------------------------|-----------------------|---------|---------|---------|---------|---------|
| Sığır Cattle | Adet Number | 16,272 | 19,615 | 22,921 | 22,921 | 19,070 |
| | Ton Tons | 3,824 | 4,609 | 5,387 | 5,387 | 4,768 |
| Koyun Sheep | Adet Number | 185,852 | 198,116 | 208,384 | 209,398 | 211,150 |
| | Ton Tons | 3,661 | 3,903 | 4,105 | 4,125 | 4,751 |
| Keçi Goat | Adet Number | 46,863 | 56,075 | 64,180 | 72,043 | 78,184 |
| | Ton Tons | 750 | 897 | 1,027 | 1,153 | 1,251 |
| Toplam Total | Adet Number | 248,987 | 273,806 | 295,485 | 304,362 | 308,404 |
| | Ton Tons | 8,235 | 9,409 | 10,519 | 10,665 | 10,770 |
| Sığır Cattle | (Kg) A | 219 | - | - | - | 250 |
| | (Kg) B | 285 | - | - | - | - |
| Koyun Sheep | (Kg) A | 18 | - | - | - | 20 |
| | (Kg) B | 26 | - | - | - | - |
| Keçi Goat | (Kg) A | 17 | - | - | - | 16 |
| | (Kg) B | 24 | - | - | - | - |

A: Kesimde en düşük ortalama ağırlık (1 adet)

Minimum average weight at slaughtering (Per Animal)

B: Kesimde en yüksek ortalama ağırlık (1 adet)

Maximum average weight at slaughtering (Per Animal)

BÖLÜM I - ELEKTRİK ENERJİSİ TÜKETİCİ GRUPLARI

Bu bölümdeki veriler Elektrik Kurumu'ndan elde edilen bilgilere dayanmaktadır.

SECTION I - ELECTRICAL ENERGY CONSUMER GROUPS

The data submitted in this section, is compiled from the Electricity Authority.

125. KKTC'de Elektrik Enerjisi Tüketimi - Üretimi
 Electrical Energy Consumption - Production in TRNC
 (2014-2016)

| | | | | Bin Kws |
|------------------------------------|---------------------------|---------------------------|---------------------------|--------------|
| | | | | Thousand Kwh |
| Enerji Tüketimi | | | | |
| Tüketici Sınıfı | 2014 Yılı Tüketimi | 2015 Yılı Tüketimi | 2016 Yılı Tüketimi | |
| Consumer Classification | Consumption in 2014 | Consumption in 2015 | Consumption in 2016 | |
| Genel Toplam | 1,379.62 | 1,446.80 | 1,547.51 | |
| Grand Total | | | | |
| Konut | | | | |
| Dwellings | 382.51 | 420.70 | 467.79 | |
| Ticari | | | | |
| Commercial | 233.13 | 258.56 | 291.05 | |
| Endüstriyel | | | | |
| Industrial | 121.11 | 133.25 | 124.82 | |
| Turizm | | | | |
| Tourism | 183.14 | 195.79 | 220.79 | |
| Sulama | | | | |
| Irrigation | 87.21 | 81.31 | 90.97 | |
| Sokak Işıkları | | | | |
| Street Illumination | 36.69 | 34.59 | 32.26 | |
| Pik Yük Dışı | | | | |
| Off-Peak | - | - | 13.15 | |
| Geçici Akım | | | | |
| Temporary Electric Power | 7.66 | 10.19 | 10.62 | |
| Devlet Tarifesi | | | | |
| Government | 43.27 | 44.16 | 49.34 | |
| Sosyal Yardım | | | | |
| Welfare Beneficiary | 2.44 | 2.23 | 1.66 | |
| TC Elçiliği | | | | |
| TC Embassy | 0.11 | 0.11 | 0.10 | |
| Diplomat | | | | |
| Diplomat | 0.51 | 0.79 | 0.78 | |
| Savunma | | | | |
| Defence | 82.68 | 83.00 | 81.51 | |
| Kayıplar | | | | |
| Network Losses | 150.35 | 143.92 | 120.28 | |
| Santral İçi Tüketim | | | | |
| Consumption | 48.81 | 38.20 | 31.44 | |
| GKRY Satılan | | | | |
| Sales of the South Cyprus | - | - | - | |
| Enerji Üretimi | | | | |
| Güney Kıbrıs'tan Çekilen | | | | |
| Toplam Enerji | | | | |
| Energy Received From South Cyprus | 5.58 | 2.78 | 2.51 | |
| KKTC'de Üretilen Enerji | | | | |
| Electricity Production in the TRNC | 1,374.04 | 1,444.01 | 1,545.00 | |

BÖLÜM J - İNŞAAT

Bu bölümde yer alan tablolar, Dairemizce 1980 yılından beri geliştirilmiş standart inşaat istatistikleri formlarının Belediye ve Kaymakamlıkların ilgili Şubelerince doldurulması ve Dairemizce değerlendirilmesi neticesinde ortaya çıkmaktadır. Formlar sadece nihai tasvip şahadetnamesi (Final Approval) almış inşaatlar için doldurulmakta ve bu konudaki bilgileri içermektedir.

Lefkoşa, Gazimağusa, Girne, Güzelyurt ve İskele Belediyeleri tarafından verilen nihai tasvip şahadetnameleri sadece belediye sınırları dahilinde inşa edilen yapıları kapsadığından elde edilen bilgiler kentsel inşaat istatistiklerini, Kaymakamlıklardan verilen nihai tasvip şahadetnameleri ise köylerdeki inşaatları kapsadığından elde edilen bilgiler kırsal inşaat istatistiklerini kapsamaktadır.

İnşaat formları Dairemizde değerlendirilirken, inşaatların maliyetleri Bayındırlık ve Ulaştırma Bakanlığı, İnşaat ve Planlama Dairesi'nden elde edilen, çeşitli tipteki inşaatlar için hesaplanmış 2012-2016 yılları birim maliyet (€/m²) fiyatları kullanılarak saptanmıştır.

İnşaat İstatistikleri konusunda daha detaylı bilgi Dairemizin İnşaat ve Parsel İstatistikleri 2016 isimli yayınından elde edilebilir.

SECTION J - CONSTRUCTION

The tables presented in this section have been based on the data obtained from the analytical studies of the construction forms completed and forwarded to our office by the relevant departments of the municipalities and

The related forms are used only for constructions which receive final approval certificates and therefore include the data pertaining to this category of constructions.

The final approval certificates are issued by the Municipalities of Nicosia, Famagusta, Kyrenia, Güzelyurt and İskele cover the constructions within the municipal boundaries and for rural areas are issued by the respective District Administrative officers.

Evaluation of estimates are based on the standard norms applied by the Ministry of Public Works and Transportation on per unit cost (€/m²) of various types of construction at current prices in the years 2012 to 2016.

Further particulars on construction statistics can be obtained from our publication "Building Construction and Parsel Statistics 2016"

126. İnşaat Birim Maliyet ve Zincirleme Endeksi
Building Construction Costs and Chain Index
(2012-2016)

| İnşaat Türleri Building Types | | 2012 | 2013 | 2014 | 2015 | 2016 |
|---|--------|------------------|-------|-------|-------|-------|
| Ev | A..... | 1,023 | 1,100 | 1,210 | 1,434 | 1,640 |
| Dwelling | B..... | 105 | 108 | 110 | 119 | 114 |
| Apartman | A..... | 1,000 | 1,075 | 1,183 | 1,398 | 1,600 |
| Apartment Block | B..... | 105 | 108 | 110 | 118 | 114 |
| Dükkan Sendeli | A..... | 1,000 | 1,075 | 1,183 | 1,398 | 1,600 |
| Shop with Mezzanine | B..... | 105 | 108 | 110 | 118 | 114 |
| Dükkan Sendesiz | A..... | 871 | 936 | 1,030 | 1,220 | 1,400 |
| Shop without Mezzanine | B..... | 105 | 107 | 110 | 118 | 115 |
| Okul | A..... | 890 | 957 | 1,053 | 1,245 | 1,425 |
| School | B..... | 105 | 108 | 110 | 118 | 114 |
| Ofis | A..... | 1,071 | 1,151 | 1,267 | 1,508 | 1,360 |
| Office | B..... | 105 | 107 | 110 | 119 | 90 |
| Garaj | A..... | 678 | 729 | 802 | 945 | 1,080 |
| Garage | B..... | 105 | 108 | 110 | 118 | 114 |
| Fabrika | A..... | 678 | 728 | 802 | 945 | 1,080 |
| Factory | B..... | 105 | 107 | 110 | 118 | 114 |
| Atölye | A..... | 678 | 728 | 802 | 945 | 1,080 |
| Workshop | B..... | 105 | 107 | 110 | 118 | 114 |
| Süthane | A..... | 767 | 825 | 907 | 1,071 | 1,225 |
| Dairy Factory | B..... | 105 | 108 | 110 | 118 | 114 |
| Salhane | A..... | 767 | 825 | 907 | 1,071 | 1,225 |
| Slaughterhouse | B..... | 105 | 108 | 110 | 118 | 114 |
| Fırın | A..... | 1,025 | 1,102 | 1,213 | 1,434 | 1,640 |
| Bakery | B..... | 105 | 108 | 110 | 118 | 114 |
| Otel | A..... | 1,447 | 1,556 | 1,712 | 2,028 | 2,483 |
| Hotel | B..... | 105 | 108 | 110 | 118 | 122 |
| Sinema | A..... | 1,427 | 1,534 | 1,688 | 1,995 | 2,280 |
| Cinema | B..... | 105 | 108 | 110 | 118 | 114 |
| Gazino | A..... | 1,217 | 1,309 | 1,440 | 1,701 | 1,945 |
| Casino | B..... | 105 | 108 | 110 | 118 | 114 |
| Lokanta | A..... | 1,217 | 1,309 | 1,440 | 1,701 | 1,945 |
| Restaurant | B..... | 105 | 108 | 110 | 118 | 114 |
| Benzin İstasyonu | A..... | 840 | 903 | 993 | 1,176 | 1,345 |
| Petrol Station | B..... | 105 | 108 | 110 | 118 | 114 |
| Oto Tamir Evi | A..... | 678 | 728 | 802 | 945 | 1,080 |
| MT Repair Shop | B..... | 105 | 107 | 110 | 118 | 114 |
| Ağıl | A..... | 337 | 362 | 399 | 473 | 540 |
| Sheep Fold | B..... | 105 | 107 | 110 | 119 | 114 |
| Kümes | A..... | 337 | 362 | 399 | 473 | 540 |
| Poultry House | B..... | 105 | 107 | 110 | 119 | 114 |
| Kaldırım | A..... | - | - | - | - | - |
| Pavement | B..... | - | - | - | - | - |
| Kuyu | A..... | - | - | - | - | - |
| Well | B..... | - | - | - | - | - |
| Depo | A..... | 650 | 728 | 801 | 945 | 1,080 |
| Storage | B..... | 105 | 112 | 110 | 118 | 114 |
| Oto-Park | A..... | 627 | 674 | 742 | 876 | 1,000 |
| Car Park | B..... | 105 | 107 | 110 | 118 | 114 |
| A. Birim Maliyet (€/m²) | | B: Endeks | | | | |
| Costs (€/m ²) | | Index | | | | |

127. 2012 Yılına Ait Toplam KKTC Kentsel İnşaat İstatistikleri

Construction Statistics in Urban Areas in 2012

| | | Toplam Total | Lefkoşa Nicosia | Gazimağusa Famagusta | Girne Kyrenia | Güzelyurt ¹ Güzelyurt | İskele ² İskele |
|------------------------|--------|------------------------|---------------------------|--------------------------------|-------------------------|--|--------------------------------------|
| Genel Toplam | A..... | 551 | 136 | 178 | 90 | 54 | 93 |
| General Total | B..... | 244,875 | 55,768 | 127,058 | 12,676 | 24,491 | 24,882 |
| | C..... | 224,473,401 | 61,822,406 | 110,247,005 | 20,951,991 | 7,140,578 | 24,311,421 |
| Konut | A..... | 311 | 86 | 124 | 28 | 12 | 61 |
| Residential Buildings | B..... | 135,393 | 43,171 | 70,613 | 4,293 | 1,673 | 15,643 |
| | C..... | 124,762,360 | 45,628,290 | 53,714,673 | 5,037,464 | 1,928,006 | 18,453,927 |
| | D.... | 1,111 | 324 | 642 | 40 | 12 | 93 |
| Ev | A..... | 190 | 41 | 58 | 22 | 12 | 57 |
| House | B..... | 37,551 | 9,806 | 11,599 | 2,856 | 1,673 | 11,617 |
| | C..... | 46,206,360 | 12,263,290 | 13,986,673 | 3,600,464 | 1,928,006 | 14,427,927 |
| | D.... | 197 | 45 | 59 | 22 | 12 | 59 |
| Apartman | A..... | 121 | 45 | 66 | 6 | - | 4 |
| Apartment | B..... | 97,842 | 33,365 | 59,014 | 1,437 | - | 4,026 |
| | C..... | 78,556,000 | 33,365,000 | 39,728,000 | 1,437,000 | - | 4,026,000 |
| | D.... | 914 | 279 | 583 | 18 | - | 34 |
| Dükkan | A..... | 21 | 4 | 11 | 2 | 1 | 3 |
| Shop | B..... | 25,570 | 4,004 | 20,253 | 345 | 220 | 748 |
| | C..... | 24,313,798 | 3,894,221 | 19,258,410 | 300,495 | 191,620 | 669,052 |
| | D.... | 85 | 24 | 54 | 3 | 1 | 3 |
| Müstakil Dükkan | A..... | 21 | 4 | 11 | 2 | 1 | 3 |
| Shop building | B..... | 19,816 | 2,467 | 16,266 | 115 | 220 | 748 |
| | C..... | 18,745,558 | 2,465,065 | 15,319,656 | 100,165 | 191,620 | 669,052 |
| | D.... | 35 | 6 | 23 | 2 | 1 | 3 |
| Yapı Altı veya | A..... | - | - | - | - | - | - |
| Üstü Dükkan | B..... | 5,754 | 1,537 | 3,987 | 230 | - | - |
| Shop within a | C..... | 5,568,240 | 1,429,156 | 3,938,754 | 200,330 | - | - |
| context | D.... | 50 | 18 | 31 | 1 | - | - |
| Diğer | A..... | 219 | 46 | 43 | 60 | 41 | 29 |
| Other | B..... | 83,912 | 8,593 | 36,192 | 8,038 | 22,598 | 8,491 |
| | C..... | 75,397,243 | 12,299,895 | 37,273,922 | 15,614,032 | 5,020,952 | 5,188,442 |

¹ 2000 yılından önce Lefkoşa içerisinde yer almaktadır.

² 2000 yılından önce Gazimağusa içerisinde yer almaktadır.

A. Yapı Sayısı

Number of Buildings

B. Yüz Ölçümü (m2)

Floor Area (m2)

C. Değer (°)

Value (°)

D. Daire Sayısı

Number of Dwelling Units

E: Dükkan Sayısı

Number of Shops

128. 2012 Yılına Ait Toplam KKTC Kırsal İnşaat İstatistikleri

Construction Statistics in Rural Areas in 2012

| İskele ² | Güzelyurt ¹ | Girne | Gazimağusa | Lefkoşa | Toplam | | |
|---------------------|------------------------|-------------|------------|-------------|-------------|--------|------------------------|
| İskele | Güzelyurt | Kyrenia | Famagusta | Nicosia | Total | | |
| 122 | 52 | 822 | 241 | 339 | 1,576 |A | Genel Toplam |
| 110,500 | 10,149 | 150,107 | 146,986 | 120,781 | 538,523 |B | General Total |
| 102,034,915 | 13,808,558 | 144,681,829 | 49,748,038 | 104,718,468 | 414,991,808 |C | |
| 75 | 39 | 540 | 124 | 247 | 1,025 |A | Konut |
| 92,432 | 6,729 | 84,713 | 32,002 | 65,822 | 281,698 |B | Residential Buidings |
| 93,272,841 | 9,194,914 | 101,747,282 | 36,595,165 | 76,370,711 | 317,180,913 |C | |
| 908 | 44 | 595 | 194 | 478 | 2,219 |D | |
| 31 | 36 | 511 | 110 | 194 | 882 |A | Ev |
| 5,127 | 5,849 | 75,582 | 22,314 | 42,377 | 151,249 |B | House |
| 5,967,841 | 7,446,674 | 92,616,282 | 26,907,165 | 52,925,711 | 185,863,673 |C | |
| 31 | 36 | 513 | 113 | 220 | 913 |D | |
| 44 | 3 | 29 | 14 | 53 | 143 |A | Apartman |
| 87,305 | 880 | 9,131 | 9,688 | 23,445 | 130,449 |B | Apartment |
| 87,305,000 | 1,748,240 | 9,131,000 | 9,688,000 | 23,445,000 | 131,317,240 |C | |
| 877 | 8 | 82 | 81 | 258 | 1,306 |D | |
| 3 | - | 3 | 7 | 7 | 20 |A | Dükkan |
| 975 | - | 2,678 | 3,176 | 2,677 | 9,506 |B | Shop |
| 853,815 | - | 2,439,092 | 2,881,734 | 2,495,110 | 8,669,751 |C | |
| 13 | - | 38 | 29 | 21 | 101 |D | |
| 3 | - | 3 | 7 | 7 | 20 |A | Müstakil Dükkan |
| 975 | - | 531 | 1,045 | 1,683 | 4,234 |B | Shop building |
| 853,815 | - | 506,361 | 801,594 | 1,501,110 | 3,662,880 |C | |
| 13 | - | 5 | 12 | 12 | 42 |D | |
| - | - | - | - | - | - |A | Yapı Altı veya |
| - | - | 2,147 | 2,131 | 994 | 5,272 |B | Üstü Dükkan |
| - | - | 1,932,731 | 2,080,140 | 994,000 | 5,006,871 |C | Shop within a |
| - | - | 33 | 17 | 9 | 59 |D | context |
| 44 | 13 | 279 | 110 | 85 | 531 |A | Diğer |
| 17,093 | 3,420 | 62,716 | 111,808 | 52,282 | 247,319 |B | Other |
| 7,908,259 | 4,613,644 | 40,495,455 | 10,271,139 | 25,852,647 | 89,141,144 |C | |

Included in Nicosia before 2000.

ˆ Included in Famagusta before 2000.

A. Yapı Sayısı

Number of Buildings

B. Yüz Ölçümü (m2)

Floor Area (m2)

C. Değer (TL)

Value (TL)

D. Daire Sayısı

Number of Dwelling Units

E: Dükkan Sayısı

Number of Shops

129. 2013 Yılına Ait Toplam KKTC Kentsel İnşaat İstatistikleri

Construction Statistics in Urban Areas in 2013

| | | Toplam Total | Lefkoşa Nicosia | Gazimağusa Famagusta | Girne Kyrenia | Güzelyurt¹ Güzelyurt | İskele² İskele |
|-----------------------------------|--------|------------------------|---------------------------|--------------------------------|-------------------------|---|-------------------------------------|
| Genel Toplam | A..... | 734 | 168 | 165 | 247 | 63 | 91 |
| General Total | B..... | 237,940 | 45,861 | 106,686 | 58,822 | 9,416 | 17,155 |
| | C..... | 288,300,444 | 50,461,816 | 131,271,102 | 66,745,252 | 15,192,088 | 24,630,188 |
| Konut | A..... | 455 | 90 | 106 | 182 | 25 | 52 |
| Residential Buildings | B..... | 175,170 | 29,463 | 90,729 | 35,364 | 6,831 | 12,783 |
| | C..... | 202,470,721 | 33,095,074 | 101,853,893 | 43,136,206 | 8,356,216 | 16,029,332 |
| | D.... | 1,268 | 208 | 578 | 367 | 42 | 73 |
| Ev | A..... | 350 | 49 | 71 | 163 | 19 | 48 |
| House | B..... | 63,869 | 10,469 | 17,220 | 22,562 | 4,063 | 9,555 |
| | C..... | 84,795,896 | 13,689,024 | 22,831,718 | 30,335,306 | 5,380,616 | 12,559,232 |
| | D.... | 391 | 52 | 75 | 194 | 21 | 49 |
| Apartman | A..... | 105 | 41 | 35 | 19 | 6 | 4 |
| Apartment | B..... | 111,301 | 18,994 | 73,509 | 12,802 | 2,768 | 3,228 |
| | C..... | 117,674,825 | 19,406,050 | 79,022,175 | 12,800,900 | 2,975,600 | 3,470,100 |
| | D.... | 877 | 156 | 503 | 173 | 21 | 24 |
| Dükkan | A..... | 23 | 7 | 12 | 1 | - | 3 |
| Shop | B..... | 10,820 | 3,703 | 4,569 | 266 | 1,099 | 1,183 |
| | C..... | 11,045,198 | 3,653,102 | 4,871,921 | 279,000 | 1,028,664 | 1,212,511 |
| | D.... | 77 | 29 | 21 | 5 | 14 | 8 |
| Müstakil Dükkan | A..... | 23 | 7 | 12 | 1 | - | 3 |
| Shop building | B..... | 7,399 | 1,597 | 4,569 | 50 | - | 1,183 |
| | C..... | 7,749,456 | 1,618,224 | 4,871,921 | 46,800 | - | 1,212,511 |
| | D.... | 36 | 7 | 21 | - | - | 8 |
| Yapı Altı veya Üstü Dükkan | A..... | - | - | - | - | - | - |
| Shop within a context | B..... | 3,421 | 2,106 | - | 216 | 1,099 | - |
| | C..... | 3,295,742 | 2,034,878 | - | 232,200 | 1,028,664 | - |
| | D.... | 41 | 22 | - | 5 | 14 | - |
| Diğer | A..... | 256 | 71 | 47 | 64 | 38 | 36 |
| Other | B..... | 51,950 | 12,695 | 11,388 | 23,192 | 1,486 | 3,189 |
| | C..... | 74,784,525 | 13,713,640 | 24,545,288 | 23,330,046 | 5,807,208 | 7,388,345 |

¹ 2000 yılından önce Lefkoşa içerisinde yer almaktadır.

² 2000 yılından önce Gazimağusa içerisinde yer almaktadır.

A. Yapı Sayısı

Number of Buildings

C. Değer (")

Value (")

E: Dükkan Sayısı

Number of Shops

B. Yüz Ölçümü (m2)

Floor Area (m2)

D. Daire Sayısı

Number of Dwelling Units

130. 2013 Yılına Ait Toplam KKTC Kırsal İnşaat İstatistikleri

Construction Statistics in Rural Areas in 2013

| İskele ² | Güzelyurt ¹ | Girne | Gazimağusa | Lefkoşa | Toplam | | |
|---------------------|------------------------|-------------|-------------|-------------|-------------|--------|------------------------|
| İskele | Güzelyurt | Kyrenia | Famagusta | Nicosia | Total | | |
| 54 | 48 | 754 | 509 | 460 | 1,825 |A | Genel Toplam |
| 2,995 | 7,532 | 85,353 | 105,555 | 134,341 | 335,776 |B | General Total |
| 7,844,385 | 10,549,794 | 113,355,391 | 135,503,842 | 160,030,870 | 427,284,282 |C | |
| 14 | 27 | 427 | 336 | 310 | 1,114 |A | Konut |
| 2,020 | 6,190 | 62,756 | 94,041 | 100,007 | 265,014 |B | Residential Buidings |
| 2,259,452 | 7,233,430 | 80,349,146 | 119,718,076 | 119,667,830 | 329,227,934 |C | |
| 15 | 45 | 426 | 516 | 629 | 1,631 |D | |
| 13 | 21 | 420 | 306 | 211 | 971 |A | Ev |
| 1,688 | 3,164 | 61,864 | 70,267 | 46,395 | 183,378 |B | House |
| 1,902,552 | 3,980,480 | 79,390,246 | 94,161,026 | 62,034,930 | 241,469,234 |C | |
| 13 | 21 | 420 | 345 | 229 | 1,028 |D | |
| 1 | 6 | 7 | 30 | 99 | 143 |A | Apartman |
| 332 | 3,026 | 892 | 23,774 | 53,612 | 81,636 |B | Apartment |
| 356,900 | 3,252,950 | 958,900 | 25,557,050 | 57,632,900 | 87,758,700 |C | |
| 2 | 24 | 6 | 171 | 400 | 603 |D | |
| - | 1 | 5 | 1 | 7 | 14 |A | Dükkan |
| - | 252 | 2,649 | 1,194 | 3,229 | 7,324 |B | Shop |
| - | 235,872 | 2,632,364 | 1,259,920 | 3,316,885 | 7,445,041 |C | |
| - | 2 | 17 | 11 | 39 | 69 |D | |
| - | 1 | 5 | 1 | 7 | 14 |A | Müstakil Dükkan |
| - | 74 | 1,824 | 157 | 1,081 | 3,136 |B | Shop building |
| - | 69,264 | 1,780,100 | 168,775 | 1,042,952 | 3,061,091 |C | |
| - | 1 | 11 | 1 | 14 | 27 |D | |
| - | - | - | - | - | - |A | Yapı Altı veya |
| - | 178 | 825 | 1,037 | 2,148 | 4,188 |B | Üstü Dükkan |
| - | 166,608 | 852,264 | 1,091,145 | 2,273,933 | 4,383,950 |C | Shop within a |
| - | 1 | 6 | 10 | 25 | 42 |D | context |
| 40 | 20 | 322 | 172 | 143 | 697 |A | Diğer |
| 975 | 1,090 | 19,948 | 10,320 | 31,105 | 63,438 |B | Other |
| 5,584,933 | 3,080,492 | 30,373,881 | 14,525,846 | 37,046,155 | 90,611,307 |C | |

¹ Included in Nicosia before 2000.

² Included in Famagusta before 2000.

A. Yapı Sayısı

Number of Buildings

B. Yüz Ölçümü (m2)

Floor Area (m2)

C. Değer (°)

Value (°)

D. Daire Sayısı

Number of Dwelling Units

E: Dükkan Sayısı

Number of Shops

131. 2014 Yılına Ait Toplam KKTC Kentsel İnşaat İstatistikleri

Construction Statistics in Urban Areas in 2014

| | | Toplam Total | Lefkoşa Nicosia | Gazimağusa Famagusta | Girne Kyrenia | Güzelyurt¹ Güzelyurt | İskele² İskele |
|------------------------|--------|------------------------|---------------------------|--------------------------------|-------------------------|---|-------------------------------------|
| Genel Toplam | A..... | 738 | 310 | 141 | 137 | 65 | 85 |
| General Total | B..... | 281,694 | 121,770 | 86,101 | 43,720 | 10,576 | 19,527 |
| | C..... | 345,999,740 | 134,475,719 | 108,059,467 | 59,558,379 | 17,009,058 | 26,897,117 |
| Konut | A..... | 455 | 210 | 87 | 74 | 31 | 53 |
| Residential Buildings | B..... | 175,136 | 74,687 | 53,779 | 23,946 | 7,508 | 15,216 |
| | C..... | 219,560,556 | 93,273,111 | 65,056,823 | 30,661,198 | 10,408,839 | 20,160,585 |
| | D.... | 1,486 | 567 | 467 | 270 | 45 | 137 |
| Ev | A..... | 283 | 119 | 47 | 43 | 26 | 48 |
| House | B..... | 60,498 | 26,378 | 11,073 | 7,643 | 6,086 | 9,318 |
| | C..... | 87,871,070 | 39,040,573 | 15,507,548 | 11,409,425 | 8,727,324 | 13,186,200 |
| | D.... | 306 | 128 | 58 | 43 | 29 | 48 |
| Apartman | A..... | 172 | 91 | 40 | 31 | 5 | 5 |
| Apartment | B..... | 114,638 | 48,309 | 42,706 | 16,303 | 1,422 | 5,898 |
| | C..... | 131,689,487 | 54,232,539 | 49,549,275 | 19,251,773 | 1,681,515 | 6,974,385 |
| | D.... | 1,180 | 439 | 409 | 227 | 16 | 89 |
| Dükkan | A..... | 27 | 15 | 6 | 2 | 1 | 3 |
| Shop | B..... | 11,219 | 4,138 | 4,064 | 1,546 | 391 | 1,080 |
| | C..... | 12,390,958 | 4,502,555 | 4,457,065 | 1,833,705 | 448,633 | 1,149,000 |
| | E..... | 108 | 63 | 10 | 21 | 3 | 11 |
| Müstakil Dükkan | A..... | 27 | 15 | 6 | 2 | 1 | 3 |
| Shop building | B..... | 7,123 | 1,801 | 4,064 | 88 | 90 | 1,080 |
| | C..... | 7,686,823 | 1,878,438 | 4,457,065 | 109,620 | 92,700 | 1,149,000 |
| | E..... | 57 | 28 | 10 | 7 | 1 | 11 |
| Yapı Altı veya | A..... | - | - | - | - | - | - |
| Üstü Dükkan | B..... | 4,096 | 2,337 | - | 1,458 | 301 | - |
| Shop within a | C..... | 4,704,135 | 2,624,118 | - | 1,724,085 | 355,933 | - |
| context | E..... | 51 | 35 | - | 14 | 2 | - |
| Diğer | A..... | 256 | 85 | 48 | 61 | 33 | 29 |
| Other | B..... | 95,339 | 42,945 | 28,258 | 18,228 | 2,677 | 3,231 |
| | C..... | 114,048,227 | 36,700,053 | 38,545,579 | 27,063,476 | 6,151,587 | 5,587,532 |

¹ 2000 yılından önce Lefkoşa içerisinde yer almaktadır.² 2000 yılından önce Gazimağusa içerisinde yer almaktadır.**A. Yapı Sayısı**

Number of Buildings

C. Değer (")

Value (")

E: Dükkan Sayısı

Number of Shops

B. Yüz Ölçümü (m2)

Floor Area (m2)

D. Daire Sayısı

Number of Dwelling Units

132. 2014 Yılına Ait Toplam KKTC Kırsal İnşaat İstatistikleri

Construction Statistics in Rural Areas in 2014

| İskele ² | Güzelyurt ¹ | Girne | Gazimağusa | Lefkoşa | Toplam | | |
|---------------------|------------------------|---------------|-------------|-------------|---------------|--------|------------------------|
| İskele | Güzelyurt | Kyrenia | Famagusta | Nicosia | Total | | |
| 108 | 58 | 766 | 445 | 354 | 1,731 |A | Genel Toplam |
| 11,047 | 15,988 | 95,306 | 76,024 | 101,790 | 300,155 |B | General Total |
| 31,822,489 | 20,006,961 | 1,741,713,300 | 104,477,922 | 139,954,119 | 2,037,974,790 |C | |
| 62 | 35 | 438 | 256 | 249 | 1,040 |A | Konut |
| 7,177 | 6,119 | 71,249 | 59,780 | 71,044 | 215,369 |B | Residential Buidings |
| 9,274,788 | 9,008,443 | 101,967,415 | 82,638,311 | 95,874,804 | 298,763,760 |C | |
| 64 | 40 | 442 | 361 | 495 | 1,402 |D | |
| 59 | 32 | 404 | 231 | 180 | 906 |A | Ev |
| 6,264 | 5,239 | 68,451 | 42,572 | 40,703 | 163,229 |B | House |
| 8,195,165 | 7,212,753 | 99,017,405 | 62,289,851 | 59,996,571 | 236,711,745 |C | |
| 59 | 32 | 404 | 231 | 204 | 930 |D | |
| 3 | 3 | 34 | 25 | 69 | 134 |A | Apartman |
| 913 | 880 | 2,798 | 17,208 | 30,341 | 52,140 |B | Apartment |
| 1,079,623 | 1,795,690 | 2,950,010 | 20,348,460 | 35,878,233 | 62,052,015 |C | |
| 5 | 8 | 38 | 130 | 291 | 472 |D | |
| 1 | 1 | 24 | 5 | 4 | 35 |A | Dükkan |
| 620 | 10 | 2,236 | 2,169 | 2,612 | 7,647 |B | Shop |
| 638,600 | 14,693 | 2,600,150 | 2,373,913 | 3,046,143 | 8,673,498 |C | |
| 1 | 1 | 24 | 16 | 22 | 64 |E | |
| 1 | 1 | 24 | 5 | 4 | 35 |A | Müstakil Dükkan |
| 620 | 10 | 2,236 | 935 | 1,351 | 5,152 |B | Shop building |
| 638,600 | 14,693 | 2,600,150 | 1,045,858 | 1,597,558 | 5,896,858 |C | |
| 1 | 1 | 24 | 6 | 9 | 41 |E | |
| - | - | - | - | - | - |A | Yapı Altı veya |
| - | - | - | 1,234 | 1,261 | 2,495 |B | Üstü Dükkan |
| - | - | - | 1,328,055 | 1,448,585 | 2,776,640 |C | Shop within a |
| - | - | - | 10 | 13 | 23 |E | context |
| 45 | 22 | 304 | 184 | 101 | 656 |A | Diğer |
| 3,250 | 9,859 | 21,821 | 14,075 | 28,134 | 77,139 |B | Other |
| 21,909,101 | 10,983,826 | 1,637,145,735 | 19,465,698 | 41,033,173 | 1,730,537,533 |C | |

¹ Included in Nicosia before 2000.

² Included in Famagusta before 2000.

A. Yapı Sayısı

Number of Buildings

B. Yüz Ölçümü (m2)

Floor Area (m2)

C. Değer (°)

Value (°)

D. Daire Sayısı

Number of Dwelling Units

E: Dükkan Sayısı

Number of Shops

133. 2015 Yılına Ait Toplam KKTC Kentsel İnşaat İstatistikleri

Construction Statistics in Urban Areas in 2015

| | | Toplam Total | Lefkoşa Nicosia | Gazimağusa Famagusta | Girne Kyrenia | Güzelyurt¹ Güzelyurt | İskele² İskele |
|-----------------------------------|--------|------------------------|---------------------------|--------------------------------|-------------------------|---|-------------------------------------|
| Genel Toplam | A..... | 619 | 294 | 130 | 94 | 32 | 69 |
| General Total | B..... | 266,560 | 158,962 | 63,644 | 25,701 | 5,071 | 13,182 |
| | C..... | 370,083,437 | 209,349,453 | 87,997,829 | 40,400,875 | 11,464,626 | 20,870,655 |
| Konut | A..... | 365 | 189 | 83 | 33 | 15 | 45 |
| Residential Buildings | B..... | 166,784 | 101,046 | 41,532 | 8,747 | 4,180 | 11,279 |
| | C..... | 238,337,389 | 143,107,257 | 60,110,815 | 10,895,601 | 6,388,311 | 17,835,405 |
| | D.... | 1,207 | 829 | 176 | 88 | 46 | 68 |
| Ev | A..... | 193 | 73 | 44 | 25 | 13 | 38 |
| House | B..... | 45,590 | 22,608 | 9,500 | 3,696 | 2,445 | 7,341 |
| | C..... | 78,844,278 | 39,685,218 | 16,284,633 | 6,581,565 | 3,962,781 | 12,330,081 |
| | D.... | 221 | 92 | 52 | 25 | 13 | 39 |
| Apartman | A..... | 172 | 116 | 39 | 8 | 2 | 7 |
| Apartment | B..... | 121,194 | 78,438 | 32,032 | 5,051 | 1,735 | 3,938 |
| | C..... | 159,493,111 | 103,422,039 | 43,826,182 | 4,314,036 | 2,425,530 | 5,505,324 |
| | D.... | 986 | 737 | 124 | 63 | 33 | 29 |
| Dükkan | A..... | 27 | 19 | 7 | - | 1 | - |
| Shop | B..... | 12,591 | 10,830 | 1,269 | - | 365 | 127 |
| | C..... | 16,901,790 | 14,516,274 | 1,712,830 | - | 495,140 | 177,546 |
| | D.... | 137 | 122 | 10 | - | 4 | 1 |
| Müstakil Dükkan | A..... | 27 | 19 | 7 | - | 1 | - |
| Shop building | B..... | 7,135 | 5,781 | 1,269 | - | 85 | - |
| | C..... | 9,681,744 | 7,865,214 | 1,712,830 | - | 103,700 | - |
| | D.... | 83 | 71 | 10 | - | 2 | - |
| Yapı Altı veya Üstü Dükkan | A..... | - | - | - | - | - | - |
| Shop within a context | B..... | 5,456 | 5,049 | - | - | 280 | 127 |
| | C..... | 7,220,046 | 6,651,060 | - | - | 391,440 | 177,546 |
| | D.... | 54 | 51 | - | - | 2 | 1 |
| Diğer | A..... | 227 | 86 | 40 | 61 | 16 | 24 |
| Other | B..... | 87,185 | 47,086 | 20,843 | 16,954 | 526 | 1,776 |
| | C..... | 114,844,258 | 51,725,922 | 26,174,184 | 29,505,274 | 4,581,175 | 2,857,704 |

¹ 2000 yılından önce Lefkoşa içerisinde yer almaktadır.

² 2000 yılından önce Gazimağusa içerisinde yer almaktadır.

A. Yapı Sayısı

Number of Buildings

C. Değer (°)

Value (°)

E: Dükkan Sayısı

Number of Shops

B. Yüz Ölçümü (m2)

Floor Area (m2)

D. Daire Sayısı

Number of Dwelling Units

134. 2015 Yılına Ait Toplam KKTC Kırsal İnşaat İstatistikleri

Construction Statistics in Rural Areas in 2015

| İskele ² | Güzelyurt ¹ | Girne | Gazimağusa | Lefkoşa | Toplam | | |
|---------------------|------------------------|-------------|------------|-------------|-------------|--------|------------------------|
| İskele | Güzelyurt | Kyrenia | Famagusta | Nicosia | Total | | |
| 86 | 60 | 567 | 282 | 348 | 1,343 |A | Genel Toplam |
| 14,651 | 26,783 | 174,793 | 64,446 | 122,291 | 402,964 |B | General Total |
| 24,663,252 | 28,765,340 | 311,973,451 | 99,127,788 | 176,413,143 | 640,942,973 |C | |
| 48 | 31 | 297 | 161 | 86 | 623 |A | Konut |
| 10,923 | 11,772 | 64,246 | 49,391 | 25,769 | 162,101 |B | Residential Buidings |
| 17,218,521 | 11,775,041 | 99,471,044 | 78,158,938 | 41,555,884 | 248,179,428 |C | |
| 88 | 99 | 459 | 344 | 173 | 1,163 |D | |
| 40 | 22 | 210 | 139 | 69 | 480 |A | Ev |
| 6,565 | 3,848 | 32,160 | 27,157 | 15,540 | 85,270 |B | House |
| 11,126,037 | 6,330,246 | 54,614,816 | 47,075,806 | 27,255,742 | 146,402,647 |C | |
| 42 | 22 | 212 | 145 | 91 | 512 |D | |
| 8 | 9 | 87 | 22 | 17 | 143 |A | Apartman |
| 4,358 | 7,924 | 32,086 | 22,234 | 10,229 | 76,831 |B | Apartment |
| 6,092,484 | 5,444,795 | 44,856,228 | 31,083,132 | 14,300,142 | 101,776,781 |C | |
| 46 | 77 | 247 | 199 | 82 | 651 |D | |
| - | 2 | 29 | - | 1 | 32 |A | Dükkan |
| 189 | 307 | 7,360 | 2,143 | 280 | 10,279 |B | Shop |
| 230,580 | 331,717 | 10,289,280 | 2,673,200 | 330,000 | 13,854,777 |C | |
| 1 | 3 | 35 | 14 | 2 | 55 |D | |
| - | 2 | 29 | - | 1 | 32 |A | Müstakil Dükkan |
| - | 129 | 6,410 | - | 280 | 6,819 |B | Shop building |
| - | 114,557 | 8,961,180 | - | 330,000 | 9,405,737 |C | |
| - | 2 | 30 | - | 2 | 34 |D | |
| - | - | - | - | - | - |A | Yapı Altı veya |
| 189 | 178 | 950 | 2,143 | - | 3,460 |B | Üstü Dükkan |
| 230,580 | 217,160 | 1,328,100 | 2,673,200 | - | 4,449,040 |C | Shop within a |
| 1 | 1 | 5 | 14 | - | 21 |D | context |
| 38 | 27 | 241 | 121 | 261 | 688 |A | Diğer |
| 3,539 | 14,704 | 103,187 | 12,912 | 96,242 | 230,584 |B | Other |
| 7,214,151 | 16,658,582 | 202,213,127 | 18,295,650 | 134,527,259 | 378,908,768 |C | |

¹ Included in Nicosia before 2000.

² Included in Famagusta before 2000.

A. Yapı Sayısı

Number of Buildings

B. Yüz Ölçümü (m2)

Floor Area (m2)

C. Değer (°)

Value (°)

D. Daire Sayısı

Number of Dwelling Units

E. Dükkan Sayısı

Number of Shops

135. 2016 Yılına Ait Toplam KKTC Kentsel İnşaat İstatistikleri

Construction Statistics in Urban Areas in 2016

| | | Toplam Total | Lefkoşa Nicosia | Gazimağusa Famagusta | Girne Kyrenia | Güzelyurt¹ Güzelyurt | İskele² İskele |
|-----------------------------------|--------|------------------------|---------------------------|--------------------------------|-------------------------|---|-------------------------------------|
| Genel Toplam | A..... | 739 | 353 | 145 | 111 | 54 | 76 |
| General Total | B..... | 411,788 | 145,900 | 134,976 | 58,190 | 7,192 | 65,530 |
| | C..... | 635,175,122 | 233,187,657 | 212,947,869 | 63,906,922 | 19,100,664 | 106,032,010 |
| Konut | A..... | 440 | 224 | 93 | 42 | 29 | 52 |
| Residential Buildings | B..... | 224,673 | 100,817 | 42,989 | 16,077 | 5,553 | 59,237 |
| | C..... | 374,229,825 | 171,342,316 | 69,314,650 | 27,377,539 | 9,675,520 | 96,519,800 |
| | D.... | 2,155 | 813 | 434 | 158 | 43 | 707 |
| Ev | A..... | 260 | 119 | 51 | 29 | 21 | 40 |
| House | B..... | 52,500 | 27,846 | 8,675 | 5,766 | 3,238 | 6,975 |
| | C..... | 102,014,423 | 55,492,976 | 16,317,400 | 11,331,927 | 5,971,520 | 12,900,600 |
| | D.... | 273 | 130 | 53 | 29 | 21 | 40 |
| Apartman | A..... | 180 | 105 | 42 | 13 | 8 | 12 |
| Apartment | B..... | 172,173 | 72,971 | 34,314 | 10,311 | 2,315 | 52,262 |
| | C..... | 272,215,402 | 115,849,340 | 52,997,250 | 16,045,612 | 3,704,000 | 83,619,200 |
| | D.... | 1,882 | 683 | 381 | 129 | 22 | 667 |
| Dükkan | A..... | 37 | 21 | 7 | 6 | 2 | 1 |
| Shop | B..... | 24,582 | 6,813 | 15,276 | 1,010 | 925 | 558 |
| | C..... | 36,704,670 | 9,405,920 | 23,668,000 | 1,383,350 | 1,412,200 | 835,200 |
| | D.... | 249 | 109 | 122 | 12 | 3 | 3 |
| Müstakil Dükkan | A..... | 37 | 21 | 7 | 6 | 2 | 1 |
| Shop building | B..... | 8,793 | 2,959 | 3,702 | 1,010 | 834 | 288 |
| | C..... | 11,810,870 | 3,486,720 | 5,252,800 | 1,383,350 | 1,284,800 | 403,200 |
| | D.... | 124 | 71 | 37 | 12 | 2 | 2 |
| Yapı Altı veya Üstü Dükkan | A..... | - | - | - | - | - | - |
| Shop within a context | B..... | 15,789 | 3,854 | 11,574 | - | 91 | 270 |
| | C..... | 24,893,800 | 5,919,200 | 18,415,200 | - | 127,400 | 432,000 |
| | D.... | 125 | 38 | 85 | - | 1 | 1 |
| Diğer | A..... | 262 | 108 | 45 | 63 | 23 | 23 |
| Other | B..... | 162,533 | 38,270 | 76,711 | 41,103 | 714 | 5,735 |
| | C..... | 224,240,627 | 52,439,421 | 119,965,219 | 35,146,033 | 8,012,944 | 8,677,010 |

¹ 2000 yılından önce Lefkoşa içerisinde yer almaktadır.

² 2000 yılından önce Gazimağusa içerisinde yer almaktadır.

A. Yapı Sayısı

Number of Buildings

C. Değer (")

Value (")

E: Dükkan Sayısı

Number of Shops

B. Yüz Ölçümü (m2)

Floor Area (m2)

D. Daire Sayısı

Number of Dwelling Units

136. 2016 Yılına Ait Toplam KKTC Kırsal İnşaat İstatistikleri

Construction Statistics in Rural Areas in 2016

| İskele ² | Güzelyurt ¹ | Girne | Gazimağusa | Lefkoşa | Toplam | | |
|---------------------|------------------------|-------------|------------|-------------|-------------|--------|------------------------|
| İskele | Güzelyurt | Kyrenia | Famagusta | Nicosia | Total | | |
| 96 | 81 | 435 | 267 | 366 | 1,245 |A | Genel Toplam |
| 18,436 | 36,060 | 96,836 | 50,346 | 117,897 | 319,575 |B | General Total |
| 29,779,708 | 66,843,387 | 185,518,251 | 74,761,314 | 191,632,573 | 545,535,233 |C | |
| 56 | 48 | 268 | 136 | 236 | 744 |A | Konut |
| 9,739 | 16,305 | 55,073 | 29,346 | 71,973 | 182,436 |B | Residential Buidings |
| 17,313,380 | 26,419,736 | 102,199,865 | 53,004,720 | 127,266,960 | 326,204,661 |C | |
| 78 | 198 | 456 | 253 | 557 | 1,542 |D | |
| 50 | 35 | 210 | 115 | 180 | 590 |A | Ev |
| 7,362 | 4,461 | 38,459 | 21,028 | 32,769 | 104,079 |B | House |
| 13,510,180 | 7,469,336 | 75,617,465 | 39,695,920 | 64,540,560 | 200,833,461 |C | |
| 50 | 35 | 237 | 115 | 211 | 648 |D | |
| 6 | 13 | 58 | 21 | 56 | 154 |A | Apartman |
| 2,377 | 11,844 | 16,614 | 8,318 | 39,204 | 78,357 |B | Apartment |
| 3,803,200 | 18,950,400 | 26,582,400 | 13,308,800 | 62,726,400 | 125,371,200 |C | |
| 28 | 163 | 219 | 138 | 346 | 894 |D | |
| - | 4 | 4 | 3 | 10 | 21 |A | Dükkan |
| 773 | 450 | 2,900 | 708 | 2,807 | 7,638 |B | Shop |
| 1,186,800 | 630,000 | 4,172,600 | 991,200 | 4,197,000 | 11,177,600 |C | |
| 8 | 12 | 13 | 6 | 63 | 102 |D | |
| - | 4 | 4 | 3 | 10 | 21 |A | Müstakil Dükkan |
| - | 450 | 2,388 | 708 | 2,449 | 5,995 |B | Shop building |
| - | 630,000 | 3,391,000 | 991,200 | 3,629,200 | 8,641,400 |C | |
| - | 12 | 7 | 6 | 53 | 78 |D | |
| - | - | - | - | - | - |A | Yapı Altı veya |
| 773 | - | 512 | - | 358 | 1,643 |B | Üstü Dükkan |
| 1,186,800 | - | 781,600 | - | 567,800 | 2,536,200 |C | Shop within a |
| 8 | - | 6 | - | 10 | 24 |D | context |
| 40 | 29 | 163 | 128 | 120 | 480 |A | Diğer |
| 7,924 | 19,305 | 38,863 | 20,292 | 43,117 | 129,501 |B | Other |
| 8,279,528 | 39,793,651 | 79,145,786 | 20,765,394 | 60,168,613 | 208,152,972 |C | |

¹ Included in Nicosia before 2000.

² Included in Famagusta before 2000.

A. Yapı Sayısı

Number of Buildings

B. Yüz Ölçümü (m2)

Floor Area (m2)

C. Değer (°)

Value (°)

D. Daire Sayısı

Number of Dwelling Units

E. Dükkan Sayısı

Number of Shops

137. KKTC Kentsel Parsel İstatistikleri
Urban Parcel Statistics of TRNC
(2012-2016)

| | | 2012 | 2013 | 2014 | 2015 | 2016 |
|-------------------------------|---|-----------|-----------|-----------|-----------|-----------|
| Kentsel | A | 149 | 225 | 207 | 187 | 201 |
| Urban | B | 1,870,674 | 4,297,730 | 2,971,400 | 2,674,150 | 2,916,450 |
| | C | 89,100 | 122,920 | 163,250 | 146,550 | 157,500 |
| | D | 14,301 | 16,744 | 17,468 | 15,590 | 16,640 |
| Lefkoşa | A | 24 | 73 | 59 | 53 | 58 |
| Nicosia | B | 358,768 | 886,700 | 583,800 | 525,400 | 620,100 |
| | C | 11,298 | 47,300 | 48,000 | 43,000 | 47,000 |
| | D | 1,696 | 5,376 | 3,405 | 3,050 | 3,300 |
| Gazimağusa | A | 43 | 46 | 48 | 43 | 47 |
| Famagusta | B | 588,490 | 2,371,202 | 1,339,100 | 1,205,100 | 1,295,800 |
| | C | 30,870 | 24,070 | 42,950 | 38,550 | 41,850 |
| | D | 6,129 | 4,310 | 6,043 | 5,430 | 5,850 |
| Girne | A | 13 | 46 | 34 | 31 | 33 |
| Kyrenia | B | 187,256 | 479,660 | 367,500 | 330,750 | 348,600 |
| | C | 0 | 8,115 | 9,000 | 8,100 | 8,300 |
| | D | 1,065 | 3,685 | 3,280 | 2,950 | 3,100 |
| Güzelyurt ¹ | A | 10 | 32 | 24 | 22 | 23 |
| Güzelyurt | B | 127,600 | 297,368 | 233,000 | 209,700 | 220,800 |
| | C | 0 | 15,547 | 13,800 | 12,400 | 13,100 |
| | D | 710 | 2,329 | 2,660 | 2,390 | 2,520 |
| İskele ² | A | 59 | 28 | 42 | 38 | 40 |
| İskele | B | 608,560 | 262,800 | 448,000 | 403,200 | 431,150 |
| | C | 46,932 | 27,888 | 49,500 | 44,500 | 47,250 |
| | D | 4,701 | 1,044 | 2,080 | 1,770 | 1,870 |

¹ 2000 yılından önce Lefkoşa içerisinde yer almaktadır.

¹ Included in Nicosia before 2000.

² 2000 yılından önce Gazimağusa içerisinde yer almaktadır.

² Included in Famagusta before 2000.

A. Arsa Sayısı

Number of Plots

C. Yeşil Alan (ay2)

Green Area (sqft)

B. Toplam Yüzölçümü (ay2)

Total Plot Area (sqft)

D. Toplam Yol Uzunluğu (ayak)

Total Road (ft)

138. KKTC Kırsal Parsel İstatistikleri
Rural Parcel Statistics of TRNC
(2012-2016)

| | | 2012 | 2013 | 2014 | 2015 | 2016 |
|-------------------------------|---|-----------|-----------|-----------|-----------|-----------|
| Kırsal | A | 551 | 552 | 513 | 462 | 499 |
| Rural | B | 8,488,903 | 6,649,118 | 6,774,105 | 6,093,555 | 6,452,570 |
| | C | 440,164 | 399,938 | 399,848 | 359,815 | 381,850 |
| | D | 44,106 | 50,699 | 56,007 | 50,375 | 54,520 |
| Lefkoşa | A | 201 | 113 | 134 | 121 | 131 |
| Nicosia | B | 2,785,777 | 1,375,897 | 1,620,845 | 1,455,745 | 1,575,250 |
| | C | 167,742 | 78,141 | 97,915 | 88,120 | 91,300 |
| | D | 16,552 | 6,912 | 13,499 | 12,145 | 13,160 |
| Gazimağusa | A | 19 | 77 | 59 | 53 | 57 |
| Famagusta | B | 1,048,913 | 718,850 | 922,500 | 830,200 | 905,300 |
| | C | 64,800 | 61,878 | 52,388 | 47,145 | 50,950 |
| | D | 689 | 5,248 | 2,475 | 2,230 | 2,380 |
| Girne | A | 248 | 297 | 244 | 220 | 238 |
| Kyrenia | B | 3,415,772 | 3,637,010 | 3,177,960 | 2,860,110 | 2,950,520 |
| | C | 178,922 | 221,129 | 220,600 | 198,510 | 211,800 |
| | D | 22,609 | 34,584 | 35,733 | 32,150 | 34,800 |
| Güzelyurt ¹ | A | 29 | 20 | 26 | 23 | 25 |
| Güzelyurt | B | 359,671 | 206,871 | 271,500 | 244,350 | 261,400 |
| | C | - | - | - | - | - |
| | D | 256 | 300 | 500 | 450 | 480 |
| İskele ² | A | 54 | 45 | 50 | 45 | 48 |
| İskele | B | 878,770 | 710,490 | 781,300 | 703,150 | 760,100 |
| | C | 28,700 | 38,790 | 28,945 | 26,040 | 27,800 |
| | D | 4,000 | 3,655 | 3,800 | 3,400 | 3,700 |

¹ 2000 yılından önce Lefkoşa içerisinde yer almaktadır.

¹ Included in Nicosia before 2000.

² 2000 yılından önce Gazimağusa içerisinde yer almaktadır.

² Included in Famagusta before 2000.

A. Arsa Sayısı

Number of Plots

C.Yeşil Alan (ay2)

Green Area (sqft)

B.Toplam Yüzölçümü (ay2)

Total Plot Area (sqft)

D.Toplam Yol Uzunluğu (ayak)

Total Road (ft)

BÖLÜM K- PARA VE BANKA

Bu bölümde yer alan veriler, Kuzey Kıbrıs Türk Cumhuriyeti'nde faaliyet gösteren ticari bankaların KKTC Merkez Bankası'na verdikleri aylık raporlardan derlenmiş olup, bankaların bilançolarını ve plasmanlarını içermektedir.

Tablolar, Kıbrıs Vakıflar Bankası Ltd., K.Türk Koop. Merkez Bankası Ltd., Türk Bankası Ltd., Limasol Türk Koop. Bankası Ltd., Asbank Ltd., Kıbrıs İktisat Bankası Ltd., Nova Bank Ltd., Creditwest Bank Ltd., K. Kapitalbank Ltd., Yakın Doğu Bank Ltd., Şekerbank (Kıbrıs) Ltd., Akfinans Bank Ltd., Albank Ltd, Universal Bank Ltd., Viyabank Ltd., Kıbrıs Faisal İslam Bankası Ltd., T.C.Ziraat Bankası A.Ş., Türkiye Halk Bankası A.Ş., HSBC Bank A.Ş., Türkiye İş Bankası A.Ş., Türkiye Garanti Bankası A.Ş., Türk Ekonomi Bankası A.Ş.'nin verilerini içermektedir.

Kuzey Kıbrıs Türk Cumhuriyeti'nde kullanılan resmi para birimi (₺) Türk Lirası'dır.

SECTION K- MONEY AND BANKING

The material in this section is prepared from the monthly reports submitted to the TRNC Central Bank by the Banks operating within the TRNC boundaries and contains information relating to consolidated balance sheets and credits.

The data used in the tables cover the following banks; Cyprus Vakıflar Bank Ltd., Cyprus Turkish Cooperative Central Bank Ltd., Turkish Bank Ltd., Limassol Turkish Cooperative Bank Ltd., Asbank Ltd., Cyprus Economy Bank Ltd., Nova Bank Ltd., Creditwest Bank Ltd., K. Kapitalbank Ltd., Near East Bank Ltd., Şekerbank (Kıbrıs) Ltd., Akfinans Bank Ltd., Universal Bank Ltd., Viyabank Ltd., Faisal Islamic Bank of Kıbrıs Ltd., T.C.Ziraat Bankası A.Ş., Türkiye Halk Bankası A.Ş., HSBC Bank A.Ş., Türkiye İş Bankası A.Ş., Ing Bank A.Ş., Türkiye Garanti Bankası A.Ş., Türk Ekonomi Bankası A.Ş.

In the Turkish Republic of Northern Cyprus, Turkish Lira (₺) is the legal tender.

139. KKTC'de Faaliyet Gösteren Bankaların Konsolide Aktif Bilançoları

The Assets of The Consolidated Balance Sheets of Banks Operating in TRNC
(2016)

(Bin ₺)

| | Mart March | Haziran June | Eylül September | Aralık December |
|---|----------------------|------------------------|---------------------------|---------------------------|
| Toplam Total | 17,507,644 | 18,032,458 | 18,873,048 | 21,134,218 |
| 1. Nakit Değerler 1. Cash Assets | 152,731 | 162,219 | 172,624 | 173,685 |
| 2. Merkez Bankasından Alacaklar 2. Receivables from Central Bank | 1,338,972 | 1,367,560 | 1,575,681 | 2,012,453 |
| 3. Bankalararası Para Piyasası İşlem Alacakları 3. Receivables from Interbank Money Market | 604,428 | 439,847 | 651,029 | 817,111 |
| 4. Bankalardan Alacaklar 4. Receivables from Banks | 1,775,820 | 1,901,265 | 1,960,744 | 2,272,562 |
| 5. Menkul Değerler Cüzdanı (Net) 5. Securities Portfolio (Net) | 1,222,831 | 1,314,683 | 1,408,709 | 1,587,790 |
| 6. Mevduat Yasal Karşılıkları 6. Required Reserves | 1,152,506 | 1,166,825 | 1,229,116 | 1,358,407 |
| 7. Ters Repo Alacakları 7. Receivables from Reverse Repo | 0 | 0 | 0 | 21,737 |
| 8. Krediler 8. Loans | 10,346,427 | 10,667,360 | 10,735,891 | 11,920,581 |
| 9. Takipteki Alacaklar (Net) 9. Non-performing Loans (Net) | 283,489 | 285,536 | 299,417 | 320,885 |
| 10. Faiz ve Gelir Tahakkuk Reeskontları 10. Interest and Income Accruals and Rediscunts | 159,990 | 254,326 | 341,012 | 78,898 |
| 11. İştirakler ve Bağlı Ortaklıklar (Net) 11. Affiliates, subsidiaries and Joint Ventures (Net) | 146,325 | 140,018 | 140,147 | 150,305 |
| 12. Bağlı Menkul Değerler (Net) 12. Non-Trading Securities (Net) | 95,180 | 95,353 | 104,335 | 117,036 |
| 13. Elden Çıkarılacak Kıymetler (Net) 13. Assets to be Sold (Net) | 11,305 | 11,098 | 11,051 | 48,904 |
| 14. Sabit Kıymetler (Net) 14. Premises and Equipment (Net) | 122,289 | 122,130 | 124,534 | 128,027 |
| 15. Diğer Aktifler 15. Other Assets | 95,351 | 104,238 | 118,758 | 125,837 |

Kaynak : KKTC Merkez Bankası, Devlet Planlama Örgütü

Source : Central Bank of TRNC, State Planning Organization

140. KKTC'de Faaliyet Gösteren Bankaların Konsolide Pasif Bilançoları

The Liabilities of the Consolidated Balance Sheets of Banks Operating in TRNC
(2016)

| | (Bin ₺) | | | |
|--|------------|------------|------------|------------|
| | Mart | Haziran | Eylül | Aralık |
| | March | June | September | December |
| Toplam | | | | |
| Total | 17,507,644 | 18,032,458 | 18,873,048 | 21,134,218 |
| 1. Mevduatlar | | | | |
| 1. Deposits | 14,024,160 | 14,300,473 | 14,969,813 | 16,635,187 |
| 2. Repo İşlemlerinden Sağlanan Fonlar | | | | |
| 2. Funds from Repo Transactions | 9,749 | 12,053 | 13,376 | 26,363 |
| 3. Merkez Bankasına Borçlar | | | | |
| 3. Payables to the Central Bank | 4,000 | 4,051 | 4,194 | 4,945 |
| 4. Bankalararası Para Piyasası İşlem Borçları | | | | |
| 4. Payables from Interbank Money Market | 118,605 | 153,000 | 149,029 | 109,428 |
| 5. Sermaye Benzeri Krediler | | | | |
| 5. Subordinated Debt | 27,054 | 26,944 | 27,727 | 31,761 |
| 6. Bankalara Borçlar | | | | |
| 6. Payables to Banks | 1,024,203 | 1,025,710 | 1,148,426 | 1,597,867 |
| 7. Fonlar | | | | |
| 7. Funds | 15,487 | 15,025 | 14,646 | 15,776 |
| 8. Çıkarılmış Menkul Kıymetler (Net) | | | | |
| 8. Securities Issued (Net) | 0 | 0 | 0 | 0 |
| 9. Ödenecek Vergi, Resim, Harç ve Primler | | | | |
| 9. Taxes, Duties, Charges and Premiums Payable | 18,677 | 19,893 | 20,830 | 24,563 |
| 10. Faiz ve Gider Reeskontları | | | | |
| 10. Interest and Expense Accruals and Rediscounts | 99,260 | 114,289 | 117,524 | 96,438 |
| 11. Karşılıklar | | | | |
| 11. Provisions | 169,834 | 160,111 | 177,536 | 198,398 |
| 12. Diğer Pasifler | | | | |
| 12. Other Liabilities | 270,385 | 397,031 | 326,328 | 327,255 |
| 13. Özkaynaklar | | | | |
| 13. Capital and Reserves | 1,726,230 | 1,803,878 | 1,903,619 | 2,066,237 |

Kaynak : KKTC Merkez Bankası, Devlet Planlama Örgütü

Source : Central Bank of TRNC, State Planning Organization

139. KKTC'de Faaliyet Gösteren Bankaların Konsolide Plasmanları

Bank Credits By Sectors

(2012-2016)

(Bin TL)

| | 2012 Aralık December | 2013 Aralık December | 2014 Aralık December | 2015 Aralık December | 2016 Aralık December |
|---|--|--|--|--|--|
| TOPLAM TOTAL | 6,778,014.6 | 8,378,831 | 9,557,884 | 11,168,085 | 12,763,102 |
| 1. Kamu Kurum ve Kuruluşları 1. Public Enterprises and Institutions | 2,036,222.1 | 2,113,222 | 2,457,997 | 2,670,292 | 2,938,168 |
| 2. Tarım 2. Agriculture | 32,659.9 | 90,545 | 99,037 | 135,210 | 105,510 |
| 3. Sanayi 3. Manufacturing | 111,869.3 | 202,662 | 271,835 | 341,134 | 321,606 |
| 4. Nakliye ve Ulaşım 4. Transportation | 59,889.6 | 94,371 | 181,207 | 101,190 | 147,700 |
| 5. Yurtiçi ve Yurtdışı Ticaret 5. Foreign and Domestic Trade | 1,353,312.3 | 1,789,904 | 1,853,250 | 2,461,025 | 2,975,252 |
| 6. Bina ve İnşaat 6. Building and Construction | 357,291.3 | 558,014 | 719,816 | 910,399 | 1,100,706 |
| 7. Turizm 7. Tourism | 80,690.0 | 169,050 | 231,459 | 301,030 | 429,255 |
| 8. Şahsi ve Mesleki Borçlar 8. Business and Personal Loans | 2,746,080.1 | 3,361,063 | 3,743,283 | 4,247,805 | 4,744,905 |

Kaynak: KKTC Merkez Bankası, Devlet Planlama Örgütü

Source: Central Bank of TRNC, State Planning Organization

BÖLÜM L - ULAŞTIRMA VE HABERLEŞME

KKTC ile dış ülkeler arasında ulaşım: hava ve denizyolu ile sağlanmaktadır.

KKTC'nde mevcut motorlu araçlarla ilgili veriler Araç Kayıt Dairesi'nden temin edilmiştir.

Trafik kazaları ile ilgili tablolar Polis Genel Müdürlüğü'nce yayınlanan raporlardan derlenmiştir.

Hava ulaştırması ile ilgili bilgiler Bayındırlık ve Ulaştırma Bakanlığı'nın aylık raporlarından, deniz ulaştırması ile ilgili bilgiler ise Limanlar Dairesi'nden temin edilmiştir.

KKTC sınırları içinde otomatik telefon aramalarına olanak verecek santraller mevcuttur. 1978 yılı sonuna kadar dış ülkelerle telefon bağlantısı ise otomatik yapılmıyordu. 1979 yılı başlarında Türkiye ve tüm dış ülkelerde otomatik telefon aramalarına olanak verecek santrallerle trunk bağlantıları gerçekleştirilmiştir.

Haberleşme ile ilgili veriler Bayındırlık ve Ulaştırma Bakanlığı aylık raporlarından derlenmiştir.

SECTION L - TRANSPORTATION AND COMMUNICATION

Transportation to overseas countries, is provided by sea and airlines.

Particulars-relating to motor vehicles are furnished by the Department for the Registration of Motor Vehicles.

Data on accidents is collected from the monthly reports published by the Directorate of Public Security.

Information concerning sea and air transportation is obtained from the reports prepared by the Ministry of Public Works and Transportation.

Until the end of 1978 overseas telephone communication was effected through radiotelephone linked with Turkey and calls between Turkey, TRNC were not by automatic dialling system. At present, the telephone exchange stations in the TRNC provide the facilities for internal and external telephone connections through automatic dialling system.

Communication statistics were obtained from the monthly reports of the Ministry of Public Works and Transportation.

142. KKTC'de Kayıtlı Araçların Nevine Göre Dağılımı

Registered Motor Vehicles by Type of Vehicle

(2012-2016)

| | 2012 | 2013 | 2014 | 2015 | 2016 |
|---|----------------|----------------|----------------|----------------|----------------|
| Toplam Total | 162,407 | 168,264 | 172,043 | 175,982 | 182,437 |
| Salon Saloon Cars | 100,817 | 105,773 | 110,217 | 114,743 | 121,148 |
| Estate Estate Cars | 6,761 | 7,190 | 7,529 | 7,887 | 8,330 |
| Pick-Up Pick-Ups | 692 | 660 | 627 | 586 | 535 |
| Van Vans | 950 | 800 | 697 | 610 | 541 |
| Minibüs Minibuses | 13 | 13 | 12 | 11 | 11 |
| Otobüs Buses | 1,905 | 1,993 | 2,030 | 2,116 | 2,234 |
| Kamyonet Trucks | 14,204 | 13,967 | 13,422 | 12,793 | 12,267 |
| Kamyon Lorries | 5,470 | 5,196 | 5,177 | 5,239 | 5,441 |
| Birleştiren Araç Çekici Trailers | 1,231 | 1,267 | 1,250 | 1,294 | 1,365 |
| Motosiklet Motorcycles | 10,630 | 10,621 | 10,411 | 10,081 | 9,622 |
| Vinç Mobile Motor Cranes | 100 | 102 | 98 | 101 | 97 |
| Traktör Agricultural Tractors | 5,729 | 5,844 | 5,755 | 5,801 | 5,834 |
| Kombay (Biçer-Döver) Combines | 277 | 285 | 282 | 285 | 276 |
| Kazıcı-Yükleyici-Düzeltici Excavator-Bulldozer-Roller | 384 | 386 | 377 | 375 | 326 |
| Yol Silindiri Roadrollers | 18 | 17 | 18 | 17 | 19 |
| Diğer Other | 13,226 | 14,252 | 14,239 | 14,043 | 14,391 |

143. KKTC'de Sürüş Ehliyet ve Öğrenci Sürüş Ehliyeti Olanların Yıllara Göre Dağılımı
 Number of Driving Licences Issued by Years
 (2012-2016)

| | 2012 | 2013 | 2014 | 2015 | 2016 |
|--|---------|---------|---------|---------|---------|
| Sürüş Ehliyeti Driver's Licence | 234,252 | 241,396 | 247,768 | 254,415 | 261,674 |
| Öğrenci Sürüş Ehliyeti Learner Driver's Licences | 184,778 | 190,659 | 196,081 | 201,276 | 207,464 |

144. Trafik Kazalarının Yıllar İtibarıyla Kaza Nedenlerine Göre Dağılımı
 Traffic Accidents by Causes
 (2012-2016)

| Kaza Nedenleri Accidents By Causes | 2012 | 2013 | 2014 | 2015 | 2016 |
|--|-------|-------|-------|-------|-------|
| Toplam Total | 3,254 | 3,985 | 3,723 | 3,847 | 3,878 |
| Dikkatsiz Sürüş Negligent Driving | 453 | 460 | 464 | 1,031 | 796 |
| Trafik Levhalarına ve İşaretlerine Uymamak None Compliance with Traffic Signs | 587 | 588 | 589 | 49 | 560 |
| Yolun Koşullarına Göre Aşırı Sürat High Speed | 674 | 695 | 705 | 675 | 794 |
| Sarhoşken Araba Kullanmak Driving While Drunk | 194 | 196 | 198 | 201 | 243 |
| Yolun Yanlış Tarafından Veya Yanlış Yol Şeridinde Gitmek Driving On The Wrong Side | 234 | 245 | 251 | 104 | 210 |
| Yol Kavşaklarında Yolun Bir Kenarından Diğere Yaya Geçiş Negligence of Pedestrian | 16 | 45 | 46 | - | - |
| Aracı Dikkatsizce Geri Geri Sürmek Careless Back Driving | 150 | 151 | - | 84 | 121 |
| Dikkatsizce Sağa Dönüş Yapmak Careless Right Turning | 99 | 102 | - | 115 | 84 |
| Yolun Bir Tarafından Diğere Dikkatsizce Geçiş Careless Crossing | 60 | - | - | - | - |
| Önde Giden Araçları Tehlikeli Geçiş Careless Overtaking | 108 | 109 | 111 | 117 | 42 |
| Yolda Köpek, Kedi veya Sair Hayvan Olması Cats and Dogs Etc. On The Road | 2 | - | - | - | - |
| Önde Giden Bir Aracı Arada Yeterli Mesafe Bulundurmadan İzlemek Not Keeping A Sfe Distance While Driving | 488 | - | 489 | 670 | 577 |
| Yaya Geçidinde Yaya Öncelik Tanımamak Not Giving Priority To Pedestrians | - | - | - | - | - |
| Diğer Other | 189 | 1,200 | 870 | 801 | 451 |

145. Vukubulan Trafik Kazalarında Ölen ve Yaralananların Yıllar Göre Dağılımı
 Number Of Persons Killed And Injured In Traffic Accidents by Years
 (2012-2016)

| | 2012 | 2013 | 2014 | 2015 | 2016 |
|--|-------|-------|-------|-------|-------|
| Kaza Sayısı No. Of Accidents | 3,254 | 3,985 | 3,723 | 3,847 | 3,878 |
| Ölü Sayısı No. of Persons Killed | 64 | 49 | 29 | 28 | 32 |
| Yaralı Sayısı No. of Persons Injured | 1,606 | 806 | 780 | 756 | 612 |

146. Vukubulan Trafik Kazalarında Ölen ve Yaralananların Aylara Göre Dağılımı
 Number of Persons Killed And Injured In Traffic Accidents by Months
 (2016)

| | Kaza Sayısı No. Of Accidents | Ölü Sayısı No. of Persons Killed | Yaralı Sayısı No. of Persons Injured |
|---------------------------|--|--|--|
| Toplam Total | 3,878 | 36 | 792 |
| Ocak January | 313 | 1 | 49 |
| Şubat February | 309 | 6 | 68 |
| Mart March | 309 | 3 | 73 |
| Nisan April | 334 | 2 | 48 |
| Mayıs May | 325 | 3 | 59 |
| Haziran June | 302 | 5 | 38 |
| Temmuz July | 334 | 4 | 89 |
| Ağustos August | 303 | 4 | 71 |
| Eylül September | 309 | - | 70 |
| Ekim October | 357 | 5 | 78 |
| Kasım November | 347 | 3 | 65 |
| Aralık December | 336 | - | 84 |

147. KKTC Limanlarına Sefer Yapan Gemilerin Bandıralarına ve Yıllara Göre Dağılımı
 Number of Vessels Entered TRNC Ports by Flag of Vessel and Years
 (2012-2016)

| Bandıralar Flags | 2012 | 2013 | 2014 | 2015 | 2016 |
|---|--------------|--------------|--------------|--------------|--------------|
| Toplam Total | 2,341 | 1,933 | 1,931 | 1,940 | 1,890 |
| ABD USA | 50 | 56 | 57 | 73 | 76 |
| Antigua Barbuda Antigua Barbuda | - | 4 | 2 | 4 | 6 |
| Avustralya Australia | 1 | 1 | 2 | 4 | 1 |
| Avusturya Austria | 5 | 7 | 3 | 3 | 1 |
| Almanya Germany | 27 | 16 | 21 | 22 | 10 |
| Azerbaycan Azerbaijan | - | - | - | - | 1 |
| Bahama Bahamas | 3 | - | - | 1 | 2 |
| Barbados Barbados | - | 1 | - | - | 2 |
| Belçika Belgium | 1 | 2 | - | 1 | - |
| Bolivya Bolivia | 3 | 4 | 3 | 7 | - |
| Bulgaristan Bulgaria | - | - | 1 | - | 1 |
| Cayman Adaları Cayman Island | - | 1 | - | - | - |
| Danimarka Denmark | 3 | - | 9 | 1 | 2 |
| Finlandiya Finland | - | 2 | 2 | - | 1 |
| Fransa France | 26 | 14 | 5 | 9 | 2 |
| Afrika Africa | - | - | 1 | 2 | 2 |
| Hollanda Netherlands | 2 | 6 | 7 | 1 | 7 |
| Honduras Honduras | 14 | 1 | 1 | - | - |
| İngiltere England | 101 | 38 | 46 | 38 | 31 |
| İspanya Spain | - | 1 | - | 1 | - |
| İrlanda Ireland | - | 1 | - | - | - |
| İsrail Israel | 7 | 14 | 13 | 12 | 5 |
| İsveç Sweden | 3 | - | 4 | - | 1 |
| İsviçre Switzerland | - | 4 | 5 | 1 | 2 |
| İtalya Italy | 13 | 9 | 6 | 5 | 10 |
| Kanada Canada | - | 1 | 4 | 1 | 1 |
| KKTC TRNC | 827 | 631 | 661 | 710 | 798 |

147. KKTC Limanlarına Sefer Yapan Gemilerin Bandıralarına ve Yıllara Göre Dağılımı
(devam)
Number of Vessels Entered TRNC Ports by Flag of Vessel and Years (continued)
(2012-2016)

| Bandıralar Flags | 2012 | 2013 | 2014 | 2015 | 2016 |
|---|-------------|-------------|-------------|-------------|-------------|
| Liberya Liberia | - | 1 | 4 | 5 | 3 |
| Lübnan Lebanon | 5 | 4 | 1 | 30 | 6 |
| Litvanya Lithuanian | - | - | - | 1 | 1 |
| Lüksemburg Luxembourg | - | - | 2 | - | - |
| Malta Malta | 32 | 37 | 37 | 26 | 72 |
| Mısır Egypt | - | - | - | - | 1 |
| Norveç Norway | - | 1 | 3 | 1 | - |
| Panama Panama | 42 | 90 | 118 | 50 | 25 |
| Rusya Federasyonu Russian Federation | 11 | 16 | 6 | 9 | - |
| Suudi Arabistan Saudi Arabia | 1 | - | - | - | - |
| Suriye Syria | 11 | 17 | 9 | 3 | 4 |
| Türkiye Turkey | 642 | 499 | 358 | 386 | 342 |
| Slovenya Slovenia | - | - | - | - | - |
| St. Vincent St. Vincent | 125 | 6 | 15 | 15 | 2 |
| Sierra Leone Sierra Leone | 125 | 114 | 170 | 204 | 220 |
| St.Kitts & Nevis St. Kitts & Nevis | 4 | 3 | 11 | 6 | 7 |
| Ukrayna Ukrain | 8 | 1 | - | 2 | - |
| Belize Belize | 8 | 11 | 4 | 2 | 2 |
| Hollanda Antilleri Netherlands Antilles | 2 | 15 | 2 | 6 | 1 |
| Kamboçya Cambodia | 13 | 10 | 11 | 7 | 8 |
| Yeni Zelanda New Zeland | 3 | 2 | - | 3 | - |
| Komorlar Comoros | 14 | 24 | 52 | 35 | - |
| Güney Kore South Korea | - | 13 | - | - | - |
| Gürcistan Georgia | 9 | 4 | - | 1 | 1 |
| Kuzey Kore North Korea | 1 | - | - | - | - |
| Tanzanya Tanzania | 39 | 39 | 18 | 13 | 37 |
| Togo Cumhuriyeti Republic of Togo | 90 | 61 | 75 | 52 | 21 |
| Moldovya Moldova | 70 | 102 | 79 | 87 | 82 |
| Diğer Ülkeler Other Countries | - | 49 | 103 | 100 | 93 |

148. KKTC Limanlarına Sefer Yapan Gemilerin Bandıralarına ve Limanlara Göre DağılımıNumber of Vessels Entered TRNC Ports by Flag of Vessel and Ports
(2016)

| Bandıralar Flags | Toplam Total | Gazimağusa Limanı Famagusta Port | Kalecik Akaryakıt Tesisleri Kalecik Fuel Facilities | Kalecik Alçı ve Çimento Tesisleri Kalecik Plaster and Cement Plants | Karpaz Yat Limanı Karpaz Marina | Girne Turizm Limanı Kyrenia Tourism Ports | Tekneçik Santralı Tesisleri Tekneçik Plant Facilities | Girne Yat Limanı Kyrenia Marina | Gemyat Delta Marina Gemyat Delta Marina |
|---|------------------------|---|---|---|--|--|---|--|---|
| Toplam Total | 2,247 | 1,301 | 145 | 4 | 85 | 595 | 16 | 0 | 61 |
| Afrika Africa | 2 | 2 | 0 | 0 | 0 | 0 | 0 | 0 | 0 |
| Amerika USA | 76 | 6 | 0 | 0 | 39 | 4 | 0 | 0 | 27 |
| Antiqua Barbuda Antiqua Barbuda | 6 | 5 | 0 | 1 | 0 | 0 | 0 | 0 | 0 |
| Avusturya Austria | 1 | 0 | 0 | 0 | 0 | 0 | 0 | 0 | 1 |
| Almanya Germany | 10 | 0 | 0 | 0 | 8 | 0 | 0 | 0 | 2 |
| Bahama Bahama | 2 | 0 | 2 | 0 | 0 | 0 | 0 | 0 | 0 |
| Belize Belize | 2 | 2 | 0 | 0 | 0 | 0 | 0 | 0 | 0 |
| Danimarka Denmark | 2 | 0 | 0 | 0 | 1 | 0 | 0 | 0 | 1 |
| Fransa France | 2 | 0 | 0 | 0 | 2 | 0 | 0 | 0 | 0 |
| Hollanda Netherlands | 7 | 7 | 0 | 0 | 0 | 0 | 0 | 0 | 0 |
| İngiltere England | 31 | 5 | 0 | 0 | 19 | 1 | 0 | 0 | 0 |
| İsrail Israel | 5 | 1 | 0 | 0 | 4 | 0 | 0 | 0 | 0 |
| İsveç Sweden | 1 | 0 | 0 | 0 | 0 | 0 | 0 | 0 | 1 |
| İsviçre Switzerland | 2 | 1 | 0 | 0 | 1 | 0 | 0 | 0 | 0 |
| İtalya Italy | 10 | 0 | 1 | 0 | 0 | 0 | 8 | 0 | 1 |
| KKTC TRNC | 798 | 489 | 0 | 0 | 0 | 307 | 0 | 0 | 2 |
| Lübnan Lebanon | 6 | 3 | 0 | 0 | 3 | 0 | 0 | 0 | 0 |
| Malta Malta | 72 | 9 | 33 | 22 | 1 | 1 | 6 | 0 | 0 |
| Marshall Adaları Marshall Island | 28 | 27 | 1 | 0 | 0 | 0 | 0 | 0 | 0 |
| Panama Panama | 25 | 25 | 0 | 0 | 0 | 0 | 0 | 0 | 0 |
| Palau Cumhuriyeti Palau Republic | 10 | 10 | 0 | 0 | 0 | 0 | 0 | 0 | 0 |
| Suriye Syria | 4 | 4 | 0 | 0 | 0 | 0 | 0 | 0 | 0 |
| St. Kitts and Nevis St. Kitts and Nevis | 7 | 7 | 0 | 0 | 0 | 0 | 0 | 0 | 0 |
| Barbados Barbados | 2 | 0 | 0 | 2 | 0 | 0 | 0 | 0 | 0 |

148. KKTC Limanlarına Sefer Yapan Gemilerin Bandıralarına ve Limanlara Göre Dağılımı

(devam)

Number of Vessels Entered TRNC Ports by Flag of Vessel and Ports (continued)

(2016)

| Bandıralar Flags | Toplam Total | Gazimağusa Limanı Famagusta Port | Kalecik Akaryakıt Tesisleri Kalecik Fuel Facilities | Kalecik Alçı ve Çimento Tesisleri Kalecik Plaster and Cement Plants | Karpaz Yat Limanı Karpaz Marina | Girne Turizm Limanı Kyrenia Tourism Ports | Tekneçik Santralı Tesisleri Tekneçik Plant Facilities | Girne Yat Limanı Kyrenia Marina | Gemyat Delta Marina Gemyat Delta Marina |
|-------------------------------------|------------------------|---|---|---|--|--|---|--|---|
| Avustralya Australia | 1 | 0 | 0 | 0 | 1 | 0 | 0 | 0 | 0 |
| Cook Adaları Cook Islands | 13 | 13 | 0 | 0 | 0 | 0 | 0 | 0 | 0 |
| Türkiye Turkey | 342 | 254 | 53 | 9 | 1 | 15 | 0 | 0 | 10 |
| St. Vincent St. Vincent | 2 | 1 | 1 | 0 | 0 | 0 | 0 | 0 | 0 |
| Kamboçya Cambodia | 8 | 8 | 0 | 0 | 0 | 0 | 0 | 0 | 0 |
| Gürcistan Georgia | 1 | 1 | 0 | 0 | 0 | 0 | 0 | 0 | 0 |
| Kanada Canada | 1 | 0 | 0 | 0 | 1 | 0 | 0 | 0 | 0 |
| Komorlar Comoros | 16 | 16 | 0 | 0 | 0 | 0 | 0 | 0 | 0 |
| Moldovya Moldova | 82 | 17 | 0 | 0 | 0 | 65 | 0 | 0 | 0 |
| Sierra Leone Sierra Leone | 220 | 33 | 0 | 1 | 0 | 186 | 0 | 0 | 0 |
| Togo Togo | 21 | 21 | 0 | 0 | 0 | 0 | 0 | 0 | 0 |
| Tanzanya Tanzania | 37 | 37 | 0 | 0 | 0 | 0 | 0 | 0 | 0 |
| Liberya Liberia | 3 | 3 | 0 | 0 | 0 | 0 | 0 | 0 | 0 |
| Vanuata Vanuata | 11 | 11 | 0 | 0 | 0 | 0 | 0 | 0 | 0 |

149. KKTC Limanlarına Sefer Yapan Gemilerin Yıllar İtibarıyla Nevine Göre Dağılımı
 Number of Vessels Entered And Cleared at TRNC Ports by Category And Years
 (2012-2016)

| Geminin Nevi Category of Ship/Vessels | | 2012 | 2013 | 2014 | 2015 | 2016 |
|--|---------------------------|--------------|--------------|--------------|--------------|--------------|
| Toplam Total | | 4,343 | 1,933 | 1,931 | 1,940 | 1,855 |
| Askeri Gemi Military Ship | Türk Turkish | 61 | 204 | 69 | 85 | 98 |
| Yolcu Gemisi Passenger Ship | Türk Turkish | 152 | 144 | 141 | 149 | 129 |
| | Yabancı Foreign | 137 | 71 | 112 | 141 | 158 |
| | KKTC TRNC | 1,518 | 357 | 331 | 305 | 358 |
| Yük Gemisi Cargo Boat | Türk Turkish | 63 | 53 | 51 | 41 | 33 |
| | Yabancı Foreign | 605 | 360 | 428 | 321 | 288 |
| | KKTC TRNC | 266 | - | 15 | 54 | 33 |
| Petrol Tankeri Oil Tanker | Türk Turkish | 100 | 60 | 54 | 58 | 55 |
| | Yabancı Foreign | 45 | 51 | 53 | 65 | 58 |
| | KKTC TRNC | 1 | - | - | - | - |
| Yat Yacht | Türk Turkish | 11 | 26 | 25 | 20 | 11 |
| | Yabancı Foreign | 184 | 181 | 204 | 190 | 138 |
| | KKTC TRNC | 2 | 3 | 3 | 1 | 2 |
| Balıkçı Teknesi Fishing Boat | Türk Turkish | 20 | - | - | 1 | - |
| | Yabancı Foreign | 1 | 6 | 2 | 3 | - |
| | KKTC TRNC | - | - | - | - | - |
| Romörkür Tugboats | Türk Turkish | 1 | 9 | 14 | 16 | 3 |
| | Yabancı Foreign | - | 2 | 13 | 8 | 1 |
| | KKTC TRNC | - | - | - | 5 | 4 |

149. KKTC Limanlarına Sefer Yapan Gemilerin Yıllar İtibarıyla Nevine Göre Dağılımı
(devam)
Number of Vessels Entered And Cleared at TRNC Ports by Category And Years
(continued)
(2012-2016)

| Geminin Nevi | | 2012 | 2013 | 2014 | 2015 | 2016 |
|--|---------------------------|-------------|-------------|-------------|-------------|-------------|
| Category of Ship/Vessels | | | | | | |
| Trol Teknesi Trawler | Türk Turkish | 11 | - | 2 | 2 | 2 |
| | Yabancı Foreign | - | 1 | 4 | 2 | 3 |
| | KKTC TRNC | 2 | - | - | - | - |
| Roro Roro | Türk Turkish | 12 | - | - | - | - |
| | Yabancı Foreign | 11 | 129 | 94 | 110 | 138 |
| | KKTC TRNC | 1,067 | 270 | 312 | 345 | 328 |
| Küçük Tekne Wherry | Türk Turkish | 2 | - | - | 2 | - |
| | Yabancı Foreign | 69 | - | - | - | 4 |
| | KKTC TRNC | - | - | - | - | - |
| Araştırma Gemisi Research Vessel | Türk Turkish | - | 1 | 2 | 3 | - |
| | KKTC TRNC | 1 | - | - | - | - |
| Denizaltı Submarine | Türk Turkish | - | 1 | - | 6 | 11 |
| Duba Pontoon | Türk Turkish | - | - | - | 5 | - |
| | Yabancı Foreign | - | 3 | - | - | - |
| Balon Baloon | KKTC TRNC | 1 | - | - | - | - |
| Servis Motoru Service Engine | Türk Turkish | - | - | - | - | - |
| | Yabancı Foreign | - | - | 1 | - | - |
| Tur Gemisi Cruise Ship | Türk Turkish | - | 1 | - | - | - |
| | Yabancı Foreign | - | - | 1 | - | - |
| | KKTC TRNC | - | - | - | - | - |
| Dalgıç Gemisi Diving Boat | KKTC TRNC | - | - | - | 2 | - |

150. KKTC Limanlarında Boşaltılan ve Yüklenen Yüklerin, Yıllara ve Limanlara Göre Dağılımı
 Gross Tonnage of Goods Loaded And Unloaded At Ports In TRNC by Years and Ports
 (2012-2016)

| | | 2012 | 2013 | 2014 | 2015 | 2016 |
|--------------------------------|---------------------------------------|-----------|-----------|-----------|-----------|-----------|
| Toplam Total | Gelen Yük (Ton) Unloaded | 1,616,297 | 1,680,468 | 2,035,162 | 1,497,449 | 2,121,405 |
| | Giden Yük (Ton) Loaded | 333,705 | 406,218 | 443,358 | 245,186 | 202,734 |
| Gazimağusa Famagusta | Gelen Yük (Ton) Unloaded | 897,689 | 846,659 | 1,141,745 | 849,345 | 1,080,981 |
| | Giden Yük (Ton) Loaded | 127,339 | 151,972 | 147,140 | 141,874 | 139,623 |
| Girne Kyrenia | Gelen Yük (Ton) Unloaded | 181,497 | 168,500 | 182,017 | 207,545 | 207,262 |
| | Giden Yük (Ton) Loaded | 37,124 | 59,711 | 51,737 | 67,992 | 63,111 |
| Kalecik Kalecik | Gelen Yük (Ton) Unloaded | 366,308 | 527,304 | 539,461 | 228,492 | 437,325 |
| | Giden Yük (Ton) Loaded | 169,342 | 194,535 | 244,481 | 35,320 | - |
| Tekneçik Tekneçik | Gelen Yük (Ton) Unloaded | 170,803 | 138,005 | 171,939 | 212,067 | 186,789 |
| | Giden Yük (Ton) Loaded | - | - | - | - | - |

151. KKTC Limanlarına Sefer Yapan Gemilerin Nevine Göre ve Aylara Göre Dağılımı
 Number of Vessels Entered And Cleared at TRNC Ports by Category And Month
 (2016)

| Geminin Nevi Category Ship / Vessels | | Toplam Total | Ocak January | Şubat February | Mart March | Nisan April | Mayıs May | Haziran June |
|---|---------------------------|------------------------|------------------------|--------------------------|----------------------|-----------------------|---------------------|------------------------|
| Askeri Gemi Military Ship | Türk Turkish | 98 | 12 | 16 | 12 | 15 | 5 | 11 |
| Yolcu Gemisi Passenger Ship | Türk Turkish | 129 | 8 | 9 | 12 | 11 | 13 | 12 |
| | Yabancı Foreign | 158 | 4 | 7 | 7 | 9 | 15 | 22 |
| | KKTC TRNC | 358 | 18 | 28 | 28 | 27 | 26 | 26 |
| Yük Gemisi Cargo Boat | Türk Turkish | 33 | 1 | 4 | 0 | 4 | 3 | 2 |
| | Yabancı Foreign | 288 | 18 | 22 | 23 | 29 | 29 | 25 |
| | KKTC TRNC | 106 | 8 | 11 | 9 | 11 | 8 | 9 |
| Petrol Tankeri Oil Tanker | Türk Turkish | 55 | 5 | 6 | 3 | 4 | 4 | 6 |
| | Yabancı Foreign | 58 | 6 | 7 | 3 | 4 | 3 | 4 |
| Yat Yatch | Türk Turkish | 11 | - | - | - | 1 | 1 | 2 |
| | Yabancı Foreign | 138 | 2 | 5 | 5 | 7 | 15 | 25 |
| | KKTC TRNC | 2 | - | 2 | - | - | - | - |
| Romörkör Tugboats | Türk Turkish | 3 | - | - | 1 | 1 | - | - |
| | Yabancı Foreign | 1 | - | - | - | 1 | - | - |
| | KKTC TRNC | 4 | - | - | 1 | - | - | 1 |
| Roro Roro | Yabancı Foreign | 100 | 8 | 11 | 15 | 13 | 12 | 8 |
| | KKTC TRNC | 328 | 23 | 31 | 28 | 30 | 32 | 31 |
| Küçük Tekne Wherry | Yabancı Foreign | 4 | - | 2 | - | 1 | - | - |
| Denizaltı Submarine | Türk Turkish | 11 | - | 2 | - | 1 | 1 | 1 |
| Trol Teknesi Trawler | Türk Turkish | 2 | - | - | - | - | - | 2 |
| | Yabancı Foreign | 3 | - | - | - | 1 | - | - |

151. KKTC Limanlarına Sefer Yapan Gemilerin Nevine Göre ve Aylara Göre Dağılımı
 Number of Vessels Entered And Cleared at TRNC Ports by Category And Month
 (2016)

| Temmuz July | Ağustos August | Eylül September | Ekim October | Kasım November | Aralık December | Geminin Nevi Category Ship / Vessels |
|----------------|-------------------|--------------------|-----------------|-------------------|--------------------|--|
| 2 | 3 | 5 | 7 | 2 | 8 | Türk Turkish Askeri Gemi Military Ship |
| 11 | 11 | 11 | 13 | 10 | 8 | Türk Turkish Yolcu Gemisi Passenger Ship |
| 20 | 21 | 26 | 11 | 11 | 5 | Yabancı Foreign |
| 30 | 37 | 31 | 38 | 36 | 33 | KKTC TRNC |
| 1 | 6 | 4 | - | 5 | 3 | Türk Turkish Yük Gemisi Cargo Boat |
| 19 | 25 | 19 | 26 | 29 | 24 | Yabancı Foreign |
| 7 | 8 | 7 | 10 | 9 | 9 | KKTC TRNC |
| 4 | 4 | 3 | 4 | 6 | 6 | Türk Turkish Petrol Tankeri Oil Tanker |
| 7 | 5 | 5 | 4 | 4 | 6 | Yabancı Foreign |
| 2 | 1 | - | 3 | 1 | - | Türk Turkish Yat Yatch |
| 28 | 18 | 15 | 16 | 2 | - | Yabancı Foreign |
| - | - | - | - | - | - | KKTC TRNC |
| - | - | - | 1 | - | - | Türk Turkish Romörkör Tugboats |
| - | - | - | - | - | - | Yabancı Foreign |
| - | 1 | - | 1 | - | - | KKTC TRNC |
| 3 | 4 | 5 | 7 | 5 | 9 | Yabancı Foreign Roro Roro |
| 22 | 31 | 23 | 30 | 23 | 24 | KKTC TRNC |
| - | 1 | - | - | - | - | Yabancı Foreign Küçük Tekne Wherry |
| 2 | - | 1 | 1 | 1 | 1 | Türk Turkish Dalgıç Gemisi Submersible Ship |
| - | - | - | - | - | - | Türk Turkish |
| - | 1 | 1 | - | - | - | Yabancı Foreign |

152. KKTC Limanlarına Boşaltılan ve Yüklenen Yüklerin Yükün Taşındığı Geminin Bandırasına Göre Dağılımı
Gross Tonnage of Goods Loaded And Unloaded At Ports In TRNC
(2016)

| Bandıralar Flags | Toplam Total | | Gazimağusa Famagusta | | Girne Kyrenia | | Kalecik Kalecik | | Teknecik Teknecik | |
|--|----------------------------------|--------------------------------|----------------------------------|--------------------------------|----------------------------------|--------------------------------|----------------------------------|--------------------------------|----------------------------------|--------------------------------|
| | Gelen Yük Unloaded Tons | Giden Yük Loaded Tons | Gelen Yük Unloaded Tons | Giden Yük Loaded Tons | Gelen Yük Unloaded Tons | Giden Yük Loaded Tons | Gelen Yük Unloaded Tons | Giden Yük Loaded Tons | Gelen Yük Unloaded Tons | Giden Yük Loaded Tons |
| Toplam Total | 1,916,855 | 202,734 | 1,085,302 | 139,623 | 207,439 | 63,111 | 437,325 | - | 186,789 | - |
| Türkiye Turkey | 242,163 | 3,068 | 70,612 | 3,068 | - | - | 171,551 | - | - | - |
| KKTC TRNC | 647,147 | 152,296 | 507,848 | 112,105 | 139,299 | 40,191 | - | - | - | - |
| Panama Panama | 59,229 | 45 | 59,229 | 45 | - | - | - | - | - | - |
| Marshall Adaları Marshall Islands | 37,933 | 5,203 | 31,937 | 5,203 | - | - | 5,996 | - | - | - |
| Suriye Syria | 9,738 | - | 9,738 | - | - | - | - | - | - | - |
| Malta Malta | 253,004 | - | 24,253 | - | - | - | 159,659 | - | 69,092 | - |
| İtalya Italy | 30,869 | - | - | - | - | - | 30,869 | - | - | - |
| Bahama Bahamas | 57,250 | - | - | - | - | - | 57,250 | - | - | - |
| Vanuatu Vanuatu | 18,559 | - | 18,559 | - | - | - | - | - | - | - |
| St. Kitt & Nevis St. Kitt & Nevis | 11,879 | 1,012 | 11,879 | 1,012 | - | - | - | - | - | - |
| Antigua ve Barbuda Antigua and Barbuda | 12,567 | 46 | 12,567 | 46 | - | - | - | - | - | - |
| St. Vincent St. Vincent | 111,079 | - | - | - | - | - | 12,000 | - | 99,079 | - |
| Kamboçya Cambodia | 19,142 | - | 19,142 | - | - | - | - | - | - | - |
| Tanzanya Tanzania | 49,956 | 4,757 | 49,956 | 4,757 | - | - | - | - | - | - |
| Moldova Moldova | 38,971 | 3,954 | 38,971 | 3,954 | - | - | - | - | - | - |
| Togo Togo | 38,490 | 4,115 | 38,490 | 4,115 | - | - | - | - | - | - |
| Cook Adaları Cook Islands | 15,344 | - | 15,344 | - | - | - | - | - | - | - |
| Komoros Comoros | 52,734 | - | 52,734 | - | - | - | - | - | - | - |
| Diğer Other | 62,156 | 2,520 | 43,538 | 2,520 | - | - | - | - | 18,618 | - |

153. Ercan Hava Limanı'na ve Ercan Hava Limanı'ndan Yapılan Seferler ve Taşınan Kargo
 Number of Flights and Freight Air Transport Made by Using Ercan Airport by Years
 (2012-2016)

| Yıllar Years | İnen Uçak Sayısı No Of Landings | Kalkan Uçak Sayısı No of Take Offs | Gelen Kargo Freight Set-down (Ton) | Giden Kargo Freight Picked-Up (Ton) |
|-----------------|------------------------------------|---------------------------------------|--|---|
| 2012 | 11,017 | 11,014 | 2,874 | 143 |
| 2013 | 10,934 | 10,922 | 2,773 | 205 |
| 2014 | 12,461 | 12,454 | 2,475 | 203 |
| 2015 | 12,869 | 12,876 | 2,360 | 229 |
| 2016 | 13,559 | 13,550 | 2,101 | 221 |

154. Aylar İtibarıyla Ercan Hava Limanı'na ve Ercan Hava Limanı'ndan Yapılan Seferler ve Taşınan Kargo
 Number of Flights and Freight Air Transport Made by Using Ercan Airport by Months
 (2016)

| | Gelen Landings | Uçak Flight | Giden Take Off | Gelen Unloaded | Kargo Freight (Ton) Giden Loaded |
|---------------------------|-------------------|----------------|-------------------|-------------------|--|
| Toplam Total | 13,559 | | 13,550 | 2,101,031 | 220,794 |
| Ocak January | 1,007 | | 1,011 | 161,724 | 13,327 |
| Şubat February | 1,005 | | 1,002 | 157,564 | 9,557 |
| Mart March | 1,080 | | 1,082 | 172,007 | 19,663 |
| Nisan April | 1,091 | | 1,089 | 179,250 | 15,809 |
| Mayıs May | 1,177 | | 1,179 | 182,952 | 14,035 |
| Haziran June | 1,159 | | 1,156 | 193,932 | 17,055 |
| Temmuz July | 1,284 | | 1,284 | 120,153 | 23,422 |
| Ağustos August | 1,189 | | 1,186 | 163,803 | 26,123 |
| Eylül September | 1,209 | | 1,207 | 166,800 | 14,540 |
| Ekim October | 1,259 | | 1,259 | 182,140 | 26,122 |
| Kasım November | 1,047 | | 1,049 | 191,010 | 18,394 |
| Aralık December | 1,052 | | 1,046 | 229,696 | 22,747 |

155. Gazimağusa Serbest Liman ve Bölge Gemi Trafığı, Gelen ve Giden Yük
 Ship Traffic and Freight Sea Transport by Using Famagusta Port
 (2012-2016)

| | 2012 | 2013 | 2014 | 2015 | 2016 |
|--|----------------|----------------|----------------|----------------|----------------|
| BOŞALTILAN YÜK GOODS UNLOADED | 375,152 | 344,751 | 362,162 | 262,045 | 363,840 |
| Gemi ile Gelen Yük With Ships | 375,152 | 344,751 | 362,162 | 262,045 | 363,840 |
| a) Genel Yük a) General Cargo | 239,565 | 230,985 | 138,236 | 76,029 | 102,760 |
| b) Dökme Yük b) Cargo In Bulk | 240,788 | 209,761 | 223,926 | 186,016 | 261,081 |
| Hava Alanından Gelen Yük From The Airport | 1,158 | 95 | 2,000 | 1,600 | 1,047 |
| Yurtiçinden Gelen Yük Internal Cargo | 7,376 | 16,271 | 45,887 | 17,056 | 23,834 |
| Konvansiyonel Liman Gemileri İle With Conventional Ship | 96,667 | 79,629 | 54,682 | 62,844 | 100,583 |
| Serbest Liman Gemi ile Gelen Yük With Ship Direct To The Free Port | 269,951 | 247,901 | 259,593 | 180,544 | 238,376 |
| YÜKLENEN YÜK GOODS LOADED | 386,972 | 445,777 | 296,467 | 250,759 | 370,563 |
| Gemi İle Giden Yük With Ships | 386,972 | 445,777 | 296,467 | 250,759 | 370,563 |
| a) Genel Yük a) General Cargo | 245,784 | 220,197 | 82,966 | 74,826 | 151,973 |
| b) Dökme Yük b) Cargo In Bulk | 141,188 | 225,580 | 213,501 | 175,933 | 218,590 |
| Hava Alanına Giden Yük To The Airport | 243 | 149 | 68 | 247 | 53 |
| Yurtiçine Giden Yük Internal Cargo | 371,828 | 423,958 | 253,891 | 229,117 | 347,423 |
| Konvansiyonel Liman Gemileri İle With Conventional Ships | 4,076 | 8,500 | 15,143 | 7,268 | 10,261 |
| Serbest Liman Gemi ile Gelen Yük With Ship Direct To The Free Port | 10,825 | 13,170 | 27,365 | 14,126 | 12,826 |
| GEMİ TRAFİĞİ SHIP TRAFFIC | 396 | 323 | 163 | 97 | 99 |

156. KKTC Posta Hizmetleri

Postal Services In TRNC

(2012-2016)

(Bin)
(Thousand)

| Yıllar Years | Yurt İçinde Gönderilen Inland Letters and Parcels | Yurt Dışına Gönderilen Letters And Parcels Dispatched Abroad | Yurt Dışından Alınan Letters And Parcels Received From Abroad | Tevziat Yapılan Mektup v.b. Gönderilen Letters And Parcels Ect. Distributed |
|-----------------|--|--|---|--|
| 2012 | 3,933 | 1,559 | 5,100 | 9,030 |
| 2013 | 789 | 474 | 3,918 | 1,263 |
| 2014 | 686 | 412 | 3,743 | 1,098 |
| 2015 | 336 | 1,156 | 4,062 | 11,628 |
| 2016 | 577 | 325 | 2,936 | 3,600 |

157. Aylar İtibarıyla KKTC Posta Hizmetleri

Postal Services In TRNC by Months

(2016)

| | Yurt İçinde Gönderilen Inland Letters and Parcels | Yurt Dışına Gönderilen Letters And Parcels Dispatched Abroad | Yurt Dışından Alınan Letters And Parcels Received From Abroad | Tevziat Yapılan Mektup v.b. Gönderilen Letters And Parcels Ect. Distributed |
|---------------------------|--|--|---|--|
| Toplam Total | 577,807 | 325,088 | 2,936,894 | 3,600,428 |
| Ocak January | 39,921 | 30,529 | 225,349 | 265,270 |
| Şubat February | 56,877 | 33,692 | 300,351 | 357,228 |
| Mart March | 47,768 | 28,402 | 306,629 | 354,397 |
| Nisan April | 54,248 | 16,795 | 271,258 | 332,503 |
| Mayıs May | 56,422 | 26,645 | 197,352 | 253,774 |
| Haziran June | 39,996 | 20,838 | 251,424 | 291,420 |
| Temmuz July | 34,362 | 29,736 | 190,682 | 254,780 |
| Ağustos August | 41,362 | 19,139 | 173,436 | 214,659 |
| Eylül September | 39,116 | 22,010 | 236,162 | 297,288 |
| Ekim October | 40,917 | 28,123 | 197,587 | 266,627 |
| Kasım November | 41,758 | 25,429 | 226,024 | 267,788 |
| Aralık December | 84,060 | 43,750 | 360,640 | 444,700 |

158. Yurtiçi ve Yurtdışı Telgraf HaberleşmeleriTelegraph Services by Years
(2012-2016)

| Yıllar Years | Toplam Total | Yurtiçi Inland | Yurtdışı Abroad |
|-----------------|-----------------|-------------------|--------------------|
| 2012 | 6,633 | 3,723 | 2,910 |
| 2013 | 4,202 | 2,095 | 2,107 |
| 2014 | 2,941 | 1,470 | 1,475 |
| 2015 | - | - | - |
| 2016 | - | - | - |

159. Yurtiçi Telgraf Haberleşmelerinin Yıllar ve Bölgeler İtibarıyla DağılımıInland Telegraph Services by Years and Regions
(2012-2016)

| Yıllar Years | Toplam Total | Lefkoşa Girne Nicosia Kyrenia | Girne Lefkoşa Nicosia | Lefkoşa Gazimağusa Nicosia Famagusta | Gazimağusa Lefkoşa Famagusta Nicosia | Lefkoşa Güzelyurt Nicosia Güzelyurt | Güzelyurt Lefkoşa Güzelyurt Nicosia |
|-----------------|-----------------|--|-----------------------------|---|---|--|--|
| 2012 | 21 | - | 21 | - | - | - | - |
| 2013 | 9 | - | 9 | - | - | - | - |
| 2014 | 4 | - | 4 | - | - | - | - |
| 2015 | - | - | - | - | - | - | - |
| 2016 | - | - | - | - | - | - | - |

160. Yurtdışı Telgraf Haberleşmelerinin Yıllar ve Bölgelere Göre DağılımıForeign Telegraph Services by Years and Regions
(2012-2016)

| Yıllar Years | Toplam Total | Lefkoşa- Ankara Nicosia- Ankara | Lefkoşa- İstanbul Nicosia- İstanbul | Ankara- Lefkoşa Ankara- Nicosia | İstanbul- Lefkoşa İstanbul- Nicosia |
|-----------------|-----------------|--|--|--|--|
| 2012 | 2,910 | 678 | - | 2,232 | - |
| 2013 | 2,107 | 635 | - | 1,472 | - |
| 2014 | 1,475 | 527 | - | 948 | - |
| 2015 | - | - | - | - | - |
| 2016 | - | - | - | - | - |

161. Telefon Abonelerinin Yıl Sonu İtibarıyla Santrallere Göre DağılımıSubscribers by Telephone Exchanges
(2012-2016)

| | 2012 | 2013 | 2014 | 2015 | 2016 |
|---|----------------|---------------|---------------|---------------|---------------|
| | Yıl Sonu | Yıl Sonu | Yıl Sonu | Yıl Sonu | Yıl Sonu |
| | As At | As At | As At | As At | As At |
| | The End | The End | The End | The End | The End |
| | of 2012 | of 2013 | of 2014 | of 2015 | of 2016 |
| Genel Toplam Grand Total | 115,974 | 99,132 | 96,419 | 91,166 | 89,967 |
| Lefkoşa Toplam Nicosia Total | 48,401 | 43,820 | 42,565 | 39,823 | 40,513 |
| Lefkoşa Santrali Nicosia Exchange | 19,966 | 20,200 | 19,470 | 19,400 | 18,547 |
| Hamitköy Santrali Hamitköy Exchange | - | - | - | - | 185 |
| Değirmenlik Santrali Değirmenlik Exchange | 2,300 | 1,665 | 1,615 | 1,581 | 1,477 |
| Haspolat Santrali Haspolat Exchange | 740 | 710 | 690 | 694 | 643 |
| Ercan Santrali Ercan Exchange | 976 | 400 | 407 | 396 | 364 |
| Boğaz Santrali Boğaz Exchange | 768 | 906 | 898 | 897 | 859 |
| Dikmen Santrali Dikmen Exchange | 1,199 | 808 | 791 | 786 | 719 |
| Alayköy Santrali Alayköy Exchange | 924 | 580 | 547 | 78 | 591 |
| Gönyeli Santrali Gönyeli Exchange | 10,392 | 9,720 | 9,490 | 9,503 | 8,977 |
| Paşaköy Santrali Paşaköy Exchange | 1,176 | 877 | 852 | 843 | 773 |
| Taşkinköy Santrali Taşkinköy Exchange | 6,335 | 5,904 | 5,813 | 5,806 | 5,494 |
| Yeniceköy Santrali Yeniceköy Exchange | 583 | 308 | 298 | 306 | 279 |
| Kırıkkale Santrali Kırıkkale Exchange | 724 | 463 | 445 | 433 | 402 |
| Şirinevler Santrali Şirinevler Exchange | 568 | 296 | 286 | 287 | 262 |
| Akıncılar Santrali Akıncılar Exchange | 296 | 154 | 151 | 146 | 139 |
| Pınarbaşı Santrali Pınarbaşı Exchange | 584 | 377 | 370 | 371 | 344 |
| Kozanköy Santrali Kozanköy Exchange | 288 | 141 | 139 | 139 | 130 |
| Balıkesir Santrali Balıkesir Exchange | 582 | 311 | 303 | 353 | 328 |

161. Telefon Abonelerinin Yıl Sonu İtibarıyla Santrallere Göre Dağılımı (devam)

Subscribers by Telephone Exchanges (continued)

(2012-2016)

| | 2012 | 2013 | 2014 | 2015 | 2016 |
|---------------------------------------|---------------|---------------|---------------|---------------|---------------|
| | Yıl Sonu | Yıl Sonu | Yıl Sonu | Yıl Sonu | Yıl Sonu |
| | As At | As At | As At | As At | As At |
| | The End | The End | The End | The End | The End |
| | of 2012 | of 2013 | of 2014 | of 2015 | of 2016 |
| Gazimağusa Toplam | 32,948 | 27,441 | 26,738 | 21,769 | 24,628 |
| Famağusta Total | | | | | |
| Gazimağusa Santrali | 10,240 | 12,786 | 12,536 | 12,542 | 11,575 |
| Famağusta Exchange | | | | | |
| Mehmetcik Santrali | 1,715 | 975 | 947 | 949 | 875 |
| Mehmetcik Exchange | | | | | |
| İskele Santrali | 2,223 | 1,604 | 1,583 | 1,657 | 1,561 |
| İskele Exchange | | | | | |
| Serdarlı Santrali | 896 | 794 | 770 | 765 | 706 |
| Serdarlı Exchange | | | | | |
| Geçitkale Santrali | 1,446 | 1,168 | 1,134 | 1,168 | 1,036 |
| Geçitkale Exchange | | | | | |
| Dipkarpaz Santrali | 504 | 261 | 238 | 231 | 177 |
| Dipkarpaz Exchange | | | | | |
| Ziyamet Santrali | 712 | 482 | 476 | 473 | 420 |
| Ziyamet Exchange | | | | | |
| Kaleburnu Santrali | 256 | 196 | 189 | 187 | 173 |
| Kaleburnu Exchange | | | | | |
| Büyükkonuk Santrali | 792 | 669 | 645 | 641 | 580 |
| Büyükkonuk Exchange | | | | | |
| Dörtyol Santrali | 1,004 | 659 | 637 | 621 | 554 |
| Dörtyol Exchange | | | | | |
| Mallıdağ Santrali | 256 | 117 | 115 | 114 | 109 |
| Mallıdağ Exchange | | | | | |
| Çayönü Santarali | 728 | 467 | 444 | 435 | 378 |
| Çayönü Exchange | | | | | |
| Kaplıca Santrali | 256 | 134 | 130 | 127 | 109 |
| Kaplıca Exchange | | | | | |
| Turnalar Santarali | 440 | 307 | 294 | 293 | 258 |
| Turnalar Exchange | | | | | |
| Tatlısu Santrali | 374 | 197 | 188 | 181 | 151 |
| Tatlısu Exchange | | | | | |
| Altınova Santrali | 240 | 155 | 146 | 146 | 135 |
| Altınova Exchange | | | | | |
| Beyarmudu Santrali | 922 | 437 | 416 | 419 | 383 |
| Beyarmudu Exchange | | | | | |
| Akdoğan Santrali | 1,672 | 1,405 | 1,355 | 1,355 | 1,249 |
| Akdoğan Exchange | | | | | |
| Yenierenköy Santrali | 1,672 | 1,089 | 1,049 | 1,041 | 968 |
| Yenierenköy Exchange | | | | | |
| Salamis Santrali | 1,912 | 1,646 | 1,624 | 1,643 | 1,558 |
| Salamis Exchange | | | | | |
| Tuzla Santrali | 1,270 | 1,131 | 1,105 | 1,109 | 1,052 |
| Tuzla Exchange | | | | | |
| Vadili Santrali | 1,176 | 608 | 572 | 560 | 496 |
| Vadili Exchange | | | | | |
| Geçitkale Hava Limanı Santrali | 242 | 39 | 34 | 34 | 28 |
| Geçitkale Airport Exchange | | | | | |
| Bafra Santrali | 2,000 | 115 | 111 | 106 | 97 |
| Bafra Exchange | | | | | |

161. Telefon Abonelerinin Yıl Sonu İtibarıyla Santrallere Göre Dağılımı (devam)

Subscribers by Telephone Exchanges (continued)

(2012-2016)

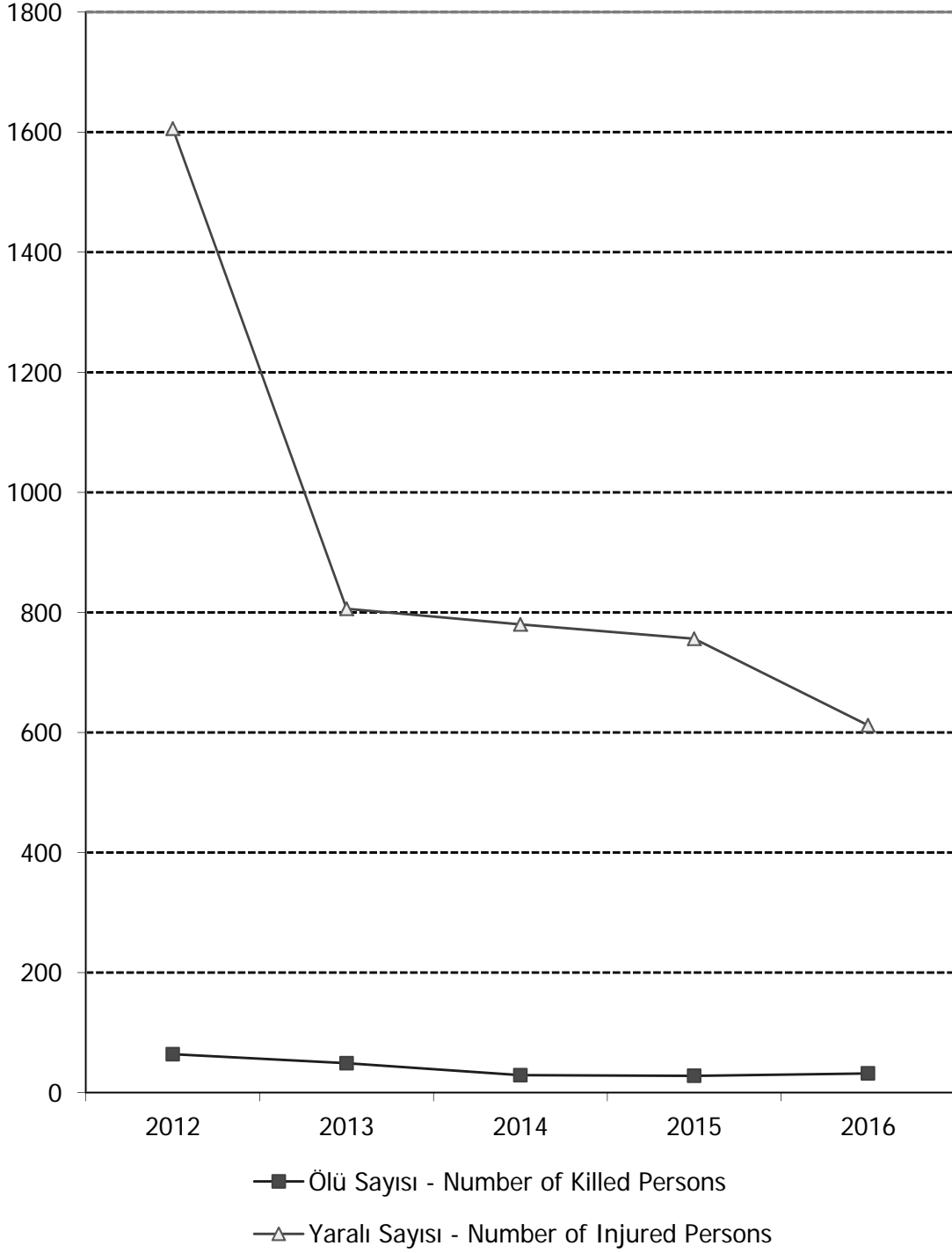
| | 2012 | 2013 | 2014 | 2015 | 2016 |
|-------------------------------|-----------------|-----------------|-----------------|-----------------|-----------------|
| | Yıl Sonu | Yıl Sonu | Yıl Sonu | Yıl Sonu | Yıl Sonu |
| | As At | As At | As At | As At | As At |
| | The End | The End | The End | The End | The End |
| | of 2012 | of 2013 | of 2014 | of 2015 | of 2016 |
| Girne Toplam | 20,328 | 16,654 | 16,149 | 18,872 | 14,677 |
| Kyrenia Total | | | | | |
| Girne Santrali | 10,000 | 9,694 | 9,377 | 9,387 | 8,517 |
| Kyrenia Exchange | | | | | |
| Lapta Santrali | 4,080 | 2,744 | 2,641 | 2,614 | 2,335 |
| Lapithos Exchange | | | | | |
| Esentepe Santrali | 550 | 468 | 459 | 454 | 433 |
| Esentepe Exchange | | | | | |
| Çatalköy Santrali | 1,976 | 1,371 | 1,359 | 1,358 | 1,240 |
| Çatalköy Exchange | | | | | |
| Karaoğlanoğlu Santrali | 2,500 | 1,775 | 1,734 | 1,751 | 1,614 |
| Karaoğlanoğlu Exchange | | | | | |
| Karşıyaka Santrali | 740 | 548 | 523 | 520 | 487 |
| Karşıyaka Exchange | | | | | |
| Bahçeli Santrali | 240 | 27 | 26 | 23 | 23 |
| Bahçeli Exchange | | | | | |
| Teknecik Santrali | 242 | 27 | 30 | 30 | 28 |
| Teknecik Exchange | | | | | |
| Güzelyurt Toplam | 14,261 | 11,217 | 10,967 | 10,702 | 10,149 |
| Güzelyurt Total | | | | | |
| Güzelyurt Santrali | 6,144 | 5,490 | 5,386 | 5,362 | 4,978 |
| Güzelyurt Exchange | | | | | |
| Lefke Santrali | 1,464 | 1,155 | 1,145 | 1,138 | 1,075 |
| Lefke Exchange | | | | | |
| Gemikonağı Santrali | 1,176 | 944 | 935 | 936 | 895 |
| Gemikonağı Exchange | | | | | |
| Çamlıbel Santrali | 1,022 | 643 | 616 | 627 | 569 |
| Çamlıbel Exchange | | | | | |
| Zümrütköy Santrali | 1,774 | 915 | 875 | 876 | 784 |
| Zümrütköy Exchange | | | | | |
| Doğancı Santrali | 1,786 | 1,601 | 1,547 | 1,555 | 1,425 |
| Doğancı Exchange | | | | | |
| Akdeniz Santrali | 232 | 123 | 126 | 125 | 115 |
| Akdeniz Exchange | | | | | |
| Yeşilirmak Santrali | 279 | 206 | 206 | 208 | 197 |
| Yeşilirmak Exchange | | | | | |
| Koruçam Santrali | 384 | 140 | 131 | 129 | 111 |
| Koruçam Exchange | | | | | |

162. Cep Telefonu Abonelerinin Yıl Sonu İtibarıyla Şirketlere Göre Dağılımı
Cellular Phone Subscribers by Companies
(2012-2016)

| | 2012 | 2013 | 2014 | 2015 | 2016 |
|--|-----------------|-----------------|-----------------|-----------------|-----------------|
| | Yıl Sonu | Yıl Sonu | Yıl Sonu | Yıl Sonu | Yıl Sonu |
| | As At | As At | As At | As At | As At |
| | The End | The End | The End | The End | The End |
| | of 2012 | of 2013 | of 2014 | of 2015 | of 2016 |
| Vodafone Mobile Operation Ltd.(TELSİM) | 196,628 | 167,200 | 176,522 | 207,410 | 312,760 |
| Kıbrıs Mobile Telekomünikasyon Ltd. (Kuzey Kıbrıs TURKCELL) | 371,112 | 431,169 | 419,960 | 429,799 | 491,585 |

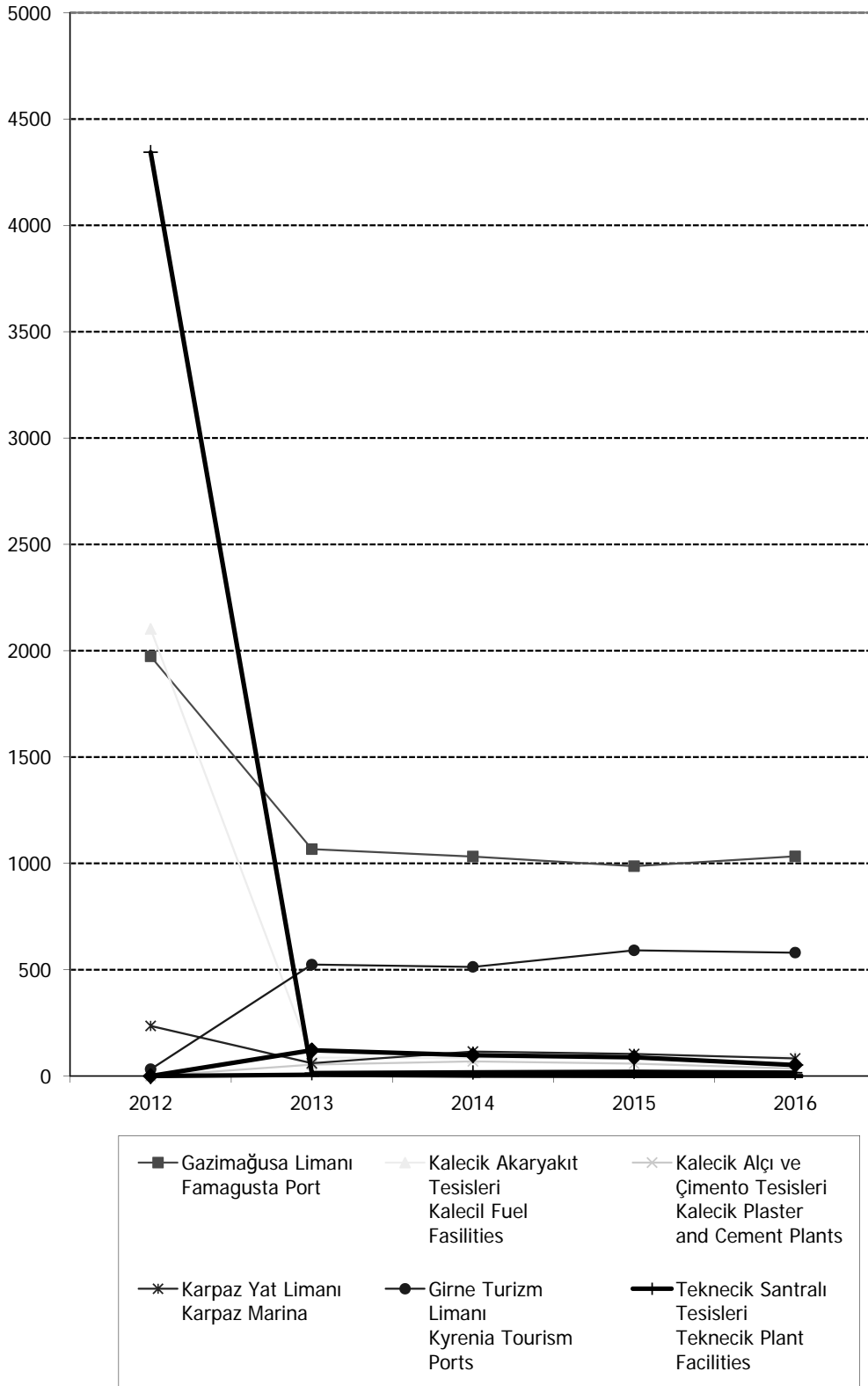
Grafik : 6
Graph : 6

TRAFİK KAZALARINDA ÖLÜ VE YARALILARIN
YILLARA GÖRE DAĞILIMI
TRAFFIC ACCIDENTS, NUMBER OF KILLED AND INJURED
(2012-2016)



Grafik : 7
Graph : 7

KKTC LİMANLARINA SEFER YAPAN GEMİLERİN
YILLARA GÖRE DAĞILIMI
VESSEL ARRIVALS AT THE PORTS OF TRNC
(2012-2016)



BÖLÜM M - TURİZM

Bu bölümdeki veriler Nisan 1978'den 1993 yılı sonlarına kadar limanlardan yolcular tarafından doldurulan giriş-çıkış fişlerinden derlenmekte idi. 1993 yılı sonlarından itibaren ise bu bilgiler Limanlardan emniyet görevlilerince kaydedilen bilgilerden derlenmeye başlandı.

Turizm İstatistikleri konusunda daha detaylı bilgi Turizm Planlama Dairesi'nin Turizm İstatistik Yıllıklarından elde edilebilir.

SECTION M - TOURISM

Data presented in this section are obtained from the arrival and departure statistics collected at the ports by the Immigration Department of the Police Forces.

Further details can be obtained from the Statistical Yearbook published by the Tourism Planning Department.

163. KKTC Konaklama Tesislerinin Yıllar İtibarıyla Bölgelere Göre Dağılımı

Accommodation and Lodging Facilities by Years and Regions
(2012-2016)

| | Toplam Total | | Lefkoşa Nicosia | | Gazimağusa Famagusta | |
|---|------------------------------------|-----------------------------------|------------------------------------|-----------------------------------|------------------------------------|-----------------------------------|
| | Tesis Sayısı No of Units | Yatak Sayısı No of Beds | Tesis Sayısı No of Units | Yatak Sayısı No of Beds | Tesis Sayısı No of Units | Yatak Sayısı No of Beds |
| 2012 | 159 | 20397 | 5 | 843 | 13 | 1710 |
| 2013 | 132 | 18,443 | 4 | 683 | 9 | 1,474 |
| 2014 | 146 | 19,749 | 5 | 843 | 10 | 1,554 |
| 2015 | 154 | 20,974 | 6 | 849 | 11 | 1,566 |
| 2016 | 147 | 22,078 | 6 | 814 | 11 | 1,627 |
| 1 Yıldız 1 Star | 15 | 605 | 0 | 0 | 0 | 0 |
| 2 Yıldız 2 Star | 17 | 1,303 | 1 | 160 | 2 | 184 |
| 3 Yıldız 3 Star | 14 | 2,414 | 1 | 120 | 1 | 118 |
| 4 Yıldız 4 Star | 5 | 1,738 | 0 | 0 | 0 | 0 |
| 5 Yıldız 5 Star | 18 | 12,160 | 2 | 522 | 1 | 850 |
| Özel Belgeli Oteller Special Licenced Hotels | 1 | 34 | 0 | 0 | 0 | 0 |
| II. Sınıf Tatil Köyü II. Class Holiday Village | 4 | 624 | 0 | 0 | 0 | 0 |
| Butik Otel Boutique Hotel | 5 | 486 | 0 | 0 | 1 | 204 |
| Turistik Bungalovlar Touristic Bungalows | 25 | 1,550 | 0 | 0 | 2 | 184 |
| Apart Oteller Apart Hotels | 3 | 116 | 0 | 0 | 0 | 0 |
| Yöresel Ev Traditional House | 3 | 96 | 0 | 0 | 0 | 0 |
| Turistik Pansiyon Tourist Guest-house | 20 | 277 | 2 | 12 | 3 | 32 |
| Turistik Konut Holiday Homes | 2 | 108 | 0 | 0 | 0 | 0 |
| Henüz Sınıflandırılmayan Tesisler Hotels Not Classified | 0 | 0 | 0 | 0 | 0 | 0 |
| Diğer Konaklama Tesisleri Other Accommodation Est. | 14 | 555 | 0 | 0 | 1 | 55 |

163. KKTC Konaklama Tesislerinin Yıllar İtibarıyla Bölgelere Göre Dağılımı
Accommodation and Lodging Facilities by Years and Regions
(2012-2016)

| Girne Kyrenia | | Güzelyurt Morphou | | İskele Iskele | | |
|------------------------------------|-----------------------------------|------------------------------------|-----------------------------------|------------------------------------|-----------------------------------|---|
| Tesis Sayısı No of Units | Yatak Sayısı No of Beds | Tesis Sayısı No of Units | Yatak Sayısı No of Beds | Tesis Sayısı No of Units | Yatak Sayısı No of Beds | |
| 103 | 13543 | 4 | 228 | 34 | 4073 | 2012 |
| 82 | 12,223 | 3 | 90 | 34 | 3,973 | 2013 |
| 90 | 13,119 | 4 | 126 | 37 | 4,107 | 2014 |
| 94 | 14,234 | 5 | 132 | 38 | 4,193 | 2015 |
| 87 | 15,347 | 5 | 132 | 38 | 4,158 | 2016 |
| 11 | 403 | 1 | 38 | 3 | 164 | 1 Yıldız 1 Star |
| 9 | 587 | 0 | 0 | 5 | 372 | 2 Yıldız 2 Star |
| 12 | 2,176 | 0 | 0 | 0 | 0 | 3 Yıldız 3 Star |
| 5 | 1,738 | 0 | 0 | 0 | 0 | 4 Yıldız 4 Star |
| 13 | 8,072 | 0 | 0 | 2 | 2,716 | 5 Yıldız 5 Star |
| 1 | 34 | 0 | 0 | 0 | 0 | Özel Belgeli Oteller Special Licenced Hotels |
| 4 | 624 | 0 | 0 | 0 | 0 | II. Sınıf Tatil Köyü II. Class Holiday Village |
| 4 | 282 | 0 | 0 | 0 | 0 | Butik Otel Boutique Hotel |
| 19 | 1,062 | 0 | 0 | 4 | 304 | Turistik Bungalovlar Touristic Bungalows |
| 3 | 116 | 0 | 0 | 0 | 0 | Apart Oteller Apart Hotels |
| 0 | 0 | 1 | 42 | 2 | 54 | Yöresel Ev Traditional House |
| 2 | 53 | 2 | 46 | 11 | 134 | Turistik Pansiyon Tourist Guest-house |
| 0 | 0 | 1 | 6 | 1 | 102 | Turistik Konut Holiday Homes |
| 1 | 12 | 0 | 0 | 0 | 0 | Henüz Sınıflandırılmayan Tesisler Hotels Not Classified |
| 3 | 188 | 0 | 0 | 10 | 312 | Diğer Konaklama Tesisleri Other Accommodation Est. |

164. KKTC'ye Gelen ve Giden Yolcuların Yıllar İtiriyla Aylara Göre DağılımıArrivals and Departures by Years and Months
(2012-2016)

| Yıllar Years | Toplam Total | Ocak January | Şubat February | Mart March | Nisan April | Mayıs May | Haziran June |
|--------------------------------------|-----------------|-----------------|-------------------|---------------|----------------|--------------|-----------------|
| 2012 Gelen Arrivals | 1,413,021 | 79,492 | 99,907 | 98,342 | 114,233 | 117,648 | 138,017 |
| Giden Departures | 1,416,200 | 113,580 | 78,890 | 90,962 | 116,056 | 114,549 | 155,568 |
| 2013 Gelen Arrivals | 1,490,654 | 80,144 | 106,517 | 106,591 | 117,195 | 123,280 | 142,389 |
| Giden Departures | 1,486,012 | 108,095 | 87,169 | 99,987 | 117,819 | 120,238 | 158,772 |
| 2014 Gelen Arrivals | 1,646,213 | 87,924 | 111,145 | 109,270 | 130,160 | 142,153 | 150,124 |
| Giden Departures | 1,638,650 | 114,302 | 96,440 | 103,987 | 126,742 | 137,329 | 170,129 |
| 2015 Gelen Arrivals | 1,773,965 | 102,244 | 119,036 | 135,639 | 140,274 | 153,948 | 147,802 |
| Giden Departures | 1,760,820 | 125,465 | 112,577 | 117,174 | 142,140 | 149,525 | 165,258 |
| 2016 Gelen Arrivals | 1,862,558 | 108,161 | 147,520 | 138,498 | 143,323 | 168,303 | 143,658 |
| Giden Departures | 1,843,310 | 139,983 | 124,724 | 129,954 | 143,204 | 163,177 | 176,643 |

164. KKTC'ye Gelen ve Giden Yolcuların Yıllar İtiriyla Aylara Göre Dağılımı
 Arrivals and Departures by Years and Months
 (2012-2016)

| Temmuz July | Ağustos August | Eylül September | Ekim October | Kasım November | Aralık December | Yıllar Years |
|-----------------------|--------------------------|---------------------------|------------------------|--------------------------|---------------------------|--------------------------------------|
| 138,094 | 138,786 | 161,120 | 128,359 | 103,783 | 95,240 | Gelen Arrivals 2012 |
| 146,148 | 144,162 | 132,911 | 135,980 | 99,650 | 87,744 | Giden Departures |
| 141,580 | 155,924 | 168,765 | 144,903 | 106,171 | 97,195 | Gelen Arrivals 2013 |
| 150,110 | 160,445 | 139,111 | 145,454 | 109,073 | 89,739 | Giden Departures |
| 150,640 | 181,510 | 168,314 | 171,099 | 124,720 | 119,154 | Gelen Arrivals 2014 |
| 163,078 | 181,651 | 155,514 | 146,025 | 132,471 | 110,982 | Giden Departures |
| 173,072 | 187,208 | 185,579 | 174,353 | 131,159 | 123,651 | Gelen Arrivals 2015 |
| 187,715 | 191,310 | 166,650 | 153,561 | 135,623 | 113,822 | Giden Departures |
| 168,482 | 173,712 | 203,198 | 181,529 | 144,393 | 141,781 | Gelen Arrivals 2016 |
| 174,416 | 174,193 | 164,054 | 168,223 | 156,708 | 128,031 | Giden Departures |

165. Türkiye ve Diğer Ülkelerden Gelen Yabancıların Aylara ve Yıllara Göre Dağılımı
 Number of Foreign Arrivals From Turkey and Other Countries by Months and Years
 (2012-2016)

| Yıllar Years | | Toplam Total | Ocak January | Şubat February | Mart March | Nisan April | Mayıs May | Haziran June |
|-----------------|--------------------------|-----------------|-----------------|-------------------|---------------|----------------|--------------|-----------------|
| 2012 | Toplam Total | 1,166,186 | 65,710 | 80,180 | 83,001 | 95,776 | 99,499 | 117,437 |
| | Türkiye Turkey | 904,505 | 57,453 | 68,343 | 65,959 | 76,130 | 78,237 | 88,302 |
| | Diğer Other | 261,681 | 8,257 | 11,837 | 17,042 | 19,646 | 21,262 | 29,135 |
| 2013 | Toplam Total | 1,232,753 | 65,549 | 85,796 | 89,615 | 98,597 | 104,603 | 121,418 |
| | Türkiye Turkey | 923,308 | 55,494 | 71,151 | 68,216 | 76,168 | 78,906 | 89,104 |
| | Diğer Other | 309,445 | 10,055 | 14,645 | 21,399 | 22,429 | 25,697 | 32,314 |
| 2014 | Toplam Total | 1,366,070 | 72,112 | 89,265 | 92,087 | 109,818 | 120,849 | 125,473 |
| | Türkiye Turkey | 1,020,577 | 62,015 | 74,318 | 69,337 | 84,413 | 94,649 | 91,815 |
| | Diğer Other | 345,493 | 10,097 | 14,947 | 22,750 | 25,405 | 26,200 | 33,658 |
| 2015 | Toplam Total | 1,483,244 | 85,088 | 96,756 | 116,498 | 119,246 | 130,348 | 123,688 |
| | Türkiye Turkey | 1,110,795 | 72,276 | 76,226 | 80,484 | 89,525 | 104,336 | 90,036 |
| | Diğer Other | 372,449 | 12,812 | 20,530 | 36,014 | 29,721 | 26,012 | 33,652 |
| 2016 | Toplam Total | 1,577,072 | 90,545 | 123,564 | 118,857 | 123,904 | 145,200 | 119,785 |
| | Türkiye Turkey | 1,218,232 | 75,523 | 98,719 | 88,230 | 100,795 | 119,054 | 91,911 |
| | Diğer Other | 358,840 | 15,022 | 24,845 | 30,627 | 23,109 | 26,146 | 27,874 |

165. Türkiye ve Diğer Ülkelerden Gelen Yabancıların Aylara ve Yıllara Göre Dağılımı
 Number of Foreign Arrivals From Turkey and Other Countries by Months and Years
 (2012-2016)

| Temmuz July | Ağustos August | Eylül September | Ekim October | Kasım November | Aralık December | | Yıllar Years |
|-----------------------|--------------------------|---------------------------|------------------------|--------------------------|---------------------------|--------------------------|------------------------|
| 107,541 | 107,830 | 136,155 | 107,732 | 87,316 | 78,009 | Toplam Total | 2012 |
| 75,319 | 72,158 | 100,840 | 83,174 | 72,995 | 65,595 | Türkiye Turkey | |
| 32,222 | 35,672 | 35,315 | 24,558 | 14,321 | 12,414 | Diğer Other | |
| 111,077 | 122,722 | 142,295 | 121,312 | 89,252 | 80,517 | Toplam Total | 2013 |
| 69,567 | 81,456 | 101,386 | 90,731 | 73,947 | 67,182 | Türkiye Turkey | |
| 41,510 | 41,266 | 40,909 | 30,581 | 15,305 | 13,335 | Diğer Other | |
| 119,371 | 141,105 | 139,509 | 148,924 | 106,989 | 100,568 | Toplam Total | 2014 |
| 76,685 | 97,800 | 98,201 | 113,080 | 77,869 | 80,395 | Türkiye Turkey | |
| 42,686 | 43,305 | 41,308 | 35,844 | 29,120 | 20,173 | Diğer Other | |
| 139,518 | 146,456 | 155,542 | 152,974 | 112,513 | 104,617 | Toplam Total | |
| 97,493 | 102,742 | 112,154 | 111,642 | 85,292 | 88,589 | Türkiye Turkey | 2015 |
| 42,025 | 43,714 | 43,388 | 41,332 | 27,221 | 16,028 | Diğer Other | |
| 137,686 | 138,063 | 173,513 | 159,028 | 124,938 | 121,989 | Toplam Total | |
| 99,629 | 98,014 | 132,037 | 117,311 | 95,540 | 101,469 | Türkiye Turkey | 2016 |
| 38,057 | 40,049 | 41,476 | 41,717 | 29,398 | 20,520 | Diğer Other | |

166. Gelen Yabancıların Yıllar İtibarıyla Giriş Limanlarına Göre Dağılımı
 Number of Foreign Arrivals by Ports of Entry
 (2012-2016)

| Yıllar Year | Toplam Total | Ercan Havaalanı Ercan Airport | Gazimağusa Limanı Famagusta Port | Girne Limanı Kyrenia Port | Karpaz Limanı Karpaz Port |
|---------------------------|-----------------|----------------------------------|--|---------------------------------|------------------------------------|
| 2012* | 1,166,186 | 1,103,318 | 11,820 | 50,772 | 276 |
| 2013* | 1,232,753 | 1,169,842 | 14,988 | 47,721 | 202 |
| 2014* | 1,366,070 | 1,306,129 | 15,751 | 43,907 | 283 |
| 2015* | 1,483,244 | 1,412,966 | 16,226 | 53,726 | 326 |
| 2016* | 1,577,072 | 1,510,396 | 16,092 | 50,311 | 273 |
| Ocak January | 90,545 | 87,264 | 676 | 2,604 | 1 |
| Şubat February | 123,564 | 118,461 | 1,060 | 4,018 | 25 |
| Mart March | 118,857 | 115,241 | 1,103 | 2,500 | 13 |
| Nisan April | 123,904 | 119,886 | 1,205 | 2,803 | 10 |
| Mayıs May | 145,200 | 140,714 | 1,171 | 3,281 | 34 |
| Haziran June | 119,785 | 115,379 | 1,239 | 3,140 | 27 |
| Temmuz July | 137,686 | 130,664 | 1,299 | 5,675 | 48 |
| Ağustos August | 138,063 | 131,176 | 1,534 | 5,306 | 47 |
| Eylül September | 173,513 | 158,813 | 2,404 | 12,271 | 25 |
| Ekim October | 159,028 | 153,245 | 1,676 | 4,070 | 37 |
| Kasım November | 124,938 | 121,197 | 1,462 | 2,277 | 2 |
| Aralık December | 121,989 | 118,356 | 1,263 | 2,366 | 4 |

* İngiltere'de yaşayan Kıbrıslı Türkler de yabancı olarak kapsanmıştır.

* Turkish Cypriots residing in the U.K. are counted as foreigners.

167. Giden Yabancıların Yıllar İtibarıyla Çıkış Limanlarına Göre Dağılımı

Number of Foreign Departures by Ports Of Departure
(2012-2016)

| Yıllar Years | Toplam Total | Ercan Havaalanı Ercan Airport | Gazimağusa Limanı Famagusta Port | Girne Limanı Kyrenia Port | Karpaz Limanı Karpaz Port |
|---------------------------|-----------------|----------------------------------|-------------------------------------|------------------------------|------------------------------------|
| 2012* | 1,168,378 | 1,107,854 | 11,926 | 48,280 | 318 |
| 2013* | 1,228,155 | 1,167,415 | 15,273 | 45,267 | 200 |
| 2014* | 1,358,103 | 1,301,495 | 15,724 | 40,522 | 362 |
| 2015* | 1,470,128 | 1,404,797 | 15,813 | 49,226 | 292 |
| 2016* | 1,559,119 | 1,500,773 | 14,453 | 43,623 | 270 |
| Ocak January | 122,050 | 118,255 | 852 | 2,943 | 0 |
| Şubat February | 100,967 | 97,144 | 937 | 2,862 | 24 |
| Mart March | 110,971 | 107,663 | 983 | 2,314 | 11 |
| Nisan April | 122,757 | 118,636 | 1,103 | 2,988 | 30 |
| Mayıs May | 140,416 | 135,830 | 1,029 | 3,524 | 33 |
| Haziran June | 152,187 | 144,872 | 1,433 | 5,847 | 35 |
| Temmuz July | 139,253 | 131,345 | 1,315 | 6,553 | 40 |
| Ağustos August | 141,088 | 134,491 | 1,518 | 5,032 | 47 |
| Eylül September | 135,727 | 129,244 | 1,375 | 5,087 | 21 |
| Ekim October | 147,851 | 143,823 | 1,455 | 2,548 | 25 |
| Kasım November | 136,937 | 133,546 | 1,274 | 2,115 | 2 |
| Aralık December | 108,915 | 105,924 | 1,179 | 1,810 | 2 |

* İngiltere'de yaşayan Kıbrıslı Türkler de yabancı olarak kapsamıştır.

* Turkish Cypriots residing in the U.K. are counted as foreigners.

168. KKTC'ye Gelen Yabancıların Uyruklarına Göre DağılımıNumber of Foreign Arrivals by Nationality
(2012-2016)

| | 2012 | 2013 | 2014 | 2015 | 2016 |
|---|------------------|------------------|------------------|------------------|------------------|
| Toplam Total | 1,022,088 | 1,166,186 | 1,366,070 | 1,483,244 | 1,577,072 |
| AB Ülkeleri EU Countries | | | | | |
| Almanya Germany | 24,754 | 40,161 | 42,773 | 58,516 | 48,375 |
| Avusturya Austria | 6,460 | 2,407 | 2,368 | 7,533 | 4,424 |
| Belçika Belgium | 7,077 | 4,758 | 6,397 | 4,938 | 2,146 |
| Bulgaristan Bulgaria | 5,397 | 4,374 | 4,201 | 3,792 | 3,462 |
| Çek Cumhuriyeti Czech Republic | 484 | 7,195 | 12,114 | 16,114 | 12,062 |
| Danimarka Denmark | 510 | 4,115 | 2,268 | 3,774 | 10,673 |
| Estonya Estonia | 178 | 1,146 | 1,051 | 1,886 | 2,421 |
| Finlandiya Finland | 1,039 | 1,287 | 4,969 | 1,831 | 2,521 |
| Fransa France | 2,180 | 3,816 | 7,020 | 4,624 | 6,746 |
| Güney Kıbrıs South Cyprus | 1,798 | 2,224 | 2,870 | 3,033 | 2,180 |
| Hırvatistan Croatia | 386 | 540 | 570 | 444 | 1,087 |
| Hollanda Holland | 18,686 | 17,475 | 11,762 | 5,746 | 8,536 |
| Birleşik Krallık United Kingdom | 47,594 | 54,165 | 57,888 | 56,250 | 53,058 |
| İrlanda Ireland | 972 | 1,025 | 1,199 | 1,304 | 1,338 |
| İspanya Spain | 541 | 552 | 786 | 698 | 1,265 |
| İsveç Sweden | 1,860 | 2,632 | 2,941 | 3,116 | 3,359 |
| İtalya Italy | 5,533 | 4,203 | 4,844 | 3,846 | 3,375 |
| Letonya Latvia | 524 | 2,182 | 2,429 | 560 | 633 |
| Litvanya Lithuania | 365 | 622 | 351 | 305 | 368 |
| Lüksemburg Luxembourg | 27 | 15 | 30 | 38 | 45 |

168. KKTC'ye Gelen Yabancıların Uyruklarına Göre Dağılımı (devam)Number of Foreign Arrivals by Nationality (continued)
(2012-2016)

| | 2012 | 2013 | 2014 | 2015 | 2016 |
|---------------------------------------|---------|---------|-----------|-----------|-----------|
| Macaristan | | | | | |
| Hungary | 243 | 232 | 3,009 | 4,485 | 3,156 |
| Malta | | | | | |
| Malta | 28 | 15 | 19 | 25 | 34 |
| Polonya | | | | | |
| Poland | 7,893 | 12,608 | 5,119 | 4,291 | 8,045 |
| Portekiz | | | | | |
| Portugal | 168 | 202 | 224 | 288 | 284 |
| Romanya | | | | | |
| Romania | 1,373 | 1,272 | 1,523 | 1,419 | 1,857 |
| Slovakya | | | | | |
| Slovakia | 278 | 9,698 | 12,776 | 14,555 | 7,839 |
| Slovenya | | | | | |
| Slovenia | 5,147 | 5,726 | 3,214 | 1,632 | 2,294 |
| Yunanistan | | | | | |
| Greece | 1,719 | 2,145 | 3,070 | 2,819 | 1,377 |
| Avrupa Serbest Ticaret Birliği | | | | | |
| EFTA Countries | | | | | |
| İsviçre | | | | | |
| Switzerland | 1,074 | 1,182 | 983 | 1,245 | 2,586 |
| İzlanda | | | | | |
| Iceland | 8 | 16 | 13 | 25 | 20 |
| Norveç | | | | | |
| Norway | 640 | 2,513 | 1,658 | 2,475 | 2,043 |
| Diğer Avrupa Ülkeleri | | | | | |
| Other European Countries | | | | | |
| Arnavutluk | | | | | |
| Albania | 221 | 702 | 244 | 240 | 406 |
| Beyaz Rusya | | | | | |
| Belarus | 1,114 | 1,295 | 1,427 | 1,575 | 1,604 |
| Bosna Hersek | | | | | |
| Bosnia&Herzegovina | 525 | 194 | 237 | 291 | 398 |
| Makedonya | | | | | |
| Macedonia | 1,424 | 180 | 312 | 363 | 347 |
| Moldovya | | | | | |
| Moldova | 2,137 | 2,099 | 2,232 | 2,420 | 2,316 |
| Rusya Federasyonu | | | | | |
| Russian Federation | 13,108 | 15,121 | 17,738 | 14,950 | 8,659 |
| Türkiye | | | | | |
| Turkey | 904,505 | 923,308 | 1,020,577 | 1,110,795 | 1,218,232 |

168. KKTC'ye Gelen Yabancıların Uyruklarına Göre Dağılımı (devam)

Number of Foreign Arrivals by Nationality (continued)

(2012-2016)

| | 2012 | 2013 | 2014 | 2015 | 2016 |
|---|--------|--------|--------|--------|--------|
| Ukrayna Ukraine | 4,124 | 4,801 | 6,439 | 8,195 | 8,208 |
| Sırbistan Serbia | 364 | 459 | 565 | 602 | 541 |
| Diğer Other | 395 | 358 | 481 | 451 | 483 |
| Asya Ülkeleri Asian Countries | | | | | |
| Azerbaycan Azerbaijan | 5,499 | 5,169 | 5,015 | 4,807 | 4,503 |
| Çin China | 999 | 1,126 | 1,195 | 1,074 | 1,416 |
| Gürcistan Georgia | 1,302 | 1,138 | 1,534 | 1,650 | 1,751 |
| Hindistan India | 618 | 500 | 629 | 981 | 1,155 |
| Irak Iraq | 3,952 | 5,014 | 6,341 | 7,744 | 6,960 |
| İran Iran | 22,014 | 14,740 | 18,847 | 20,412 | 24,527 |
| İsrail Israel | 452 | 417 | 651 | 476 | 487 |
| Japonya Japan | 258 | 237 | 288 | 241 | 223 |
| Kazakistan Kazakhstan | 3,261 | 3,767 | 5,083 | 5,180 | 4,229 |
| Kırgızistan Kyrgyzstan | 990 | 1,300 | 1,744 | 2,193 | 2,630 |
| Kore Korea | 264 | 249 | 448 | 401 | 388 |
| Lübnan Lebanon | 1,445 | 1,899 | 2,622 | 2,999 | 3,944 |
| Özbekistan Uzbekistan | 661 | 782 | 906 | 1,058 | 1,200 |
| Pakistan Pakistan | 1,940 | 2,318 | 2,777 | 3,510 | 4,566 |
| Suriye Syria | 1,886 | 4,009 | 6,831 | 12,107 | 6,504 |
| Suudi Arabistan Saudi Arabia | 205 | 264 | 333 | 385 | 477 |
| Tacakistan Tajikistan | 311 | 379 | 497 | 669 | 697 |
| Türkmenistan Turkmenistan | 3,986 | 4,122 | 5,337 | 5,788 | 6,751 |

168. KKTC'ye Gelen Yabancıların Uyruklarına Göre Dağılımı (devam)

Number of Foreign Arrivals by Nationality (continued)

(2012-2016)

| | 2012 | 2013 | 2014 | 2015 | 2016 |
|--|--------|--------|--------|--------|--------|
| Ürdün Jordan | 1,710 | 2,116 | 2,893 | 4,167 | 6,265 |
| Diğer Asya Ülkeleri Other Asian Countries | 2,159 | 3,146 | 3,866 | 4,943 | 6,937 |
| Okyanusya Ülkeleri Oceanian Countries | | | | | |
| Avustralya Australia | 918 | 894 | 916 | 895 | 789 |
| Yeni Zelanda New Zealand | 183 | 124 | 193 | 198 | 174 |
| Diğer Okyanusya Ülkeleri Other Oceanian Countries | 0 | 4 | 2 | 2 | 2 |
| Kuzey Amerika Ülkeleri North American Countries | | | | | |
| Amerika Birleşik Devletleri United States of America | 3,289 | 3,413 | 3,723 | 3,618 | 3,333 |
| Kanada Canada | 660 | 689 | 818 | 845 | 800 |
| Diğer Kuzey ve Orta Amerika Ülkeleri | 142 | 197 | 162 | 925 | 426 |
| Other North and Middle American Countries | | | | | |
| Güney Amerika Ülkeleri South American Countries | 442 | 473 | 618 | 634 | 876 |
| Afrika Ülkeleri African Countries | | | | | |
| Cezayir Algeria | 328 | 304 | 446 | 307 | 287 |
| Fas Morocco | 747 | 650 | 789 | 1,051 | 885 |
| Güney Afrika Birliği Union of South Africa | 212 | 290 | 298 | 253 | 297 |
| Mısır Egypt | 364 | 600 | 1,108 | 1,570 | 2,124 |
| Nigerya Nigeria | 2,985 | 4,346 | 5,366 | 5,591 | 5,067 |
| Tunus Tunisia | 260 | 194 | 311 | 299 | 384 |
| Diğer Afrika Ülkeleri Other African Countries | 2,312 | 3,312 | 5,528 | 7,630 | 8,692 |
| Mülteciler Yüksek Komisyonu High Commission for Refugees | 0 | 0 | 0 | 0 | 0 |
| KKTC-UK TRNC-UK | 26,579 | 25,551 | 27,264 | 27,152 | 28,523 |

169. Gelen Kıbrıslıların Yıllar İtibarıyla Giriş Limanlarına Göre Dağılımı

Turkish Cypriot Arrivals by Ports and Years
(2012-2016)

| Yıllar Years | Toplam Total | Ercan Havaalanı Ercan Airport | Gazimağusa Limanı Famagusta Port | Girne Limanı Kyrenia Port | Karpaz Limanı Karpaz Port |
|---------------------------|------------------------|---|--|-------------------------------------|-------------------------------------|
| 2012 | 246,835 | 237,052 | 2,229 | 7,553 | 1 |
| 2013 | 257,901 | 247,741 | 3,504 | 6,653 | 3 |
| 2014 | 280,143 | 271,218 | 2,857 | 6,060 | 8 |
| 2015 | 290,721 | 280,728 | 2,970 | 7,007 | 16 |
| 2016 | 285,486 | 275,350 | 2,912 | 7,202 | 22 |
| Ocak January | 17,616 | 17,372 | 81 | 163 | 0 |
| Şubat February | 23,956 | 23,455 | 165 | 336 | 0 |
| Mart March | 19,641 | 19,209 | 175 | 257 | 0 |
| Nisan April | 19,419 | 19,002 | 157 | 259 | 1 |
| Mayıs May | 23,103 | 22,580 | 155 | 368 | 0 |
| Haziran June | 23,873 | 23,258 | 185 | 424 | 6 |
| Temmuz July | 30,796 | 29,243 | 330 | 1,220 | 3 |
| Ağustos August | 35,649 | 33,817 | 349 | 1,482 | 1 |
| Eylül September | 29,685 | 27,495 | 584 | 1,604 | 2 |
| Ekim October | 22,501 | 21,608 | 343 | 541 | 9 |
| Kasım November | 19,455 | 18,933 | 210 | 312 | 0 |
| Aralık December | 19,792 | 19,378 | 178 | 236 | 0 |

170. Giden Kıbrıslıların Yıllar İtibarıyla Çıkış Limanlarına Göre Dağılımı

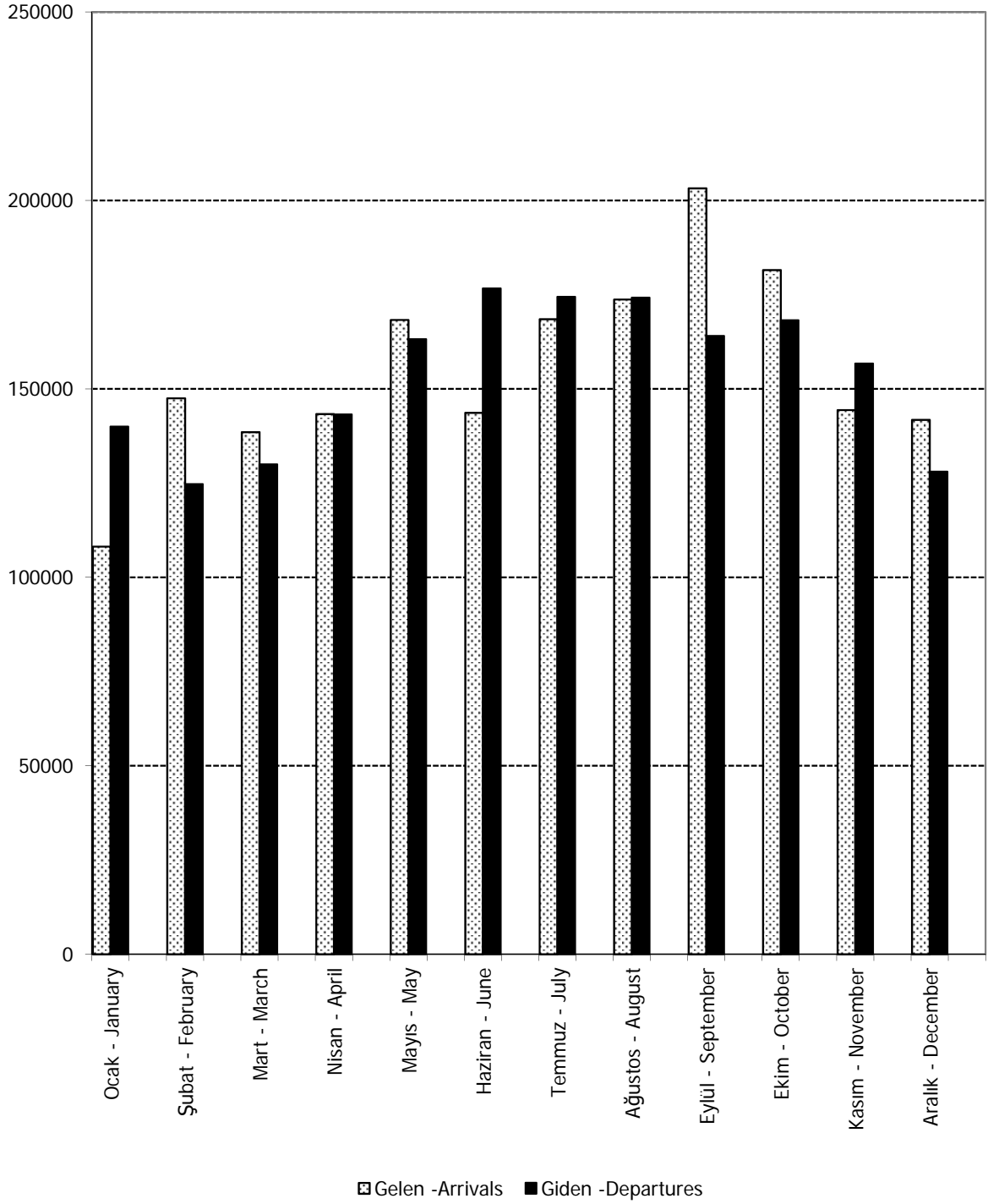
Turkish Cypriot Departures by Ports and Years
(2012-2016)

| Yıllar Years | Toplam Total | Ercan Havaalanı Ercan Airport | Gazimağusa Limanı Famagusta Port | Girne Limanı Kyrenia Port | Karpaz Limanı Karpaz Port |
|---------------------------|------------------------|---|--|-------------------------------------|-------------------------------------|
| 2012 | 247,822 | 239,050 | 1,796 | 6,975 | 1 |
| 2013 | 257,857 | 248,531 | 3,273 | 6,032 | 21 |
| 2014 | 280,547 | 272,254 | 2,565 | 5,718 | 10 |
| 2015 | 290,692 | 281,330 | 2,831 | 6,514 | 17 |
| 2016 | 284,191 | 275,134 | 2,431 | 6,599 | 27 |
| Ocak January | 17,933 | 17,571 | 136 | 224 | 2 |
| Şubat February | 23,757 | 23,312 | 151 | 293 | 1 |
| Mart March | 18,983 | 18,557 | 154 | 272 | 0 |
| Nisan April | 20,447 | 20,014 | 141 | 291 | 1 |
| Mayıs May | 22,761 | 22,100 | 183 | 472 | 6 |
| Haziran June | 24,456 | 23,374 | 300 | 781 | 1 |
| Temmuz July | 35,163 | 32,947 | 418 | 1,793 | 5 |
| Ağustos August | 33,105 | 31,915 | 217 | 971 | 2 |
| Eylül September | 28,327 | 27,207 | 255 | 857 | 8 |
| Ekim October | 20,372 | 19,939 | 173 | 259 | 1 |
| Kasım November | 19,771 | 19,373 | 165 | 233 | 0 |
| Aralık December | 19,116 | 18,825 | 138 | 153 | 0 |

Grafik : 8
Graph : 8

AYLARA GÖRE KKTC LİMANLARINA GELEN VE GİDEN YOLCU SAYISI
ARRIVALS AND DEPARTURES BY MONTH
(2016)

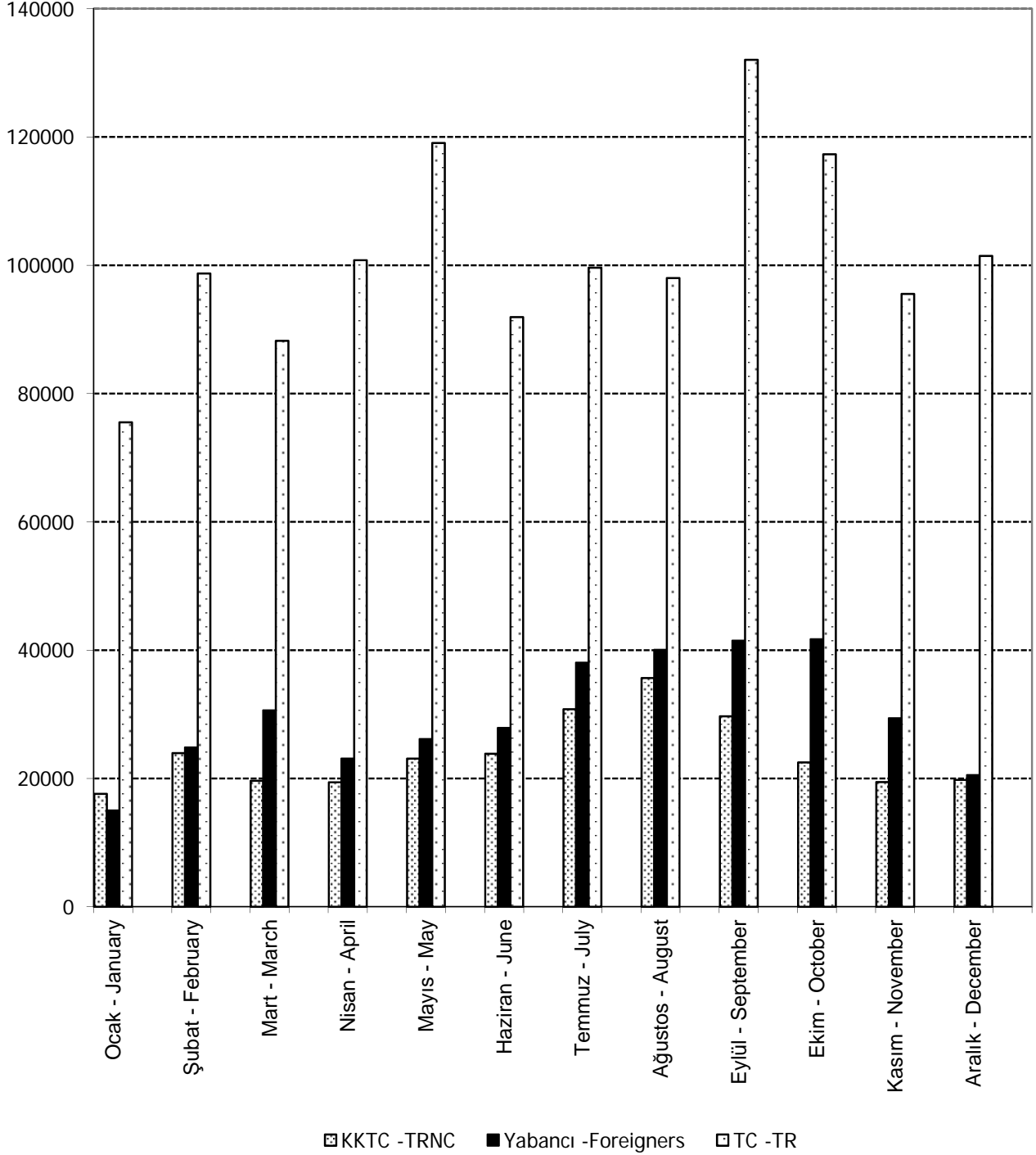
Kişi - Person



Grafik : 9
Graph : 9

KKTC LİMANLARINA GİREN YOLCULARIN
UYRUKLARINA GÖRE DAĞILIMI
PASSENGERS ARRIVING BY NATIONALITY
(2016)

Kişi - Person



BÖLÜM N - DIŐ TİCARET

Bu bölümdeki bilgiler, Kuzey Kıbrıs Türk Cumhuriyeti gümrüklerinde doldurulan formlara dayanılarak, Ticaret Dairesi, İstatistik Şubesi'nce hazırlanan aylık raporlardan derlenmektedir.

Bu konuda daha detaylı bilgi Ticaret Dairesi'nce yayınlanan İthalat ve İhracat İstatistikleri Yıllığından elde edilebilir.

SECTION N - EXTERNAL TRADE

The material presented in this section is prepared from the data published in the monthly reports of the Statistics Section of the Department of Trade collected from the forms completed at the ports of customs of the Turkish Republic Northern Cyprus.

More detailed information can be obtained from the Statistical Yearbooks of Imports and Exports published by the Department of Trade.

171. Dış Ticaret
External Trade
(2012-2016)

₺
(Milyon ABD Doları)
(Million US \$)

| | İthalat Import | | İhracat Export | | Ticaret Açığı Trade Deficit | |
|-------------|-------------------|---------|-------------------|-------|--------------------------------|---------|
| | ₺ | \$ | ₺ | \$ | ₺ | \$ |
| 2012 | 3,071,724,335.0 | 1,705.3 | 207,941,102.0 | 116.3 | 2,863,783,233.0 | 1,589.0 |
| 2013 | 3,246,830,049.0 | 1,699.4 | 226,809,818.0 | 120.7 | 3,020,020,231.0 | 1,578.7 |
| 2014 | 3,906,864,197.0 | 1,784.3 | 291,864,123.0 | 133.9 | 3,615,000,074.0 | 1,650.4 |
| 2015 | 4,088,298,315.0 | 1,500.6 | 315,289,343.0 | 118.1 | 3,773,008,972.0 | 1,382.5 |
| 2016 | 4,716,925,389.0 | 1,557.2 | 314,886,162.0 | 105.5 | 4,402,039,227.0 | 1,451.7 |

Dolar bazında aşağıdaki yıllık ortalama kur değerleri kullanılmıştır.

Annual average exchange rates at dollar basis.

2011 yılından sonra TL sembolü ₺ olarak değişmiştir.

₺ symbol is used as a symbol of Turkish Lira after 2011.

| | | |
|-------------|-------------------|--|
| 2012 | 1 US\$ = 1.8013 ₺ | İthalat için (for import) İhracat için (for export) |
| | 1 US\$ = 1.7884 ₺ | |
| 2013 | 1 US\$ = 1.9105 ₺ | İthalat için (for import) İhracat için (for export) |
| | 1 US\$ = 1.8794 ₺ | |
| 2014 | 1 US\$ = 2.1896 ₺ | İthalat için (for import) İhracat için (for export) |
| | 1 US\$ = 2.1783 ₺ | |
| 2015 | 1 US\$ = 2.7244 ₺ | İthalat için (for import) İhracat için (for export) |
| | 1 US\$ = 2.6701 ₺ | |
| 2016 | 1 US\$ = 3.0291 ₺ | İthalat için (for import) İhracat için (for export) |
| | 1 US\$ = 2.9850 ₺ | |

172. Mal Gruplarına Göre Dışalım ve Dışsatım
Imports and Exports by Commodity Groups
(2015-2016)

('000 ABD \$)
('000 US \$)

| Mal Grupları Commodity Groups | 2015 | | | | 2016 | | | |
|---|--------------------|--------------|---------------------|--------------|--------------------|--------------|---------------------|--------------|
| | Dışalım Imports | % | Dışsatım Exports | % | Dışalım Imports | % | Dışsatım Exports | % |
| TOPLAM TOTAL | 1,500,577.4 | 100.0 | 118,078.8 | 100.0 | 1,557,190.5 | 100.0 | 105,487.9 | 100.0 |
| I. Canlı Hayvanlar ve Hayvansal Ürünler Live Animals; Animal Product | 24,297.1 | 1.6 | 58,247.9 | 49.3 | 23,225.0 | 1.5 | 48,199.9 | 45.7 |
| II. Bitkisel Ürünler Vegetable Products | 84,442.4 | 5.6 | 28,343.5 | 24.0 | 102,740.8 | 6.7 | 21,288.4 | 20.2 |
| III. Hayvansal ve Bitkisel Yağlar Animal and Vegetable Fats | 9,978.0 | 0.7 | 0.0 | 0.0 | 9,723.7 | 0.7 | 0.0 | 0.0 |
| IV. Gıda, Sanayi Ürünleri, İçkiler ve Tütün Prepared Foodstuffs; Beverages and Tobacco | 208,892.9 | 13.9 | 18,196.3 | 15.4 | 204,305.6 | 13.2 | 21,589.7 | 20.4 |
| V. Mineral Maddeler Mineral Products | 265,518.1 | 17.7 | 437.6 | 0.4 | 226,828.5 | 14.6 | 7.9 | 0.0 |
| VI. Kimya Sanayi ve Ürünleri Products Of The Chemical or Allied Industries | 105,727.3 | 7.1 | 801.7 | 0.7 | 112,612.5 | 7.3 | 502.7 | 0.5 |
| VII. Plastikler ve Mamülleri; Kauçuk ve Mamülleri Plastic and Articles Thereof; Rubber and Articles Thereof | 58,939.1 | 3.9 | 1,015.7 | 0.8 | 83,993.3 | 5.5 | 1,363.3 | 1.3 |
| VIII. Deri,Kösele,Post ve Kürklerle Bunlardan Mamül Eşya; Saracıye Eşyası; Seyahat Eşyası. Raw Hides and Skins,Leather Furskins and Atl; Saddlery and Harness;Travel Goods Etc. | 4,048.1 | 0.3 | 1,186.5 | 1.0 | 5,185.7 | 0.4 | 1,174.8 | 1.1 |
| IX. Ağaç ve Ağaçtan Mamül Eşya; Odun Kömürü; Mantardan Eşya; Hasırcı ve Sepetçi Eşyası Wood and Atl; Wood Charcoal; Cork and Atl; Manufactures of Strow of Esparto Etc; Basket ware and Wickerwork. | 26,342.9 | 1.8 | 34.9 | 0.0 | 23,344.4 | 0.3 | 7.2 | 0.0 |
| X. Odun Hamuru, Kağıt, Karton ve Mamülleri Pulp of wood or of Other Cellulosic Mat; Waste of Paper or Paper Board;Paper, Paper-Board and Articles Thereof. | 33,622.4 | 2.2 | 306.0 | 0.3 | 34,163.3 | 2.3 | 423.1 | 0.4 |

172. Mal Gruplarına Göre Dışalım ve Dışsatım (devam)
Imports and Exports by Commodity Groups (continued)
(2015-2016)

('000 ABD \$)
('000 US \$)

| Mal Grupları Commodity Groups | 2015 | | | | 2016 | | | |
|---|--------------------|------|---------------------|-----|--------------------|------|---------------------|-----|
| | Dışalım Imports | % | Dışsatım Exports | % | Dışalım Imports | % | Dışsatım Exports | % |
| XI. Dokunmaya Elverişli Maddeler ve Bunlardan Mamül Eşya Textiles and Textile Articles. | 57,428.1 | 3.8 | 2,793.6 | 2.4 | 66,755.4 | 4.4 | 3,010.3 | 2.9 |
| XII. Ayakkabılar, Başlıklar, Şemsiyeler, Bastonlar, Kemerler, Kırbaçlar ve Aks.; Tüyler, Yapma Çiçekler Footwear, Headgear, Umbrellas Etc; Feathers and Atl.; Artificial Flowers; Articles of Human Hair. | 15,234.2 | 1.0 | 0.0 | 0.0 | 17,351.3 | 1.2 | 0.0 | 0.0 |
| XIII. Taş, Alçı, Çimento, Amyant, Mika v.b. Maddelerden Eşya; Seramik; Cam ve Cam Eşya. Articles of Stone, Plaster, Cement, Asbestos, Mica Etc.; Ceramic Products; Glass and Glassware | 47,863.2 | 3.2 | 1,238.8 | 1.1 | 42,136.2 | 2.8 | 1,155.1 | 1.1 |
| XIV. İnciler, Kıymetli Taşlar ve Metaller, Taklit Mücevherat, Metal Paralar Pears, Precious or Semi-Precious Stones, Precious Metals and Atl.; Imitation Jewellery; Coin | 1,197.4 | 0.1 | 0.0 | 0.0 | 1,241.4 | 0.1 | 0.0 | 0.0 |
| XV. Adi Metaller ve Bunlardan Mamül Eşya. Base Metal and Articles of Base Metal | 124,032.3 | 8.2 | 4,500.5 | 3.8 | 129,104.8 | 8.4 | 5,224.3 | 5.0 |
| XVI. Makinalar ve Mekanik Cihazlar; Elektrik Malzemeleri, Elektrik Aygıt ve Cihazları Machinery and Mechanical Appliances; Electrical Equipment and Parts. | 208,155.4 | 13.9 | 563.5 | 0.5 | 227,478.0 | 14.6 | 668.7 | 0.6 |
| XVII. Nakil Vasıtaları Vehicles, Aircraft, Vessels and Associated Transport Equipment. | 133,416.1 | 8.9 | 28.2 | 0.0 | 156,208.2 | 10.0 | 3.4 | 0.0 |
| XVIII. Optik Alet ve Cihazları; Tıbbi Alet ve Cihazlar; Saatçi Eşyası; Müzik Aletleri ve Aksamları Optical, Photographic, Measuring, Medical or Surgical Ins.; Clocks and Watches; Musical Ins. | 27,619.9 | 1.8 | 0.0 | 0.0 | 28,901.7 | 2.0 | 0.0 | 0.0 |

172. Mal Gruplarına Göre Dışalım ve Dışsatım (devam)

Imports and Exports by Commodity Groups (continued)

(2015-2016)

('000 ABD \$)

('000 US \$)

| Mal Grupları Commodity Groups | 2015 | | | | 2016 | | | |
|---|--------------------|-----|---------------------|-----|--------------------|-----|---------------------|-----|
| | Dışalım Imports | % | Dışsatım Exports | % | Dışalım Imports | % | Dışsatım Exports | % |
| XIX. Silahlar ve Mühimmat ile Bunların Aksam ve Parçaları Arms and Ammunition; Parts and Accessories Thereof | 1,335.4 | 0.1 | 0.0 | 0.0 | 512.9 | 0.1 | 0.0 | 0.0 |
| XX. Çeşitli Mamül Eşya Miscellaneous Manufactured Articles. | 62,392.2 | 4.2 | 384.1 | 0.3 | 61,259.0 | 3.9 | 869.1 | 0.8 |
| XXI. Sanat Eserleri, Koleksiyon Eşyası ve Antikalar Works of Art, Collectors Pieces and Antiques. | 94.9 | 0.0 | 0.0 | 0.0 | 118.8 | 0.0 | 0.0 | 0.0 |

173. Ödemeler Dengesi (Cari Fiyatlarla Milyon ABD Doları ile) ⁽¹⁾Balance of Payments (In Million US \$ At Current Prices) ⁽¹⁾

(2012-2016)

| | 2012 | 2013 | 2014 | 2015 | 2016 |
|---|-----------------|-----------------|-----------------|-----------------|-----------------|
| 1. Cari İşlemler | | | | | |
| 1. Current Account | | | | | |
| 1.1. Dış Ticaret | | | | | |
| 1.1. Foreign Trade | | | | | |
| 1.1.1. İhracat (Fob) | | | | | |
| 1.1.1. Exports (Fob) | 122.4 | 120.7 | 134.0 | 118.1 | 105.5 |
| 1.1.2. İthalat (Cif) | | | | | |
| 1.1.2. Imports (Cif) | 1,705.3 | 1,699.4 | 1,784.3 | 1,500.6 | 1,557.2 |
| Dış Ticaret Dengesi | -1,582.9 | -1,578.7 | -1,650.3 | -1,382.5 | -1,451.7 |
| Trade Balance | | | | | |
| GSYİH'daki Payı(%) | | | | | |
| Rate of Unfavorable Trade Balance in GDP | -41.0 | -39.6 | -40.8 | -36.9 | -37.8 |
| 1.2. Görünmeyen İşlemler | | | | | |
| 1.2. Invisible Account | | | | | |
| 1.2.1. Turizm (Net) | | | | | |
| 1. Tourism Revenues (Net) | 571.9 | 613.4 | 679.4 | 697.7 | 739.4 |
| 1.2.2. Diğer Görünmeyenler(Net) | | | | | |
| 1.2.2. Other Invisibles(Net) | 885.9 | 920.6 | 959.2 | 956.4 | 999.9 |
| Görünmeyen İşlemler Dengesi | 1,457.8 | 1,534.0 | 1,638.6 | 1,654.1 | 1,739.3 |
| Invisible Account Balance | | | | | |
| Cari İşlemler Dengesi | -125.1 | -44.7 | -11.7 | 271.6 | 287.6 |
| Current Account Balance | | | | | |
| GSYİH'daki Payı(%) | | | | | |
| Rate of Current Acc. Balance in GDP | -3.2 | -1.1 | -0.3 | 7.2 | 7.5 |
| 2. Sermaye Hareketleri | | | | | |
| 2. Capital Movements | | | | | |
| 2.1 TC Kredileri | | | | | |
| 2.1. Aid and Loans from Turkey | 226.1 | 261.2 | 180.2 | 100.0 | 72.9 |
| 2.2. Diğer Sermaye Hareketleri(Net) | | | | | |
| 2.2. Other Capital Movements(Net) | 120.1 | -1.5 | 6.7 | 68.9 | -1.5 |
| Sermaye Hareketleri Dengesi | 346.2 | 259.7 | 186.9 | 168.9 | 71.4 |
| Capital Movements Balance | | | | | |
| Genel Denge | 221.1 | 215.0 | 175.2 | 440.5 | 359.0 |
| Overall Balance | | | | | |
| GSYİH'daki Payı(%) | | | | | |
| Rate of Overall Balance in GDP | 5.7 | 5.4 | 4.3 | 11.7 | 9.4 |
| 3. Döviz Rezerv Artışı | -340.8 | -219.9 | -176.7 | -75.8 | -79.4 |
| 3. Foreign Exchange Increase | | | | | |
| 4. Net Hata ve Noksan | 119.7 | 4.9 | 1.5 | -364.7 | -279.6 |
| 4. Net Errors and Omissions | | | | | |
| (1) Ortalama Döviz Kuru ABD \$ | 1.8006 | 1.9094 | 2.1926 | 2.7266 | 3.0228 |
| (1) Average Foreign Exch. Rate. | | | | | |

174. İthalatın Ükelere Göre Dağılımı

Value of Imports by Countries

(2012-2016)

(Bin ABD Doları)

(Thousand US \$)

| Ülkeler Countries | 2012 | 2013 | 2014 | 2015 | 2016 |
|--|-------------|-------------|-------------|-------------|-------------|
| Genel Toplam Grand Total | 1,705,260.5 | 1,699,426.4 | 1,784,268.2 | 1,500,577.4 | 1,557,190.2 |
| ABD USA | 12,734.7 | 11,454.4 | 17,869.4 | 13,048.6 | 16,729.5 |
| Almanya Germany | 66,970.6 | 70,376.9 | 72,785.4 | 71,417.2 | 78,673.2 |
| Arjantin Argentina | 2,758.0 | 3,780.6 | 6,905.5 | 4,558.1 | 2,175.1 |
| Avustralya Australia | 361.0 | 135.1 | 92.2 | 195.2 | 1,592.5 |
| Avusturya Austria | 6,153.5 | 9,633.0 | 7,702.4 | 10,328.8 | 5,342.4 |
| Azerbaycan Azerbaijan | - | - | - | - | - |
| Rusya Russia | 17,567.9 | 38,887.7 | 46,419.9 | 27,695.4 | 39,030.8 |
| Belçika-Luksemburg Belgium-Luxembourg | 5,573.5 | 5,852.2 | 4,745.8 | 4,717.4 | 8,431.3 |
| Birleşik Arap Emirlikleri United Arab Emirates | 6,538.4 | 9,900.3 | 12,097.7 | 11,649.9 | 20,294.8 |
| Birleşik Krallık United Kingdom | 72,380.3 | 74,710.3 | 76,050.9 | 71,858.6 | 83,568.0 |
| Brezilya Brazil | 4,955.5 | 4,808.0 | 3,656.7 | 4,525.0 | 3,217.0 |
| Bulgaristan Bulgaria | 3,688.0 | 5,300.8 | 8,834.0 | 4,690.8 | 8,576.8 |
| Çek Cumhuriyeti-Slovakya Czech Republic - Slovakia | 4,045.1 | 4,412.3 | 3,894.5 | 2,682.1 | 3,451.7 |
| Çin China | 40,835.8 | 71,617.3 | 84,333.4 | 61,561.2 | 71,589.0 |
| Danimarka Denmark | 1,967.5 | 1,780.5 | 4,016.1 | 3,861.9 | 1,290.4 |
| Ekvador Ecuador | 1,841.2 | 2,176.1 | 1,318.7 | 2,438.4 | 1,977.1 |
| Endonezya Indonesia | 636.4 | 876.0 | 645.6 | 493.6 | 683.5 |
| Fas Morocco | 92.7 | 274.6 | 334.0 | 317.3 | 349.9 |
| Finlandiya Finland | 5,933.5 | 2,310.6 | 1,379.4 | 2,124.5 | 1,314.4 |
| Fransa France | 9,043.6 | 7,335.1 | 8,003.5 | 7,678.9 | 47,579.4 |

174. İthalatın Ülkelere Göre Dağılımı (devam)

Value of Imports by Countries (continued)

(2012-2016)

(Bin ABD Doları)

(Thousand US \$)

| Ülkeler Countries | 2012 | 2013 | 2014 | 2015 | 2016 |
|---|----------|----------|----------|----------|----------|
| Güney ve Kuzey Kore South and North Korea | 6,450.9 | 4,035.1 | 3,799.6 | 2,522.3 | 2,152.1 |
| Güney Kıbrıs South Cyprus | 1,216.0 | 1,156.9 | 1,212.2 | 1,178.2 | 1,495.9 |
| Hindistan India | 2,375.3 | 4,399.1 | 6,023.8 | 3,490.7 | 3,047.5 |
| Hollanda Netherlands | 15,008.9 | 15,860.8 | 16,294.7 | 15,096.5 | 15,398.2 |
| Hong-Kong Hong-Kong | 3,198.1 | 5,136.1 | 7,715.2 | 7,017.5 | 3,463.2 |
| İran Iran | 535.6 | 1,539.5 | 1,883.9 | 761.6 | 559.3 |
| İrlanda Ireland | 1,110.6 | 2,012.9 | 3,329.3 | 2,695.8 | 4,232.6 |
| İspanya Spain | 12,460.8 | 13,047.5 | 11,759.6 | 13,832.0 | 32,593.1 |
| İsrail İsrael | 65,693.4 | 63,884.6 | 60,485.4 | 51,378.7 | 39,188.1 |
| İsveç Sweden | 1,976.4 | 2,786.9 | 2,145.4 | 1,975.9 | 1,818.2 |
| İsviçre Switzerland | 1,172.2 | 6,733.0 | 3,192.0 | 5,842.6 | 2,561.8 |
| İtalya Italy | 21,671.3 | 21,163.6 | 21,460.5 | 43,369.7 | 23,891.0 |
| Jamaika Jamaica | - | - | - | 126.4 | - |
| Japonya Japan | 16,533.5 | 18,516.3 | 22,993.8 | 30,154.5 | 40,671.4 |
| Kanada Canada | 371.6 | 383.1 | 728.5 | 635.2 | 810.4 |
| Kolombiya Colombia | - | 54.7 | 7.8 | 32.0 | 14.4 |
| Kostarika Costarica | 19.1 | 31.4 | 128.9 | 251.1 | 690.9 |
| Kuveyt Kuwait | 41.6 | 196.7 | 160.4 | 177.8 | 269.1 |
| Lübnan Lebanon | 3,428.7 | 4,881.8 | 173.7 | 430.1 | 1,524.8 |
| Macaristan Hungary | 2,792.4 | 1,390.2 | 1,232.3 | 1,761.2 | 1,818.3 |
| Malezya Malaysia | 1,276.9 | 739.2 | 938.4 | 762.2 | 1,494.2 |

174. İthalatın Ülkelere Göre Dağılımı (devam)

Value of Imports by Countries (continued)

(2012-2016)

(Bin ABD Doları)

(Thousand US \$)

| Ülkeler Countries | 2012 | 2013 | 2014 | 2015 | 2016 |
|---|-------------|-------------|-------------|-----------|-----------|
| Malta Malta | 79.1 | 75.3 | 421.6 | 318.1 | 95.8 |
| Meksika Mexico | 429.2 | 516.5 | 474.9 | 500.7 | 1441.6 |
| Mısır Egypt | 1,912.8 | 1,353.0 | 1,745.6 | 1,783.4 | 2,173.9 |
| Norveç Norway | 354.1 | 462.5 | 907.0 | 828.6 | 712.3 |
| Pakistan Pakistan | 637.9 | 973.7 | 756.9 | 278.8 | 156.8 |
| Polonya Poland | 4,025.1 | 4,644.2 | 3,370.4 | 3,461.2 | 4,356.4 |
| Portekiz Portugal | 657.2 | 303.3 | - | 492.3 | 519.5 |
| Romanya Romania | 8,999.4 | 8,991.2 | 19,859.5 | 3,766.0 | 2,338.3 |
| Singapur Singapore | 602.1 | 683.0 | 1,574.9 | 816.7 | 924.3 |
| Sri-Lanka Sri-Lanka | 1,128.0 | 1,116.1 | 1,423.1 | 1,295.6 | 1,423.0 |
| Suriye Syria | 7.9 | 1.4 | 6.8 | 3.9 | 6.0 |
| Suudi Arabistan Saudi Arabia | 1,609.1 | 1,589.1 | 2,402.4 | 1,610.8 | 2,389.2 |
| Tayland Thailand | 3,490.9 | 3,022.9 | 3,708.6 | 3,263.3 | 3,245.4 |
| Tayvan Taiwan | 3,173.1 | 2,068.4 | 2,848.5 | 2,031.6 | 2,765.4 |
| Tunus Tunisia | 19.3 | 24.9 | 32.2 | - | - |
| Türkiye Turkey | 1,235,434.3 | 1,155,334.5 | 1,185,695.0 | 967,563.2 | 940,845.3 |
| Yeni Zelanda New Zealand | 452.9 | 318.2 | 297.1 | 74.6 | 43.3 |
| Serbest Liman Free Zone | 6,923.3 | 4,156.6 | 4,029.2 | 3,761.2 | 4,660.4 |
| Diğer Ülkeler Other Countries | 13,914.3 | 20,220.4 | 27,963.7 | 19,392.5 | 15,532.0 |

175. Dolar Bazında İthalatın Ana Mal Gruplarına Göre Dağılımı
 Value Of Imports By Commodity Groups At Dollar Basis
 (2012-2016)

(Milyon ABD Doları)
 (Million US\$)

| Mal Grupları Commodity Groups | 2012 | 2013 | 2014 | 2015 | 2016 |
|---|----------------|----------------|----------------|----------------|----------------|
| Toplam Total | 1,705.3 | 1,699.4 | 1,784.3 | 1,500.6 | 1,557.2 |
| Yiyecek ve Canlı Hayvanlar Food and Live Animals | 202.6 | 228.3 | 322.3 | 231.3 | 238.0 |
| İçkiler ve Tütün Beverages and Tobacco | 95.5 | 103.3 | 95.4 | 87.7 | 94.7 |
| Yakıttan Gayrı Yenmeyen Hammaddeler Crude Materials Inedible Other Than Fuels | 23.8 | 24.1 | 24.9 | 19.9 | 20.9 |
| Mineral Yakıtlar, Yağlayıcı Madde ve İlgili Olanlar Mineral Fuels, Lubricants and Related Materials | 408.0 | 351.8 | 377.5 | 244.2 | 203.2 |
| Hayvan ve Sebze Yağları Animal and Vegetable Oils and Fats | 13.1 | 12.5 | 2.6 | 2.0 | 1.1 |
| Kimyevi Maddeler Chemicals | 135.5 | 146.5 | 120.8 | 109.4 | 117.4 |
| Hammaddesine Göre Tasnif Edilenler Manufactured Goods Classified Mainly By Material | 313.9 | 349.8 | 286.9 | 251.3 | 252.1 |
| Makine ve Nakliyat Araçları Machinery and Transport Equipment | 380.7 | 335.5 | 362.1 | 370.2 | 414.2 |
| Çeşitli Mamüller Miscellaneous Manufactured Goods | 132.2 | 147.6 | 191.8 | 184.6 | 215.6 |

Not : Sınıflama SITC REV.3
 Note: Classification SITC REV.3

176. İhracatın Ülkelere Göre DağılımıValue of Exports by Countries
(2012-2016)(Bin ABD Doları)
(Thousand US \$)

| Ülkeler Countries | 2012 | 2013 | 2014 | 2015 | 2016 |
|--|------------------|------------------|------------------|------------------|------------------|
| Genel Toplam Grand Total | 116,267.1 | 120,681.2 | 133,985.6 | 118,078.8 | 105,487.9 |
| ABD USA | 55.7 | 70.1 | 20.5 | 116.1 | 286.5 |
| Almanya Germany | 102.5 | 195.3 | 320.0 | 414.8 | 185.9 |
| Belçika-Lüksemburg Belgium-Luxembourg | 19.4 | 71.7 | 88.6 | 82.1 | 146.1 |
| Birleşik Arap Emirlikleri United Arab Emirates | 1,013.5 | 1,893.7 | 3,497.2 | 4,453.0 | 3,274.5 |
| Birleşik Krallık United Kingdom | 3,469.1 | 4,256.0 | 3,889.6 | 2,788.3 | 2,445.7 |
| Bulgaristan Bulgaria | - | - | - | 11.7 | 8.1 |
| Danimarka Denmark | - | - | 78.9 | - | - |
| Güney Kıbrıs South Cyprus | 4,903.8 | 4,192.5 | 3,377.2 | 2,600.3 | 4,258.4 |
| Fransa France | 2.2 | 37.4 | 237.8 | 126.2 | 142.5 |
| Hollanda Netherlands | 109.7 | 22.5 | - | 75.9 | 1,962.1 |
| Irak Iraq | 14,757.2 | 15,259.4 | 15,194.9 | 11,563.4 | 6,877.4 |
| İran Iran | 11,214.0 | 119.0 | 17.6 | 568.8 | - |
| İsrail Israel | 61.8 | - | 226.8 | 66.0 | - |
| İtalya Italy | - | - | 10.1 | 3.0 | 18.5 |
| Kuveyt Kuwait | 8,560.3 | 196.7 | 11,068.2 | 11,664.1 | 5,733.1 |

176. İhracatın Ülkelere Göre Dağılımı (devam)

Value of Exports by Countries (continued)

(2012-2016)

(Bin ABD Doları)

(Thousand US \$)

| Ülkeler Countries | 2012 | 2013 | 2014 | 2015 | 2016 |
|---|----------|----------|----------|----------|----------|
| Lübnan Lebanon | 1,187.8 | 4,881.8 | 2,405.0 | 490.4 | 71.6 |
| Mısır Egypt | 56.9 | 41.7 | 91.8 | 8.6 | 19.8 |
| Romanya Romania | - | 273.5 | 176.5 | - | 7.3 |
| Rusya Federasyonu Russian Federation | 128.5 | 1,524.8 | 300.6 | 3,226.5 | - |
| Suudi Arabistan Saudi Arabia | 1,656.9 | 2,455.7 | 3,814.0 | 4,184.8 | 4,706.0 |
| Türkiye Turkey | 56,878.1 | 62,969.8 | 78,446.4 | 66,228.6 | 65,926.2 |
| Ukrayna Ukraine | 356.7 | 872.3 | 59.3 | 32.2 | 682.0 |
| Ürdün Jordan | 658.9 | 833.7 | 1,160.1 | 1,027.8 | 1,014.3 |
| Diğer Ülkeler Toplamı Other Countries Total | 1,549.7 | 14,115.9 | 4,264.1 | 2,796.4 | 4,201.6 |
| Serbest Liman Free Zone | 9,524.4 | 6,397.7 | 5,240.4 | 5,549.8 | 3,520.3 |

177. Dolar Bazında İhracatın Ana Mal Gruplarına Göre Dağılımı

Value Of Exports by Commodity Groups At Dollar Basis
(2012-2016)

(Bin ABD Doları)
(Thousand US \$)

| Mal Grupları Commodity Groups | 2012 | 2013 | 2014 | 2015 | 2016 |
|---|------------------|------------------|------------------|------------------|------------------|
| Toplam Total | 116,267.1 | 120,681.2 | 133,985.6 | 118,078.1 | 105,487.9 |
| Yiyecek ve Canlı Hayvanlar Food and Live Animals | 73,804.7 | 85,482.6 | 93,604.6 | 89,872.2 | 73,929.4 |
| İçkiler ve Tütün Beverages and Tobacco | 16,592.8 | 14,136.3 | 15,501.7 | 14,745.0 | 16,759.9 |
| Yakıttan Gayri Yenmeyen Hammaddeler Crude Materials Inedible Other Than Fuels | 16,807.9 | 10,065.9 | 1,532.8 | 1,234.6 | 1,220.1 |
| Mineral Yakıtlar, Yağlayıcı Madde ve İlgili Olanlar Mineral Fuels, Lubricants and Related Materials | 0.0 | 0.0 | 0.0 | 9.8 | 0.0 |
| Hayvan ve Sebze Yağları Animal and Vegetable Oils | 169.8 | 65.7 | 98.1 | 83.1 | 36.7 |
| Kimyevi Maddeler Chemicals | 2,997.0 | 2,244.4 | 1,030.7 | 820.2 | 510.6 |
| Hammaddesine Göre Tasnif Edilenler Manufactured Goods Classified Mainly By Material | 565.9 | 241.9 | 15,370.8 | 6,491.4 | 6,923.6 |
| Makine ve Nakliyat Araçları Machinery and Transport Equipment | 995.1 | 289.3 | 738.2 | 694.6 | 974.6 |
| Çeşitli Mamüller Miscellaneous Manufactured Goods | 4,333.9 | 8,155.1 | 6,108.7 | 4,127.9 | 5,133.0 |

Not : Sınıflama SITC REV.3

Note: Classification SITC REV.3

178. Dolar Bazında KKTC'nin En Önemli İhraç Malları
Most Significant Export Items Of TRNC At Dolar Basis
(2012-2016)

(Bin ABD Doları)
(Thousand US \$)

| | 2012 | % | 2013 | % | 2014 | % | 2015 | % | 2016 | % |
|--|------------------|--------------|------------------|--------------|------------------|--------------|------------------|--------------|------------------|--------------|
| Toplam Total | 116,267.1 | 100.0 | 120,681.2 | 100.0 | 133,985.6 | 100.0 | 118,078.8 | 100.0 | 105,487.9 | 100.0 |
| Narenciye Citrus | 26,291.1 | 22.6 | 23,944.8 | 19.8 | 15,337.9 | 11.6 | 19,145.8 | 16.2 | 17,816.2 | 16.9 |
| Piliç Eti Chicken Meat | 5,961.9 | 5.1 | 6,306.8 | 5.2 | 6,181.7 | 4.7 | 3,228.9 | 2.7 | 1,636.9 | 1.6 |
| Narenciye Konsantre Concentrated Citrus | 4,438.1 | 3.8 | 4,334.8 | 3.6 | 6,795.5 | 5.2 | 2,908.9 | 2.5 | 4,218.9 | 4.0 |
| Deri Hides, Leathers | 1,173.7 | 1.0 | 1,092.3 | 0.9 | 1,364.4 | 0.2 | 1,059.9 | 0.9 | 1,034.4 | 0.9 |
| Konfeksiyon Ready Made Clothing | 3,234.0 | 2.8 | 3,590.0 | 3.0 | 3,409.6 | 2.6 | 2,490.9 | 2.1 | 2,239.5 | 2.1 |
| Sigara Cigarette | 313.6 | 0.3 | 402.5 | 0.3 | 251.9 | 0.2 | 587.6 | 0.5 | 516.3 | 0.5 |
| İlaç Medicine | 116.1 | 0.1 | 4.0 | 0.0 | 52.9 | 0.0 | 0.0 | 0.0 | 0.0 | 0.0 |
| Hellim Halloumi | 19,110.0 | 16.5 | 28,650.7 | 23.8 | 29,285.7 | 21.9 | 31,568.9 | 26.7 | 28,890.1 | 27.5 |
| Peynir Çeşitleri Cheese Types | 9,361.1 | 8.0 | 10,007.3 | 8.3 | 16,838.8 | 12.6 | 14,305.3 | 12.1 | 12,576.7 | 11.9 |
| Alçı Taşı Gypsum | 2,993.2 | 2.5 | 2,965.5 | 2.5 | 3,505.4 | 2.7 | 403.1 | 0.4 | 0.0 | 0.0 |
| Rakı Raki | 10,564.4 | 9.0 | 13,320.8 | 11.0 | 12,822.5 | 9.7 | 11,962.9 | 10.1 | 12,302.5 | 11.7 |
| Patates Potato | 1,983.8 | 1.8 | 1,036.4 | 0.9 | 5,154.2 | 3.9 | 4,711.8 | 4.0 | 1,961.3 | 1.8 |
| Diğer Other | 36,688.0 | 26.5 | 25,025.3 | 20.7 | 32,985.2 | 24.7 | 25,704.8 | 21.8 | 22,295.1 | 21.1 |

179. Kuzey Kıbrıs Türk Cumhuriyeti'nin Önemli İhracat Malları
 Important Export Items Of TRNC
 (2012-2016)

(Bin ABD Doları)
 (Thousand US \$)

| | 2012 | 2013 | 2014 | 2015 | 2016 |
|---|------------------|------------------|------------------|------------------|------------------|
| Toplam Total | 116,627.1 | 120,681.2 | 133,985.6 | 118,078.8 | 105,487.9 |
| Narenciye Citrus | 26,291.1 | 23,944.8 | 15,337.9 | 19,145.8 | 17,816.2 |
| Narenciye Konsantre Concentrated Citrus | 4,438.1 | 4,334.8 | 6,795.5 | 2,908.9 | 4,218.9 |
| Patates Potato | 1,983.8 | 1,036.4 | 5,154.2 | 4,711.8 | 1,961.3 |
| Harup ve Çeşitleri Carobs (Seed and Grounded) | 792.2 | 451.7 | 529.8 | 541.9 | 284.1 |
| Tütün Tobacco | 129.5 | 291.2 | 291.6 | 540.8 | 203.1 |
| Sigara Cigarette | 313.6 | 402.5 | 251.9 | 587.6 | 516.3 |
| Enginar Artichake | 1,287.3 | 1,602.2 | 1,452.5 | 1,374.5 | 1,179.3 |
| Deri Hides, Leathers | 1,173.7 | 1,092.3 | 1,364.4 | 1,059.9 | 1,034.4 |
| Taze Sebze Fresh Vegetable | 61.7 | - | - | - | - |
| Kolokas Kolokacassy | - | - | - | - | - |
| Yumurta Egg | 4,702.7 | 4,193.9 | 5,943.3 | 5,336.4 | 2,900.2 |
| Hellim Halloumi | 19,110.0 | 28,650.7 | 29,285.7 | 31,568.9 | 28,890.1 |
| Peynir Çeşitleri Cheese Types | 9,361.1 | 10,007.3 | 16,838.8 | 14,305.3 | 12,576.7 |
| Giyim Eşyası Clothes | 3,234.0 | 3,590.0 | 3,409.5 | 2,490.9 | 2,239.5 |
| İlaç Medicine | 116.1 | 4.0 | 52.9 | 0.0 | 0.0 |
| Alçı Taşı Gypsum | 2,993.2 | 2,965.5 | 3,505.4 | 403.1 | 0.0 |
| Narenciye Kabuk Yağı Citrus Peel Oil | 145.0 | 61.3 | 98.1 | 83.2 | 36.6 |
| Hurda Demir Çelik Scrap Iron | 7,125.4 | 5,929.2 | 6,084.9 | 2,696.3 | 3,674.1 |
| Hurda Bakır Scrap Copper | 1,313.9 | 783.2 | 2,492.6 | 4,039.9 | 2,559.6 |
| Piliç Eti Chicken Meet | 5,961.9 | 6,306.8 | 6,181.7 | 3,228.9 | 1,636.9 |
| Rakı Raki | 10,564.4 | 13,320.8 | 12,822.5 | 11,962.9 | 12,302.5 |
| Diğer Other | 20,184.7 | 11,712.6 | 16,092.4 | 11,091.8 | 11,458.1 |

180. Yıllık Ortalama Döviz Kurları
Annual Average Exchange Rates
(1977-2016)

| Yıllar Years | 1 ABD \$ = ₺ 1 US \$ = ₺ | 1 Stg = ₺ 1 Stg = ₺ | 1 KL ³ = ₺ 1 Cy = ₺ | 1 DM/EURO = ₺ 1 DM/EURO = ₺ | 1 Stg = \$ 1 Stg = \$ | 1 KL=\$ 1 DM/EURO=\$ ¹ 1 Cyp=\$ 1 DM/EURO=\$ ¹ | |
|-------------------|-----------------------------|------------------------|-----------------------------------|--------------------------------|--------------------------|---|------|
| 1977 | 18.20 | 31.72 | 44.59 | 7.72 | 1.74 | 2.45 | 0.42 |
| 1978 | 24.60 | 47.15 | 65.92 | 11.95 | 1.92 | 2.68 | 0.49 |
| 1979 | 36.80 | 77.93 | 103.78 | 22.04 | 2.12 | 2.82 | 0.60 |
| 1980 | 75.10 | 174.24 | 212.53 | 42.76 | 2.32 | 2.83 | 0.57 |
| 1981 | 113.00 | 228.06 | 268.94 | 49.8 | 2.02 | 2.38 | 0.44 |
| 1982 | 163.75 | 294.37 | 345.51 | 67.52 | 1.80 | 2.11 | 0.41 |
| 1983 | 231.83 | 351.02 | 440.48 | 89.22 | 1.51 | 1.90 | 0.38 |
| 1984 | 367.40 | 490.37 | 624.58 | 129.65 | 1.33 | 1.70 | 0.35 |
| 1985 | 528.30 | 686.24 | 866.41 | 181.43 | 1.30 | 1.64 | 0.34 |
| 1986 | 628.58 | 999.78 | 1324.21 | 314.84 | 1.46 | 1.94 | 0.46 |
| 1987 | 871.98 | 1433.97 | 1813.72 | 486.49 | 1.64 | 2.08 | 0.56 |
| 1988 | 1,422.00 | 2,549.69 | 3,038.20 | 817.43 | 1.79 | 2.14 | 0.57 |
| 1989 | 2,139.52 | 3,493.64 | 4,206.22 | 1,129.53 | 1.63 | 1.97 | 0.53 |
| 1990 | 2,618.98 | 4,663.48 | 5,523.38 | 1,621.05 | 1.78 | 2.11 | 0.62 |
| 1991 | 4,199.67 | 7,415.84 | 8,144.81 | 2,537.31 | 1.77 | 1.94 | 0.60 |
| 1992 | 6,896.25 | 12,130.06 | 14,230.32 | 4,418.55 | 1.76 | 2.06 | 0.64 |
| 1993 | 11,106.99 | 16,702.24 | 20,998.67 | 6,716.20 | 1.50 | 1.89 | 0.60 |
| 1994 | 29,915.67 | 46,085.94 | 54,798.64 | 18,548.15 | 1.54 | 1.83 | 0.62 |
| 1995 | 46,554.51 | 72,398.16 | 95,673.66 | 32,070.17 | 1.56 | 2.06 | 0.69 |
| 1996 | 82,150.50 | 127,813.53 | 171,459.04 | 54,069.90 | 1.56 | 2.09 | 0.66 |
| 1997 | 154,893.30 | 249,061.51 | 293,620.12 | 87,409.75 | 1.61 | 1.90 | 0.56 |
| 1998 | 262,384.34 | 432,938.10 | 505,340.60 | 149,151.63 | 1.65 | 1.93 | 0.57 |
| 1999 | 422,312.61 | 678,171.50 | 762,270.20 | 227,725.00 | 1.61 | 1.80 | 0.54 |
| 2000 | 626,397.67 | 946,892.10 | 987,735.70 | 295,011.80 | 1.51 | 1.58 | 0.47 |
| 2001 | 1,177,869.59 | 1,764,603.00 | 1,803,375.30 | 560,234.90 | 1.50 | 1.53 | 0.48 |
| 2002 ¹ | 1,507,051.97 | 2,276,885.40 | 2,482,142.70 | 1,427,801.30 | 1.51 | 1.65 | 0.95 |
| 2003 | 1,485,591.86 | 2,455,033.90 | 2,892,592.10 | 1,695,695.50 | 1.65 | 1.95 | 1.14 |
| 2004 | 1,428,057.85 | 2,610,789.70 | 3,072,958.00 | 1,773,843.40 | 1.83 | 2.15 | 1.24 |
| 2005 ² | 1.3468 | 2.4526 | 2.9371 | 1.6782 | 1.82 | 2.18 | 1.25 |
| 2006 | 1.4361 | 2.6484 | 3.1655 | 1.8054 | 1.84 | 2.20 | 1.26 |
| 2007 | 1.3066 | 2.6123 | 3.0945 | 1.7858 | 2.00 | 2.37 | 1.37 |
| 2008 ³ | 1.3037 | 2.3943 | - | 1.9063 | 1.84 | - | 1.46 |
| 2009 | 1.5538 | 2.4252 | - | 2.1628 | 1.56 | - | 1.39 |
| 2010 | 1.5063 | 2.3296 | - | 1.9984 | 1.54 | - | 1.33 |
| 2011 | 1.6782 | 2.6884 | - | 2.3349 | 1.64 | - | 1.39 |
| 2012 ⁴ | 1.7920 | 2.8365 | - | 2.3164 | 1.58 | - | 1.29 |
| 2013 | 1.9094 | 2.9896 | - | 2.5311 | 1.56 | - | 1.32 |
| 2014 | 2.1926 | 3.6142 | - | 2.9121 | 1.65 | - | 1.33 |
| 2015 | 2.7266 | 4.1719 | - | 3.0231 | 1.53 | - | 1.11 |
| 2016 | 3.0228 | 4.0787 | - | 3.3433 | 1.44 | - | 1.10 |

¹2002 yılından itibaren Alman Markı(DM) yerine Euro verileri derlenmeye başlandı

¹ Starting from 2002, Euro has been used instead of DM exchange rate

² 2005 yılından itibaren TL'den altı sıfır atılarak YTL'ye geçildi.

² Starting from 2005, New Turkish Lira has been used by omitting 6 zeros from Turkish Lira.

³ 2008 yılından itibaren Kıbrıs Lirası (Cy) tedavülden kaldırılmıştır.

³ Starting from 2008, Cyprus Lira has been removed from circulation.

⁴ 2012 yılından itibaren TL işareti yerine ₺ kullanılmaya başlandı.

⁴ Starting from 2012, ₺ sign has been used instead of ₺.

181. Yıllar İtibarıyla Kıbrıs Türk Petrolleri Ltd ile Altınbaş Petrol Ltd.'in Satışını Gerçekleştirdiği Çeşitli Akaryakıtlar
 Sale Of Oil Products Of Cyprus Turkish Petroluem Ltd. and Altınbaş Petroleum Ltd. by Years
 (2012-2016)

| | 2012 | 2013 | 2014 | 2015 | 2016 Toplam Total | KTP. Ltd. CTP. Ltd. | Altınbaş* Petroleum Ltd. | (Ton) (Tons) |
|-------------------------|--------|--------|--------|--------|-------------------------|------------------------|--------------------------------|-----------------|
| Super Benzin | | | | | | | | |
| Petrol Super | - | - | - | - | - | - | - | - |
| Kurşunsuz Benzin | | | | | | | | |
| Unleaded Gasoline | 79,166 | 80,749 | 82,152 | 88,460 | 94,317 | 64,449 | 29,868 | |
| 95 Oktan | | | | | | | | |
| 95 Ron | 67,704 | 69,713 | 72,411 | 78,207 | 84,164 | 56,919 | 27,245 | |
| 97 Oktan | | | | | | | | |
| 97 Ron | 11,461 | 11,037 | 4,477 | - | 10,153 | 7,530 | 2,623 | |
| 98 Oktan | | | | | | | | |
| 98 Ron | - | - | 5,264 | 10,253 | - | - | - | |
| Motorin | | | | | | | | |
| Diesel Oil | 88,197 | 82,102 | 78,773 | 81,609 | 3,649 | 2,203 | 1,446 | |
| Gazyağı | | | | | | | | |
| Gas Oil | 844 | 807 | 400 | 411 | 394 | 394 | - | |
| Euro Dizel | | | | | | | | |
| Euro Diesel | 30,386 | 34,571 | 34,783 | 39,092 | 116,780 | 65,236 | 51,544 | |
| Jet A-1 | | | | | | | | |
| Jet A-1 | 28,202 | 27,312 | 29,031 | 28,738 | 26,101 | 8,492 | 17,609 | |
| LPG | | | | | | | | |
| LPG | 24,855 | 24,173 | 24,412 | 27,670 | 29,305 | 29,305 | - | |
| Madeni Yağ | | | | | | | | |
| Mineral Oil | 414 | 617 | 683 | 678 | 665 | - | - | |

* Altınbaş Petrol Ltd., özel girişim olarak Temmuz 1998 yılında kurularak faaliyete başlamıştır.

* Altınbaş Petroleum Ltd as a private enterprise was established and began operations in July 1998.

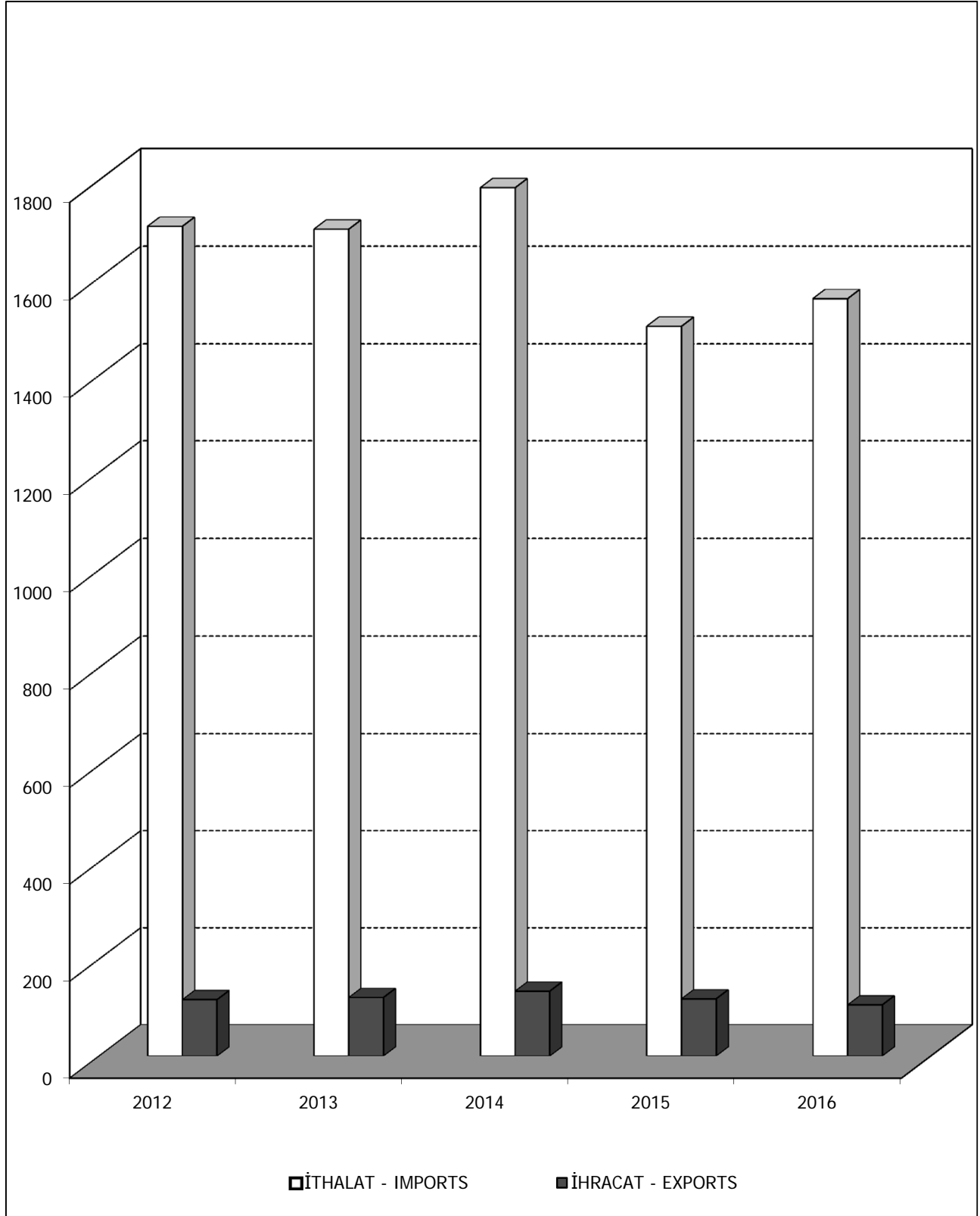
¹ Altınbaş Petrol Ltd. tarafından Elektrik Kurumu'nun ihtiyacı için ithal edilen miktar belirtilmemiştir.

¹ The amount imported by Altınbaş Petrol Ltd. for the Electricity Authority is not indicated.

Grafik : 10
Graph : 10

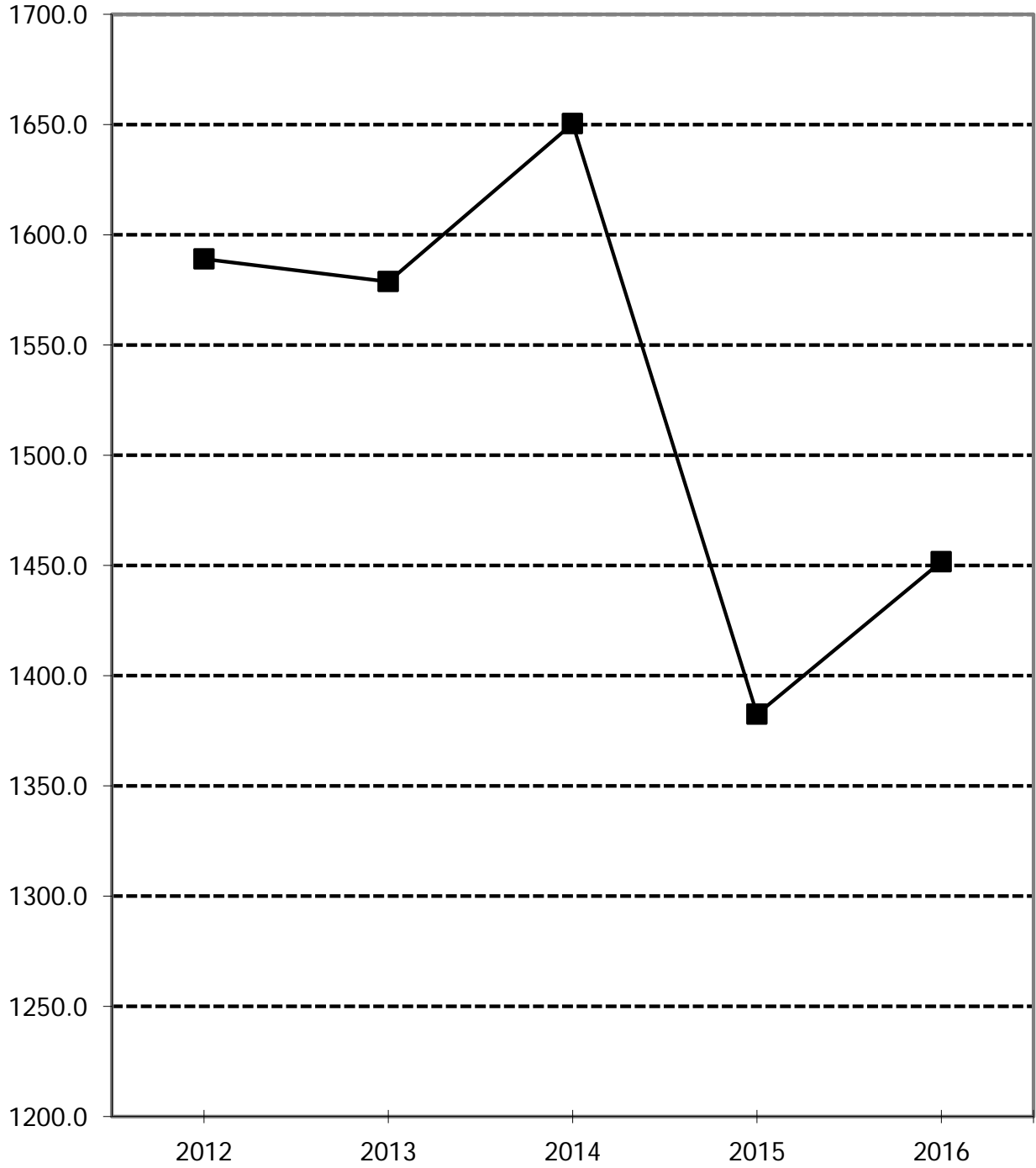
DIŐ TİCARET
EXTERNAL TRADE
(2012- 2016)

US\$(1000,000)



DIŐ TİCARET AÇIĐI
TRADE DEFICIT
(2012-2016)

Million US\$



Dış Ticaret Açığı - External Trade Deficit



BÖLÜM O - MALİYE VE MİLLÎ HESAPLAR

Bu bölümdeki Milli Gelir İstatistikleri, Dairemizin Milli Gelir Grubu tarafından hazırlanmaktadır. Milli Gelir Hesaplarında 1977 yılı baz olarak kabul edilmiş olup, sabit fiyatlarla hesaplamalar 1977 yılı itibarıyla yapılmaktadır.

Maliye ile ilgili konuları içeren veriler Maliye Bakanlığı'ndan alınmakta ve düzenlenmektedir.

SECTION O - FINANCE AND NATIONAL ACCOUNTS

The figures in this section are compiled by the National Income Group of the Statistics and Research Department.

In National Income Accounts, 1977 has been accepted as the base year and GDP figures at constant prices are calculated with 1977 prices.

The presented material relating to finance is obtained and compiled from the Ministry of Finance.

182. Kaynaklar - Harcamalar Dengesi
Balance of Resources and Expenditures
(2012-2016)

(Cari Fiyatlarla Bin TL)
(At Current Prices Thousand TL)

| | 2012 | 2013 |
|---------------------------------------|-----------------|-----------------|
| I. TOPLAM KAYNAKLAR | | |
| I. TOTAL RESOURCES | 7,141,086,689.3 | 7,664,753,456.2 |
| 1. GSMH | | |
| 1. GNP | 6,915,831,629.3 | 7,579,403,276.2 |
| 2. Dış Açık | | |
| 2. Current Account Deficit | 225,255,060.0 | 85,350,180.0 |
| II. TOPLAM YATIRIMLAR | | |
| II. TOTAL INVESTMENT | 1,175,511,686.6 | 1,147,835,548.3 |
| 1. Sabit Sermaye | | |
| 1. Fixed Capital Formation | 1,094,397,325.7 | 1,147,686,269.5 |
| - Kamu | | |
| - Public | 215,098,572.8 | 216,503,357.0 |
| - Özel | | |
| - Private | 879,298,752.9 | 931,182,912.4 |
| 2. Stok Değişimleri | | |
| 2. Changes in Stocks | 81,114,360.9 | 149,278.8 |
| - Kamu | | |
| - Public | 22,323,634.1 | -32,798,571.4 |
| - Özel | | |
| - Private | 58,790,726.8 | 32,947,850.3 |
| III. TOPLAM TÜKETİM | | |
| III. TOTAL CONSUMPTION | 5,965,575,002.7 | 6,516,917,907.9 |
| - Kamu | | |
| - Public | 1,491,823,326.0 | 1,341,301,971.7 |
| - Özel | | |
| - Private | 5,424,008,303.3 | 6,238,101,304.5 |
| IV. TOPLAM YURTIÇİ TASARRUFLAR | | |
| (GSMH - Toplam Tüketim) | | |
| IV. TOTAL DOMESTIC SAVINGS | 950,256,626.6 | 1,062,485,368.3 |
| (GNP - Total Consumption) | | |

182. Kaynaklar - Harcamalar Dengesi (devam)
 Balance of Resources and Expenditures (continued)
 (2012-2016)

(Cari Fiyatlarla Bin TL)
 (At Current Prices Thousand TL)

| 2014 | 2015 | 2016 | |
|-----------------|------------------|------------------|---------------------------------------|
| 8,866,041,427.6 | 9,470,187,100.2 | 10,729,150,658.4 | I. TOPLAM KAYNAKLAR |
| | | | I. TOTAL RESOURCES |
| 8,840,388,007.6 | 10,210,731,660.2 | 11,605,460,378.4 | 1. GSMH |
| | | | 1. GNP |
| 25,653,420.0 | -740,544,560.0 | -876,309,720.0 | 2. Dış Açık |
| | | | 2. Current Account Deficit |
| 1,255,290,577.1 | 1,598,458,471.7 | 1,835,393,733.7 | II. TOPLAM YATIRIMLAR |
| | | | II. TOTAL INVESTMENT |
| 1,144,415,227.5 | 1,544,415,849.8 | 1,812,187,937.7 | 1. Sabit Sermaye |
| | | | 1. Fixed Capital Formation |
| 211,815,793.8 | 276,413,606.4 | 229,005,591.3 | - Kamu |
| | | | - Public |
| 932,599,433.7 | 1,268,002,243.4 | 1,583,182,346.4 | - Özel |
| | | | - Private |
| 110,875,349.6 | 54,042,621.9 | 23,205,795.9 | 2. Stok Değişimleri |
| | | | 2. Changes in Stocks |
| 30,708,915.5 | -16,005,347.3 | 48,429,503.6 | - Kamu |
| | | | - Public |
| 80,166,434.1 | 70,047,969.2 | -25,223,707.7 | - Özel |
| | | | - Private |
| 7,610,750,850.5 | 7,871,728,628.5 | 8,893,756,924.7 | III. TOPLAM TÜKETİM |
| | | | III. TOTAL CONSUMPTION |
| 2,101,198,831.6 | 2,197,130,018.9 | 2,328,410,116.1 | - Kamu |
| | | | - Public |
| 5,509,552,018.9 | 5,674,598,609.6 | 6,565,346,808.7 | - Özel |
| | | | - Private |
| 2,229,637,157.1 | 2,339,003,031.7 | 2,711,703,453.7 | IV. TOPLAM YURTIÇİ TASARRUFLAR |
| | | | (GSMH - Toplam Tüketim) |
| | | | IV. TOTAL DOMESTIC SAVINGS |
| | | | (GNP - Total Consumption) |

183. KKTC 'de Bütçe Gelir ve GiderleriRevenues and Expenditures in The Government Budget
(2012-2016)

| | 2012 | 2013 |
|---|-----------------|-----------------|
| I. BÜTÇE GELİRLERİ | | |
| I. BUDGET REVENUES | 2,733,508,126.6 | 2,717,380,643.9 |
| 1. Yerel Gelirler | | |
| 1. Domestic Revenues | 2,338,729,397.3 | 2,286,524,201.4 |
| 1.1. Vergi Gelirleri | | |
| 1.1. Tax Revenues | 1,492,078,040.6 | 1,624,906,810.5 |
| 1.1.1. Dolaysız Vergiler | | |
| 1.1.1. Direct Taxes | 630,278,450.1 | 705,418,509.6 |
| 1.1.2. Dolaylı Vergiler | | |
| 1.1.2. Indirect Taxes | 861,799,590.5 | 919,488,301.0 |
| 1.2. Diğer Gelirler | | |
| 1.2. Income Other Than Taxes | 409,626,933.9 | 159,919,036.2 |
| 1.3. Fon Gelirleri | | |
| 1.3. Income From Special Funds | 437,024,422.8 | 501,698,354.7 |
| 2. Dış Yardımlar | | |
| 2. Foreign Aid | 394,778,729.3 | 430,856,442.4 |
| 2.1. Türkiye Cumhuriyeti | | |
| 2.1. Republic of Turkey | 394,745,009.0 | 429,681,473.0 |
| 2.2. Diğer | | |
| 2.2. Other | 33,720.3 | 1,174,969.4 |
| II. BÜTÇE GİDERLERİ | | |
| II. BUDGET EXPENDITURES | 2,964,278,216.8 | 3,261,442,097.7 |
| 1. Cari Giderler | | |
| 1. Current Expenditures | 1,199,857,540.4 | 1,295,770,450.0 |
| 1.1. Personel Giderleri | | |
| 1.1. Personnel Expenditures | 1,016,009,248.8 | 1,097,304,837.3 |
| 1.2. Diğer Cari Giderler | | |
| 1.2. Other Current Expenditures | 183,848,291.6 | 198,465,612.7 |
| 2. Transferler | | |
| 2. Transfers | 1,319,785,540.6 | 1,458,418,886.8 |
| 3. Savunma Giderleri | | |
| 3. Defence Expenditures | 194,687,299.6 | 201,795,988.0 |
| 4. Yatırımlar | | |
| 4. Investments | 249,947,836.2 | 305,456,773.0 |
| III. BÜTÇE DENGESİ | | |
| III. BUDGET BALANCE | -230,770,090.2 | -544,061,453.9 |
| 1. Avanslar | | |
| 1. Advance | 0.0 | 0.0 |
| IV. FİNANSMAN DENGESİ | | |
| IV. FISCAL BALANCE | -230,770,090.2 | -544,061,453.9 |
| VI. FİNANSMAN | | |
| VI. FINANCE | 230,770,090.2 | 544,061,453.9 |
| 1. Türkiye Cumhuriyeti Kredileri | | |
| 1. Credits from Republic of Turkey | 406,951,862.2 | 498,700,374.4 |
| 2. İç Borçlanma | | |
| 2. Internal Loans | -176,181,772.1 | 45,361,079.4 |

183. KKTC 'de Bütçe Gelir ve GiderleriRevenues and Expenditures in The Government Budget
(2012-2016)

| 2014 | 2015 | 2016 | |
|-----------------|-----------------|-----------------|---|
| 3,207,881,150.7 | 3,464,983,316.1 | 3,960,630,723.5 | I. BÜTÇE GELİRLERİ |
| | | | I. BUDGET REVENUES |
| 2,708,664,636.5 | 2,915,923,580.5 | 3,454,747,062.1 | 1. Yerel Gelirler |
| | | | 1. Domestic Revenues |
| 1,949,987,931.6 | 2,136,634,190.1 | 2,495,807,600.5 | 1.1. Vergi Gelirleri |
| | | | 1.1. Tax Revenues |
| 854,425,264.0 | 922,254,500.5 | 1,054,298,478.5 | 1.1.1. Dolaysız Vergiler |
| | | | 1.1.1. Direct Taxes |
| 1,095,562,667.6 | 1,214,379,689.6 | 1,441,509,122.0 | 1.1.2. Dolaylı Vergiler |
| | | | 1.1.2. Indirect Taxes |
| 178,780,869.9 | 176,673,612.4 | 215,672,395.7 | 1.2. Diğer Gelirler |
| | | | 1.2. Income Other Than Taxes |
| 579,895,834.9 | 602,615,778.1 | 743,267,065.9 | 1.3. Fon Gelirleri |
| | | | 1.3. Income From Special Funds |
| 499,216,514.2 | 549,059,735.6 | 505,883,661.5 | 2. Dış Yardımlar |
| | | | 2. Foreign Aid |
| 497,864,353.4 | 547,624,465.9 | 505,775,779.3 | 2.1. Türkiye Cumhuriyeti |
| | | | 2.1. Republic of Turkey |
| 1,352,160.8 | 1,435,269.7 | 107,882.2 | 2.2. Diğer |
| | | | 2.2. Other |
| 3,635,438,526.6 | 3,841,876,284.7 | 4,160,316,995.6 | II. BÜTÇE GİDERLERİ |
| | | | II. BUDGET EXPENDITURES |
| 1,465,520,571.6 | 1,566,222,876.2 | 1,680,388,903.9 | 1. Cari Giderler |
| | | | 1. Current Expenditures |
| 1,240,105,107.7 | 1,324,714,692.8 | 1,425,718,505.2 | 1.1. Personel Giderleri |
| | | | 1.1. Personnel Expenditures |
| 225,415,463.9 | 241,508,183.4 | 254,670,398.7 | 1.2. Diğer Cari Giderler |
| | | | 1.2. Other Current Expenditures |
| 1,580,378,034.8 | 1,643,347,756.4 | 1,896,703,964.1 | 2. Transferler |
| | | | 2. Transfers |
| 227,517,948.2 | 240,860,181.3 | 252,444,740.9 | 3. Savunma Giderleri |
| | | | 3. Defence Expenditures |
| 362,021,972.0 | 391,445,470.9 | 330,779,386.7 | 4. Yatırımlar |
| | | | 4. Investments |
| -427,557,376.0 | -376,892,968.6 | -199,686,272.1 | III. BÜTÇE DENGESİ |
| | | | III. BUDGET BALANCE |
| 0.0 | 0.0 | 0.0 | 1. Avanslar |
| | | | 1. Advance |
| -427,557,376.0 | -376,892,968.6 | -199,686,272.1 | IV. FİNANSMAN DENGESİ |
| | | | IV. FISCAL BALANCE |
| 427,557,376.0 | 376,892,968.6 | 199,686,272.1 | VI. FİNANSMAN |
| | | | VI. FINANCE |
| 395,182,958.5 | 272,759,989.3 | 220,505,181.7 | 1. Türkiye Cumhuriyeti Kredileri |
| | | | 1. Credits from Republic of Turkey |
| 32,374,417.5 | 104,132,979.3 | -20,818,909.6 | 2. İç Borçlanma |
| | | | 2. Internal Loans |

184. Gayri Safi Yurtiçi Hasıla (Cari Üretici Fiyatları İle)

Gross Domestic Product by Kind Of Economic Activity (At Current Producers' Prices)
(2012-2016)

| Sektörler Sectors | 2012 | 2013 |
|---|-----------------|-----------------|
| 1. Tarım, Ormançılık ve Balıkçılık | | |
| 1. Agriculture, Forestry And Fishing | 386,521,999.6 | 404,964,639.3 |
| a. Çiftçilik | | |
| a. Agricultural and Livestock Production | 356,570,873.3 | 373,094,877.8 |
| b. Ormançılık | | |
| b. Forestry | 1,051,486.5 | 1,155,198.2 |
| c. Balıkçılık | | |
| c. Fishing | 28,899,639.8 | 30,714,563.3 |
| 2. Sanayi | | |
| 2. Industry | 587,060,602.7 | 636,625,615.7 |
| a. Madencilik ve Taşocakçılığı | | |
| a. Mining and Quarrying | 42,610,280.7 | 47,730,970.7 |
| b. İmalat Sanayi | | |
| b. Manufacturing | 192,323,577.4 | 221,393,058.9 |
| c. Elektrik ve Su | | |
| c. Electricity and Water | 352,126,744.7 | 367,501,586.1 |
| 3. İnşaat | | |
| 3. Construction | 335,779,569.4 | 370,660,075.0 |
| 4. Ticaret ve Turizm | | |
| 4. Trade and Tourism | 1,385,288,666.6 | 1,527,899,266.0 |
| a. Toptan ve Perakente Ticaret | | |
| a. Wholesale and Retail Trade | 794,223,532.7 | 852,677,265.6 |
| b. Otelcilik ve Lokantacılık | | |
| b. Restaurants and Hotels | 591,065,133.9 | 675,222,000.4 |
| 5. Ulaştırma ve Haberleşme | | |
| 5. Transport and Communication | 642,862,532.9 | 711,369,494.2 |
| 6. Mali Müesseseler | | |
| 6. Financial Institutions | 506,016,653.5 | 579,666,453.3 |
| 7. Konut Gelirleri | | |
| 7. Ownership of Dwellings | 305,768,610.1 | 358,244,276.0 |
| 8. Serbest Meslek ve Hizmetler | | |
| 8. Business and Personal Services | 801,773,079.2 | 891,643,479.0 |
| 9. ENDÜSTRİLER TOPLAMI (1-8) | | |
| 9. SUB-TOTAL. DOMESTIC PRODUCT OF INDUSTRIES (1-8) | 4,951,071,714.0 | 5,481,073,298.4 |
| 10. Kamu Hizmetleri | | |
| 10. Government Services | 1,294,895,632.5 | 1,349,944,886.1 |
| 11. TOPLAM (9+10) | | |
| 11. SUB-TOTAL (9+10) | 6,245,967,346.5 | 6,831,018,184.5 |
| 12. İthalat Vergisi | | |
| 12. Import Duties | 709,117,362.8 | 775,880,451.7 |
| Gayri Safi Yurtiçi Hasıla | | |
| 13. (Alıcı Fiyatları ile) (11+12) | | |
| 13. Gross Domestic Product at Market Prices (11+12) | 6,955,084,709.3 | 7,606,898,636.2 |

184. Gayri Safi Yurtiçi Hasıla (Cari Üretici Fiyatları İle)

Gross Domestic Product by Kind Of Economic Activity (At Current Producers' Prices)
(2012-2016)

| 2014 | 2015 | 2016 | Sektörler Sectors |
|-----------------|------------------|------------------|--|
| 489,292,258.2 | 609,662,653.8 | 647,629,635.6 | Tarım, Ormancılık ve Balıkçılık .1 Agriculture, Forestry And Fishing .1 |
| 456,893,946.2 | 575,295,786.7 | 604,642,392.2 | a. Çiftçilik a. Agricultural and Livestock Production |
| 873,007.0 | 1,443,870.9 | 2,705,095.9 | b. Ormancılık b. Forestry |
| 31,525,304.9 | 32,922,996.2 | 40,282,147.6 | c. Balıkçılık c. Fishing |
| 779,705,018.7 | 937,651,548.3 | 1,064,729,996.9 | Sanayi .2 Industry .2 |
| 48,646,153.2 | 69,822,920.5 | 80,145,898.3 | a. Madencilik ve Taşocakçılığı a. Mining and Quarrying |
| 276,688,642.4 | 381,154,144.5 | 427,701,829.5 | b. İmalat Sanayi b. Manufacturing |
| 454,370,223.1 | 486,674,483.3 | 556,882,269.1 | c. Elektrik ve Su c. Electricity and Water |
| 370,162,027.4 | 480,538,471.5 | 511,655,494.5 | İnşaat .3 Construction .3 |
| 1,829,097,334.9 | 2,012,879,445.0 | 2,280,624,164.4 | Ticaret ve Turizm .4 Trade and Tourism .4 |
| 1,089,868,999.7 | 1,095,944,438.9 | 1,269,647,792.8 | a. Toptan ve Perakente Ticaret a. Wholesale and Retail Trade |
| 739,228,335.2 | 916,935,006.1 | 1,010,976,371.6 | b. Otelcilik ve Lokantacılık b. Restaurants and Hotels |
| 787,953,318.4 | 896,569,914.7 | 965,311,926.4 | Ulaştırma ve Haberleşme .5 Transport and Communication .5 |
| 637,360,139.7 | 719,427,300.0 | 887,654,462.9 | Mali Müesseseler .6 Financial Institutions .6 |
| 398,926,982.1 | 456,166,037.0 | 535,295,879.2 | Konut Gelirleri .7 Ownership of Dwellings .7 |
| 1,026,098,609.0 | 1,422,592,664.8 | 1,679,888,563.1 | Serbest Meslek ve Hizmetler .8 Business and Personal Services .8 |
| 6,318,595,688.4 | 7,535,488,035.2 | 8,572,790,578.1 | ENDÜSTRİLER TOPLAMI (1-8) .9 SUB-TOTAL. DOMESTIC PRODUCT .9 OF INDUSTRIES (1-8) |
| 1,603,620,782.2 | 1,715,210,489.7 | 1,850,174,099.6 | Kamu Hizmetleri .10 Government Services .10 |
| 7,922,216,470.6 | 9,250,698,524.9 | 10,422,964,677.7 | TOPLAM (9+10) .11 SUB-TOTAL (9+10) .11 |
| 936,370,117.0 | 971,757,515.3 | 1,178,263,780.7 | İthalat Vergisi .12 Import Duties .12 |
| 8,858,586,587.6 | 10,222,456,040.2 | 11,601,228,458.4 | Gayri Safi Yurtiçi Hasıla (Alıcı Fiyatları ile) (11+12) .13 Gross Domestic Product at Market Prices .13 (11+12) |

185. Gayri Safi Yurtiçi Hasıla (1977 Yılı Üretici Fiyatları İle)

Gross Domestic Product by Kind Of Economic Activity (At 1977 Producers' Prices)
(2012-2016)

| Sektörler Sectors | 2012 | 2013 | 2014 | 2015 | 2016 |
|--|----------|----------|----------|----------|----------|
| 1. Tarım, Ormancılık ve Balıkçılık | | | | | |
| 1. Agriculture, Forestry And Fishing | 1,281.6 | 1,260.8 | 1,321.0 | 1,513.0 | 1,402.9 |
| a. Çiftçilik | | | | | |
| a. Agricultural and Livestock Production | 1,191.3 | 1,173.7 | 1,238.3 | 1,427.2 | 1,296.9 |
| b. Ormancılık | | | | | |
| b. Forestry | 17.7 | 17.7 | 12.6 | 19.3 | 32.7 |
| c. Balıkçılık | | | | | |
| c. Fishing | 72.6 | 69.5 | 70.2 | 66.5 | 73.3 |
| 2. Sanayi | | | | | |
| 2. Industry | 1,356.7 | 1,379.9 | 1,496.9 | 1,789.1 | 1,920.2 |
| a. Madencilik ve Taşocakçılığı | | | | | |
| a. Mining and Quarrying | 46.5 | 45.9 | 46.6 | 53.3 | 57.2 |
| b. İmalat Sanayi | | | | | |
| b. Manufacturing | 985.7 | 1,008.9 | 1,118.1 | 1,385.0 | 1,491.5 |
| c. Elektrik ve Su | | | | | |
| c. Electricity and Water | 324.5 | 325.1 | 332.1 | 350.9 | 371.4 |
| 3. İnşaat | | | | | |
| 3. Construction | 1,503.9 | 1,498.6 | 1,430.8 | 1,524.1 | 1,611.6 |
| 4. Ticaret ve Turizm | | | | | |
| 4. Trade and Tourism | 3,067.7 | 3,112.0 | 3,376.4 | 3,348.1 | 3,507.8 |
| a. Toptan ve Perakente Ticaret | | | | | |
| a. Wholesale and Retail Trade | 2,444.6 | 2,434.5 | 2,681.4 | 2,623.8 | 2,736.4 |
| b. Otelcilik ve Lokantacılık | | | | | |
| b. Restaurants and Hotels | 623.1 | 677.5 | 694.9 | 724.3 | 771.4 |
| 5. Ulaştırma ve Haberleşme | | | | | |
| 5. Transport and Communication | 1,145.0 | 1,167.5 | 1,204.3 | 1,273.3 | 1,340.5 |
| 6. Mali Müesseseler | | | | | |
| 6. Financial Institutions | 613.0 | 658.7 | 664.1 | 675.1 | 688.8 |
| 7. Konut Gelirleri | | | | | |
| 7. Ownership of Dwellings | 788.4 | 813.5 | 834.3 | 859.7 | 890.2 |
| 8. Serbest Meslek ve Hizmetler | | | | | |
| 8. Business and Personal Services | 1,659.4 | 1,697.4 | 1,847.3 | 2,023.2 | 2,095.5 |
| 9. ENDÜSTRİLER TOPLAMI (1-8) | | | | | |
| 9. SUB-TOTAL. DOMESTIC PRODUCT OF INDUSTRIES (1-8) | 11,415.7 | 11,588.4 | 12,175.1 | 13,005.6 | 13,457.5 |
| 10. Kamu Hizmetleri | | | | | |
| 10. Government Services | 1,903.6 | 1,930.5 | 1,929.1 | 1,931.1 | 1,927.3 |
| 11. TOPLAM (9+10) | | | | | |
| 11. SUB-TOTAL (9+10) | 13,319.3 | 13,518.9 | 14,104.2 | 14,936.7 | 15,384.8 |
| 12. İthalat Vergisi | | | | | |
| 12. Import Duties | 1,868.8 | 1,830.3 | 1,974.6 | 1,785.3 | 1,946.7 |
| Gayri Safi Yurtiçi Hasıla (Alıcı Fiyatları ile) (11+12) | | | | | |
| 13. Gross Domestic Product at Market Prices (11+12) | 15,188.1 | 15,349.1 | 16,078.6 | 16,722.1 | 17,331.5 |

186. Gayri Safi Yurtiçi Hasıla Zincirleme Endeksi (Cari Üretici Fiyatları İle)
Chain Index Of Gross Domestic Product By Kind Of Economic Activity (At Current Producers' Prices),
(2012-2016)

| Sektörler Sectors | 2012 | 2013 | 2014 | 2015 | 2016 |
|--|-------|-------|-------|-------|-------|
| 1. Tarım, Ormancılık ve Balıkçılık | 105.5 | 104.8 | 120.8 | 124.6 | 106.2 |
| 1. Agriculture, Forestry And Fishing | | | | | |
| a. Çiftçilik | 104.7 | 104.6 | 122.5 | 125.9 | 105.1 |
| a. Agricultural and Livestock Production | | | | | |
| b. Ormancılık | 110.0 | 109.9 | 75.6 | 165.4 | 187.4 |
| b. Forestry | | | | | |
| c. Balıkçılık | 116.5 | 106.3 | 102.6 | 104.4 | 122.4 |
| c. Fishing | | | | | |
| 2. Sanayi | 105.1 | 108.4 | 122.5 | 120.3 | 113.6 |
| 2. Industry | | | | | |
| a. Madencilik ve Taşocakçılığı | 91.6 | 112.0 | 101.9 | 143.5 | 114.8 |
| a. Mining and Quarrying | | | | | |
| b. İmalat Sanayi | 116.0 | 115.1 | 125.0 | 137.8 | 112.2 |
| b. Manufacturing | | | | | |
| c. Elektrik ve Su | 101.7 | 104.4 | 123.6 | 107.1 | 114.4 |
| c. Electricity and Water | | | | | |
| 3. İnşaat | 82.2 | 110.4 | 99.9 | 129.8 | 106.5 |
| 3. Construction | | | | | |
| 4. Ticaret ve Turizm | 113.8 | 110.3 | 119.7 | 110.0 | 113.3 |
| 4. Trade and Tourism | | | | | |
| a. Toptan ve Perakente Ticaret | 110.0 | 107.4 | 127.8 | 100.6 | 115.8 |
| a. Wholesale and Retail Trade | | | | | |
| b. Otelcilik ve Lokantacılık | 119.5 | 114.2 | 109.5 | 124.0 | 110.3 |
| b. Restaurants and Hotels | | | | | |
| 5. Ulaştırma ve Haberleşme | 116.2 | 110.7 | 110.8 | 113.8 | 107.7 |
| 5. Transport and Communication | | | | | |
| 6. Mali Müesseseler | 107.1 | 114.6 | 110.0 | 112.9 | 123.4 |
| 6. Financial Institutions | | | | | |
| 7. Konut Gelirleri | 111.4 | 117.2 | 111.4 | 114.3 | 117.3 |
| 7. Ownership of Dwellings | | | | | |
| 8. Serbest Meslek ve Hizmetler | 110.2 | 111.2 | 115.1 | 138.6 | 118.1 |
| 8. Business and Personal Services | | | | | |
| 9. ENDÜSTRİLER TOPLAMI (1-8) | 108.2 | 110.7 | 115.3 | 119.3 | 113.8 |
| 9. SUB-TOTAL. DOMESTIC PRODUCT OF INDUSTRIES (1-8) | | | | | |
| 10. Kamu Hizmetleri | 100.0 | 104.3 | 118.8 | 107.0 | 107.9 |
| 10. Government Services | | | | | |
| 11. TOPLAM (9+10) | 106.4 | 109.4 | 116.0 | 116.8 | 112.7 |
| 11. SUB-TOTAL (9+10) | | | | | |
| 12. İthalat Vergisi | 111.3 | 109.4 | 120.7 | 103.8 | 121.3 |
| 12. Import Duties | | | | | |
| Gayri Safi Yurtiçi Hasıla (Alıcı Fiyatları ile) (11+12) | 106.9 | 109.4 | 116.5 | 115.4 | 113.5 |
| 13. Gross Domestic Product at Market Prices (11+12) | | | | | |

187. Gayri Safi Yurtiçi Hasıla Zincirleme Endeksi (1977 Üretici Fiyatları İle)

Chain Index of Gross Domestic Product By Kind of Economic Activity (At 1977 Producers' Prices), (2012-2016)

| Sektörler Sectors | 2012 | 2013 | 2014 | 2015 | 2016 |
|--|-------|-------|-------|-------|-------|
| 1. Tarım, Ormancılık ve Balıkçılık | | | | | |
| 1. Agriculture, Forestry And Fishing | 103.7 | 98.4 | 104.8 | 114.5 | 92.7 |
| a. Çiftçilik | | | | | |
| a. Agricultural and Livestock Production | 103.8 | 98.5 | 105.5 | 115.3 | 90.9 |
| b. Ormancılık | | | | | |
| b. Forestry | 106.2 | 99.7 | 71.0 | 153.4 | 170.0 |
| c. Balıkçılık | | | | | |
| c. Fishing | 100.6 | 95.7 | 101.0 | 94.7 | 110.2 |
| 2. Sanayi | | | | | |
| 2. Industry | 99.3 | 101.7 | 108.5 | 119.5 | 107.3 |
| a. Madencilik ve Taşocakçılığı | | | | | |
| a. Mining and Quarrying | 91.1 | 98.6 | 101.6 | 114.2 | 107.5 |
| b. İmalat Sanayi | | | | | |
| b. Manufacturing | 100.9 | 102.4 | 110.8 | 123.9 | 107.7 |
| c. Elektrik ve Su | | | | | |
| c. Electricity and Water | 95.9 | 100.2 | 102.1 | 105.7 | 105.9 |
| 3. İnşaat | | | | | |
| 3. Construction | 84.0 | 99.7 | 95.5 | 106.5 | 105.7 |
| 4. Ticaret ve Turizm | | | | | |
| 4. Trade and Tourism | 106.1 | 101.4 | 108.5 | 99.2 | 104.8 |
| a. Toptan ve Perakente Ticaret | | | | | |
| a. Wholesale and Retail Trade | 104.1 | 99.6 | 110.1 | 97.8 | 104.3 |
| b. Otelcilik ve Lokantacılık | | | | | |
| b. Restaurants and Hotels | 114.7 | 108.7 | 102.6 | 104.2 | 106.5 |
| 5. Ulaştırma ve Haberleşme | | | | | |
| 5. Transport and Communication | 105.7 | 102.0 | 103.2 | 105.7 | 105.3 |
| 6. Mali Müesseseler | | | | | |
| 6. Financial Institutions | 108.1 | 107.5 | 100.8 | 101.7 | 102.0 |
| 7. Konut Gelirleri | | | | | |
| 7. Ownership of Dwellings | 103.7 | 103.2 | 102.6 | 103.0 | 103.5 |
| 8. Serbest Meslek ve Hizmetler | | | | | |
| 8. Business and Personal Services | 101.5 | 102.3 | 108.8 | 109.5 | 103.6 |
| 9. ENDÜSTRİLER TOPLAMI (1-8) | | | | | |
| 9. SUB-TOTAL. DOMESTIC PRODUCT OF INDUSTRIES (1-8) | 100.7 | 101.5 | 105.1 | 106.8 | 103.5 |
| 10. Kamu Hizmetleri | | | | | |
| 10. Government Services | 101.9 | 101.4 | 99.9 | 100.1 | 99.8 |
| 11. TOPLAM (9+10) | | | | | |
| 11. SUB-TOTAL (9+10) | 100.9 | 101.5 | 104.3 | 105.9 | 103.0 |
| 12. İthalat Vergisi | | | | | |
| 12. Import Duties | 108.9 | 97.9 | 107.9 | 90.4 | 109.0 |
| Gayri Safi Yurtiçi Hasıla (Alıcı Fiyatları ile) (11+12) | | | | | |
| 13. Gross Domestic Product at Market Prices (11+12) | 101.8 | 101.1 | 104.8 | 104.0 | 103.6 |

188. Belediyelerin Gelir ve Giderleri ¹
 Revenues and Expenditures Of The Municipalities ¹
 (2012-2016)

(Bin ₺)
 (000' ₺)

| Yıllar Years | Gelirler Revenues | | Giderler Expenditures |
|--|----------------------|--|--------------------------|
| 2012 | 330,653.8 | 2012 | 330,653.8 |
| 2013 | 376,564.1 | 2013 | 376,564.1 |
| 2014 | 417,532.0 | 2014 | 417,532.0 |
| 2015 | 399,093.8 | 2015 | 399,093.8 |
| 2016 | 487,734.1 | 2016 | 487,734.1 |
| 1. Vergi Gelirleri 1. Tax Revenues | 97,827.5 | 1. Personel Giderleri 1. Wages and Salaries | 219,945.0 |
| 2. Vergi Dışı Gelirler 2. Revenues Other Than Taxes | 109,184.8 | 2. Sosyal Güvenlik Kurumlarına Belediye Prim Giderleri 2. Social Security Premium Expenditures | 32,211.7 |
| 3. Sermaye Gelirleri 3. Capital Revenues | 147.3 | 3. Mal ve Hizmet Alımları 3. Goods and Services Purchase | 89,657.6 |
| 4. Alınan Bağış, Yardım ve Krediler 4. Donations, Aid and Loans Received | 280,082.3 | 4. Faiz Giderleri 4. Interest Expenditures | 4,980.5 |
| 4.1. Alınan Bağış ve Yardımlar 4.1 Donations and Aid Recived | 266,257.3 | 5. Cari Transferler 5. Current Transfers | 10,806.6 |
| 4.1.1. Yurtiçinden (Domestic) | 257,287.3 | 6. Sermaye Giderleri 6. Capital Expenditures | 75,120.7 |
| a) Devlet Katkısı a) Government Contrubution | 226,983.9 | 7. Sermaye Transferleri 7. Capital Transfers | 1,055.9 |
| b) Devlet Özel Yardımları b) Goverment Private Aid | 200.0 | 8. Diğer Ödenekler 8. Other Expenditures (Loan Payments) | 26,428.5 |
| c) Devletin Koşullu Yardımları c) Goverment Conditional Aid | 22,609.3 | | |
| d) Koşullu Bağışlar d) Conditional Donations | 6,307.6 | | |
| e) Koşulsuz Bağışlar ve Yardımlar e) Un-conditional Donations and Aid | 1,186.4 | | |
| 4.1.2.Yurtdışından (Foreign) | 8,970.1 | | |
| a) Yabancı Ülke ve Kuruluşların Koşulsuz Yardımları a) Foreign Conuntries and Organization's Un-Conditional Aid) | 1.2 | | |

188. Belediyelerin Gelir ve Giderleri ¹ (devam)
 Revenues and Expenditures Of The Municipalities ¹ (continued)
 (2012-2016)

(Bin ₺)
 (000' ₺)

| Yıllar Years | Gelirler Revenues | Giderler Expenditures |
|--|----------------------|-------------------------------------|
| b)Yabancı Ülke ve Kuruluşların Koşullu Yardımları | | |
| b)Foreign Countries Organization's Conditional Aid | 8,968.9 | |
| 4.2. Krediler | 13,824.9 | |
| 4.2.Loans | | |
| 4.2.1. Yurtiçinden Sağlanan Krediler (Domestic Loans) | 13,824.9 | |
| a)Kısa ve Uzun Vadeli Borçlanmalar | 13,762.7 | |
| a) Short and Long Term Borrowing | | |
| b) Avanslar | 62.2 | |
| b) Advance | | |
| 4.2.2.Yurtdışından Sağlanan Krediler | 0.0 | |
| a) Kısa ve Uzun Vadeli Borçlanmalar | 0.0 | |
| a) Short and Long Term Borrowing | | |
| 5. a) Depozito | 267.3 | |
| a) Deposits | | |
| b) Banka | -5,786.8 | |
| b) Banka | | |
| c) Kasa | 348.2 | |
| c)Safe | | |
| d) Diğer | 2,460.0 | |
| d)Other | | |
| e) KDV | 4,068.1 | |
| e)VAT | | |
| f) Emanet ve Geçici Hesaplar | 245.3 | |
| f) Consigned and Occasional Account | | |
| g) Overdraft | -1,110.0 | |
| g) Overdraft | | |
| | | 9. a) Depozito |
| | | a) Deposits |
| | | b) Banka |
| | | b) Banka |
| | | c) Kasa |
| | | c) Safe |
| | | d) Diğer |
| | | d) Other |
| | | e) KDV |
| | | e) VAT |
| | | f) Emanet ve Geçici Hesaplar |
| | | f) Consigned and Occasional Account |
| | | -1,051.4 |
| | | 9,500.8 |
| | | -216.8 |
| | | 8,355.6 |
| | | 9,098.7 |
| | | 1,840.8 |

¹ **Bütçe dışı elde edilen yabancı ülke ve uluslararası yardımlar dahil edilmiştir.**

¹ Foreign country and international grants provided off the budget are included.

BÖLÜM P - FİYAT VE ENDEKSLER

Bu bölümde İstatistik ve Araştırma Dairesi tarafından hazırlanmakta olan Tüketici Fiyatları Endeksi yer almaktadır. Tüketici Fiyatları Endeksinde Laspeyres formülü kullanılmaktadır. Endeksteeki ağırlıklar Hanehalkı Tüketim Harcamaları Anketlerinden elde edilmektedir. 1977-1987 yıllarında 1977 yılı, 1988 - 2000 yıllarında 1987 yılı, 2001-2009 yıllarında ise 1998-1999 yılı baz alınarak endeksler hesaplanmıştır.

2010 yılının Ocak ayından itibaren 1 Ocak 2008 - 31 Aralık 2008 tarihleri arasında KKTC'nde yapılan Hanehalkı Bütçe Anketinin sonuçları kullanılmaya başlanmıştır.

Endeksin amacı toplumun belirlenen tüketim eğilimine göre fiyatlardaki değişim belirlemektir. Ülkedeki enflasyona gösterge olarak kabul edilmektedir.

Yıllık Gayri Safi Yurtiçi Hasıla zımni fiyat endeksi, Milli Gelir Grubunca hazırlanmıştır.

SECTION P - PRICES AND INDICES

Retail price indices presented in this section have been compiled by the Department of Statistics and Research. Laspeyres formula is used in computing the retail price indices.

The weights used in the Retail Price indices are obtained from the Household Consumption Expenditure Surveys. The indices between 1977-1987 have been calculated according to the base year 1977, between 1988-2000 have been calculated according to base year 1987 and between 2001-2009 have been calculated according to the base year 1998-1999.

As from January 2010 the results of the recent Household Budget Survey (1st January 2008 - 31th December 2008) has been used.

The increase in index is accepted as the indicator of inflation.

The implicit price index of the Gross Domestic Product has been prepared by the National Accounts Group of the Statistics and Research Department.

189. 2008=100 Tüketici Fiyatları Endeksi Ana Mal ve Hizmet Gruplarında Bir Önceki Aya Göre Değişim (%)
2008=100 Consumer Price Index Percentage Change According to Previous Month By Commodity and Service Groups
(2016)

| Aylar Months | Ocak January | Şubat February | Mart March | Nisan April | Mayıs May | Haziran June |
|---|------------------------|--------------------------|----------------------|-----------------------|---------------------|------------------------|
| Genel General | 0.47 | -0.17 | -0.21 | 0.99 | 0.76 | 0.46 |
| Gıda ve Alkolsüz İçecekler Food & Non-alcoholic Beverages | 2.72 | -0.49 | -2.03 | 0.73 | -1.71 | -2.66 |
| Alkollü İçecekler ve Tütün Alcoholic Beverages & Tobacco | -0.09 | 1.54 | 2.51 | 0.24 | 0.22 | 0.18 |
| Giyim ve Ayakkabı Clothing and Footwear | -7.67 | -8.10 | 5.33 | 13.51 | 1.19 | 2.94 |
| Konut, Su, Elektrik, Gaz ve Diğer Yakıtlar Housing, Water, Electricity, Gas and Other Fuels | 0.21 | -0.29 | -0.30 | -2.25 | 0.83 | 1.52 |
| Mobilya, Ev Aletler ve Ev Bakım Hizmetleri Furnishings, Household Equipment and Routine Household Maintenance | 0.25 | -0.01 | 1.84 | 0.13 | 0.21 | 0.30 |
| Sağlık Health | 1.45 | 0.55 | 1.45 | 0.75 | 3.11 | 0.30 |
| Ulaştırma Transport | 0.44 | 0.62 | -0.94 | 1.62 | 2.87 | 1.86 |
| Haberleşme Communication | 0.04 | -0.01 | -0.07 | -0.19 | 0.25 | 0.24 |
| Eğlence ve Kültür Recreation & Culture | -1.52 | -0.10 | 1.72 | 0.51 | 0.51 | 0.10 |
| Eğitim Education | 1.22 | 0.18 | -1.04 | -0.08 | 1.45 | -0.18 |
| Lokanta ve Oteller Restaurants & Hotels | -1.52 | 0.98 | 0.48 | 1.88 | 0.77 | 3.54 |
| Çeşitli Mal ve Hizmetler Miscellaneous Goods and Services | 1.89 | 1.97 | -0.14 | 0.36 | 1.00 | 1.71 |

189. 2008=100 Tüketici Fiyatları Endeksi Ana Mal ve Hizmet Gruplarında Bir Önceki Aya Göre Değişim (%)
2008=100 Consumer Price Index Percentage Change According to Previous Month By Commodity and Service Groups
(2016)

| Temmuz July | Ağustos August | Eylül September | Ekim October | Kasım November | Aralık December | Aylar Months |
|----------------|-------------------|--------------------|-----------------|-------------------|--------------------|---|
| 0.88 | 0.75 | 0.60 | 1.17 | 1.43 | 2.64 | Genel General |
| 2.79 | 4.27 | -0.42 | 0.05 | -1.33 | 3.26 | Gıda ve Alkolsüz İçecekler Food & Non-alcoholic Beverages |
| 8.76 | 0.01 | -0.27 | -0.10 | -0.09 | 0.03 | Alkollü İçecekler ve Tütün Alcoholic Beverages & Tobacco |
| -2.70 | -12.74 | -1.41 | 14.88 | 1.90 | -0.58 | Giyim ve Ayakkabı Clothing and Footwear |
| -1.18 | 0.10 | 0.19 | 0.22 | 5.81 | 5.01 | Konut, Su, Elektrik, Gaz ve Diğer Yakıtlar Housing, Water, Electricity, Gas and Other Fuels |
| 0.01 | 0.24 | -0.32 | 1.78 | 0.96 | 1.53 | Mobilya, Ev Aletler ve Ev Bakım Hizmetleri Furnishings, Household Equipment and Routine Household Maintenance |
| 0.00 | 0.00 | 0.00 | 0.33 | 0.21 | 0.09 | Sağlık Health |
| 0.29 | 1.51 | 2.11 | 1.44 | 2.46 | 2.73 | Ulaştırma Transport |
| 0.01 | -0.01 | 0.00 | 0.13 | 0.10 | 0.76 | Haberleşme Communication |
| 0.93 | 0.29 | 0.43 | 0.09 | 0.84 | 5.30 | Eğlence ve Kültür Recreation & Culture |
| -0.88 | 1.10 | 4.36 | 0.98 | 2.41 | 2.90 | Eğitim Education |
| 1.79 | 0.33 | -0.35 | -0.16 | 0.55 | 2.79 | Lokanta ve Oteller Restaurants & Hotels |
| 1.04 | -0.49 | 0.74 | -0.47 | 0.88 | 0.63 | Çeşitli Mal ve Hizmetler Miscellaneous Goods and Services |

190. 2008= 100 Tüketici Fiyatları Endeksi Ana Mal ve Hizmet Gruplarının Bir Önceki Yılın Aralık Ayına Göre Değişim (%)
2008= 100 Consumer Price Index Percentage Change According to December of the Previous Year By Commodity and Service Groups
(2016)

| Aylar Months | Ocak January | Şubat February | Mart March | Nisan April | Mayıs May | Haziran June |
|---|------------------------|--------------------------|----------------------|-----------------------|---------------------|------------------------|
| Genel General | 0.47 | 0.31 | 0.09 | 1.09 | 1.86 | 2.33 |
| Gıda ve Alkolsüz İçecekler Food & Non-alcoholic Beverages | 2.72 | 2.22 | 0.14 | 0.87 | -0.85 | -3.49 |
| Alkollü İçecekler ve Tütün Alcoholic Beverages & Tobacco | -0.09 | 1.45 | 4.00 | 4.25 | 4.47 | 4.66 |
| Giyim ve Ayakkabı Clothing and Footwear | -7.67 | -15.15 | -10.62 | 1.45 | 2.66 | 5.67 |
| Konut, Su, Elektrik, Gaz ve Diğer Yakıtlar Housing, Water, Electricity, Gas and Other Fuels | 0.21 | -0.08 | -0.38 | -2.62 | -1.81 | -0.31 |
| Mobilya, Ev Aletler ve Ev Bakım Hizmetleri Furnishings, Household Equipment and Routine Household Maintenance | 0.25 | 0.24 | 2.09 | 2.22 | 2.43 | 2.73 |
| Sağlık Health | 1.45 | 2.01 | 3.49 | 4.27 | 7.51 | 7.83 |
| Ulaştırma Transport | 0.44 | 1.07 | 0.11 | 1.74 | 4.66 | 6.61 |
| Haberleşme Communication | 0.04 | 0.02 | -0.05 | -0.23 | 0.02 | 0.26 |
| Eğlence ve Kültür Recreation & Culture | -1.52 | -1.62 | 0.07 | 0.58 | 1.09 | 1.19 |
| Eğitim Education | 1.22 | 1.40 | 0.34 | 0.26 | 1.71 | 1.53 |
| Lokanta ve Oteller Restaurants & Hotels | -1.52 | -0.55 | -0.07 | 1.81 | 2.59 | 6.23 |
| Çeşitli Mal ve Hizmetler Miscellaneous Goods and Services | 1.89 | 3.90 | 3.75 | 4.13 | 5.17 | 6.97 |

190. 2008= 100 Tüketici Fiyatları Endeksi Ana Mal ve Hizmet Gruplarının Bir Önceki Yılın Aralık Ayına Göre Değişim (%)
 2008= 100 Consumer Price Index Percentage Change According to December of the Previous Year By Commodity and Service Groups
 (2016)

| Temmuz July | Ağustos August | Eylül September | Ekim October | Kasım November | Aralık December | Aylar Months |
|----------------|-------------------|--------------------|-----------------|-------------------|--------------------|---|
| 3.23 | 4.00 | 4.63 | 5.85 | 7.36 | 10.19 | Genel General |
| -0.80 | 3.44 | 3.01 | 3.06 | 1.69 | 5.01 | Gıda ve Alkolsüz İçecekler Food & Non-alcoholic Beverages |
| 13.82 | 13.84 | 13.53 | 13.41 | 13.31 | 13.34 | Alkollü İçecekler ve Tütün Alcoholic Beverages & Tobacco |
| 2.82 | -10.28 | -11.54 | 1.62 | 3.55 | 2.94 | Giyim ve Ayakkabı Clothing and Footwear |
| -1.49 | -1.40 | -1.21 | -0.99 | 4.76 | 10.02 | Konut, Su, Elektrik, Gaz ve Diğer Yakıtlar Housing, Water, Electricity, Gas and Other Fuels |
| 2.74 | 2.99 | 2.66 | 4.49 | 5.50 | 7.11 | Mobilya, Ev Aletler ve Ev Bakım Hizmetleri Furnishings, Household Equipment and Routine Household Maintenance |
| 7.83 | 7.83 | 7.83 | 8.18 | 8.41 | 8.50 | Sağlık Health |
| 6.91 | 8.53 | 10.81 | 12.41 | 15.17 | 18.32 | Ulaştırma Transport |
| 0.26 | 0.26 | 0.26 | 0.38 | 0.48 | 1.25 | Haberleşme Communication |
| 2.13 | 2.42 | 2.87 | 2.96 | 3.82 | 9.32 | Eğlence ve Kültür Recreation & Culture |
| 0.64 | 1.75 | 6.18 | 7.22 | 9.80 | 12.98 | Eğitim Education |
| 8.13 | 8.49 | 8.10 | 7.93 | 8.53 | 11.56 | Lokanta ve Oteller Restaurants & Hotels |
| 8.08 | 7.55 | 8.35 | 7.84 | 8.79 | 9.47 | Çeşitli Mal ve Hizmetler Miscellaneous Goods and Services |

191. 2008=100 Tüketici Fiyatları Endeksi Ana Mal ve Hizmet Gruplarının Bir Önceki Yılın Aynı Ayına Göre Değişim (%)
2008=100 Consumer Price Index Percentage Change According to the Same Month of the Previous Year By Commodity and Service Groups
(2016)

| Aylar Months | Ocak January | Şubat February | Mart March | Nisan April | Mayıs May | Haziran June |
|---|------------------------|--------------------------|----------------------|-----------------------|---------------------|------------------------|
| Genel General | 9.25 | 10.48 | 8.33 | 7.78 | 6.87 | 6.89 |
| Gıda ve Alkolsüz İçecekler Food & Non-alcoholic Beverages | 15.34 | 13.69 | 9.01 | 8.11 | 7.94 | 6.67 |
| Alkollü İçecekler ve Tütün Alcoholic Beverages & Tobacco | 6.23 | 6.97 | 5.47 | 5.87 | 5.99 | 5.95 |
| Giyim ve Ayakkabı Clothing and Footwear | 6.24 | 7.20 | 9.42 | 12.12 | 7.30 | 7.13 |
| Konut, Su, Elektrik, Gaz ve Diğer Yakıtlar Housing, Water, Electricity, Gas and Other Fuels | -2.26 | 4.89 | 3.68 | 0.91 | 0.76 | 1.96 |
| Mobilya, Ev Aletler ve Ev Bakım Hizmetleri Furnishings, Household Equipment and Routine Household Maintenance | 12.40 | 11.31 | 11.93 | 11.69 | 9.71 | 8.10 |
| Sağlık Health | 7.25 | 6.93 | 8.48 | 9.30 | 12.49 | 12.83 |
| Ulaştırma Transport | 12.03 | 14.15 | 10.35 | 10.33 | 7.63 | 8.18 |
| Haberleşme Communication | 1.67 | 1.57 | 1.26 | 0.61 | 0.85 | 1.07 |
| Eğlence ve Kültür Recreation & Culture | 8.90 | 7.73 | 8.40 | 7.99 | 8.03 | 7.08 |
| Eğitim Education | 14.80 | 13.53 | 11.15 | 10.18 | 8.80 | 7.50 |
| Lokanta ve Oteller Restaurants & Hotels | 6.40 | 7.10 | 7.00 | 6.52 | 6.59 | 9.48 |
| Çeşitli Mal ve Hizmetler Miscellaneous Goods and Services | 10.59 | 11.50 | 9.81 | 9.18 | 10.17 | 11.82 |

191. 2008=100 Tüketici Fiyatları Endeksi Ana Mal ve Hizmet Gruplarının Bir Önceki Yılın Aynı Ayına Göre Değişim (%)
 2008=100 Consumer Price Index Percentage Change According to the Same Month of the Previous Year By Commodity and Service Groups
 (2016)

| Temmuz July | Ağustos August | Eylül September | Ekim October | Kasım November | Aralık December | Aylar Months |
|----------------|-------------------|--------------------|-----------------|-------------------|--------------------|---|
| 9.18 | 9.13 | 6.60 | 6.23 | 8.77 | 10.19 | Genel General |
| 15.27 | 17.45 | 12.33 | 8.05 | 5.05 | 5.01 | Gıda ve Alkolsüz İçecekler Food & Non-alcoholic Beverages |
| 15.02 | 14.78 | 14.13 | 13.62 | 13.34 | 13.34 | Alkollü İçecekler ve Tütün Alcoholic Beverages & Tobacco |
| 6.99 | 3.70 | 4.44 | 8.41 | 9.53 | 2.94 | Giyim ve Ayakkabı Clothing and Footwear |
| 1.22 | 0.32 | -0.70 | -1.53 | 4.80 | 10.02 | Konut, Su, Elektrik, Gaz ve Diğer Yakıtlar Housing, Water, Electricity, Gas and Other Fuels |
| 7.29 | 6.28 | 4.96 | 5.63 | 5.65 | 7.11 | Mobilya, Ev Aletler ve Ev Bakım Hizmetleri Furnishings, Household Equipment and Routine Household Maintenance |
| 12.16 | 11.06 | 10.22 | 8.94 | 8.41 | 8.50 | Sağlık Health |
| 8.53 | 9.05 | 5.60 | 7.71 | 15.53 | 18.32 | Ulaştırma Transport |
| 1.09 | 1.00 | 0.38 | 0.37 | 0.52 | 1.25 | Haberleşme Communication |
| 8.14 | 7.24 | 5.85 | 6.15 | 7.29 | 9.32 | Eğlence ve Kültür Recreation & Culture |
| 7.66 | 5.36 | 2.95 | 4.49 | 10.21 | 12.98 | Eğitim Education |
| 10.52 | 10.25 | 7.73 | 7.07 | 8.69 | 11.56 | Lokanta ve Oteller Restaurants & Hotels |
| 13.39 | 11.25 | 9.76 | 8.17 | 10.10 | 9.47 | Çeşitli Mal ve Hizmetler Miscellaneous Goods and Services |

192. Tüketici Fiyatları Endeksi Ana Mal ve Hizmet Gruplarının Bir Önceki Yılına Göre Değişim Etkileri (%)
Consumer Price Index The Effect of Main Commodity and Service Groups to The Change
According to December of the Previous Year
(2012-2016)

| Yıllar Years | 2012 | 2013 | 2014 | 2015 | 2016 |
|---|-------|-------|------|-------|-------|
| Genel General | 3.60 | 10.22 | 6.49 | 7.78 | 10.19 |
| Gıda ve Alkolsüz İçecekler Food & Non-alcoholic Beverages | 0.95 | 1.09 | 2.8 | 3.09 | 1.12 |
| Alkollü İçecekler ve Tütün Alcoholic Beverages & Tobacco | 0.03 | 0.24 | 0.25 | 0.25 | 0.54 |
| Giyim ve Ayakkabı Clothing and Footwear | 0.25 | 0.26 | 0.24 | 0.61 | 0.17 |
| Konut, Su, Elektrik, Gaz ve Diğer Yakıtlar Housing, Water, Electricity, Gas and Other Fuels | 0.26 | 2.49 | 0.24 | -0.44 | 1.48 |
| Mobilya, Ev Aletler ve Ev Bakım Hizmetleri Furnishings, Household Equipment and Routine Household Maintenance | 0.35 | 0.41 | 0.64 | 0.77 | 0.46 |
| Sağlık Health | 0.18 | 0.21 | 0.37 | 0.28 | 0.36 |
| Ulaştırma Transport | 0.10 | 4.12 | 0.54 | 1.62 | 4.17 |
| Haberleşme Communication | 0.70 | 0.06 | 0.2 | 0.07 | 0.05 |
| Eğlence ve Kültür Recreation & Culture | 0.27 | 0.25 | 0.16 | 0.33 | 0.39 |
| Eğitim Education | -0.02 | 0.89 | 0.16 | 0.48 | 0.55 |
| Lokanta ve Oteller Restaurants & Hotels | 0.28 | 0.14 | 0.54 | 0.28 | 0.49 |
| Çeşitli Mal ve Hizmetler Miscellaneous Goods and Services | 0.25 | 0.06 | 0.35 | 0.44 | 0.41 |

193. Tüketici Fiyatları Endeksi Ana Mal ve Hizmet Gruplarının Bir Önceki Yılına Göre Değişim Oranları (%)
Consumer Price Index Percentage Change According to December of the Previous Year By Commodity and Service Groups
(2012-2016)

| Yıllar Years | 2012 | 2013 | 2014 | 2015 | 2016 |
|---|-------|-------|-------|-------|-------|
| Genel General | 3.60 | 10.22 | 6.49 | 7.78 | 10.19 |
| Gıda ve Alkolsüz İçecekler Food & Non-alcoholic Beverages | 4.47 | 4.86 | 12.83 | 14.07 | 5.01 |
| Alkollü İçecekler ve Tütün Alcoholic Beverages & Tobacco | 1.00 | 5.74 | 6.89 | 6.35 | 13.34 |
| Giyim ve Ayakkabı Clothing and Footwear | 5.11 | 4.69 | 4.91 | 11.50 | 2.94 |
| Konut, Su, Elektrik, Gaz ve Diğer Yakıtlar Housing, Water, Electricity, Gas and Other Fuels | 1.92 | 17.05 | 1.79 | -3.05 | 10.02 |
| Mobilya, Ev Aletler ve Ev Bakım Hizmetleri Furnishings, Household Equipment and Routine Household Maintenance | 5.96 | 6.32 | 10.37 | 12.22 | 7.11 |
| Sağlık Health | 4.65 | 4.80 | 9.40 | 6.75 | 8.50 |
| Ulaştırma Transport | 0.50 | 18.10 | 2.49 | 7.19 | 18.32 |
| Haberleşme Communication | 16.82 | 1.45 | 5.23 | 1.67 | 1.25 |
| Eğlence ve Kültür Recreation & Culture | 6.97 | 5.84 | 4.57 | 8.16 | 9.32 |
| Eğitim Education | -0.17 | 21.33 | 4.32 | 11.77 | 12.98 |
| Lokanta ve Oteller Restaurants & Hotels | 7.00 | 3.34 | 13.56 | 6.78 | 11.56 |
| Çeşitli Mal ve Hizmetler Miscellaneous Goods and Services | 6.05 | 1.44 | 8.38 | 10.15 | 9.47 |

194. Tüketici Fiyatları Endeksi Ana Mal ve Hizmet Gruplarının Endeks Değeri

Consumer Price Index Index Values of Retail Price Indices By Commodity and Service Groups
(2012-2016)

| Yıllar Years | 2012 | 2013 | 2014 | 2015 | 2016 |
|---|--------|--------|--------|--------|--------|
| Genel General | 133.48 | 147.12 | 156.67 | 168.86 | 186.07 |
| Gıda ve Alkolsüz İçecekler Food & Non-alcoholic Beverages | 131.10 | 137.47 | 155.11 | 176.93 | 185.79 |
| Alkollü İçecekler ve Tütün Alcoholic Beverages & Tobacco | 153.93 | 162.76 | 173.98 | 185.03 | 209.72 |
| Giyim ve Ayakkabı Clothing and Footwear | 128.67 | 134.71 | 141.32 | 157.57 | 162.21 |
| Konut, Su, Elektrik, Gaz ve Diğer Yakıtlar Housing, Water, Electricity, Gas and Other Fuels | 137.60 | 161.06 | 163.95 | 158.95 | 174.87 |
| Mobilya, Ev Aletler ve Ev Bakım Hizmetleri Furnishings, Household Equipment and Routine Household Maintenance | 128.10 | 136.20 | 150.32 | 168.69 | 180.69 |
| Sağlık Health | 125.37 | 131.39 | 143.74 | 153.44 | 166.49 |
| Ulaştırma Transport | 131.72 | 155.56 | 159.43 | 170.89 | 202.20 |
| Haberleşme Communication | 122.82 | 124.60 | 131.12 | 133.31 | 134.97 |
| Eğlence ve Kültür Recreation & Culture | 126.16 | 133.53 | 139.63 | 151.03 | 165.11 |
| Eğitim Education | 150.95 | 183.15 | 191.07 | 213.56 | 241.29 |
| Lokanta ve Oteller Restaurants & Hotels | 132.99 | 137.43 | 156.06 | 166.64 | 185.90 |
| Çeşitli Mal ve Hizmetler Miscellaneous Goods and Services | 144.64 | 146.72 | 159.02 | 175.16 | 191.75 |

195. Tüketici Fiyatları Endeksi Bir Önceki Aya Göre Değişim (%)Consumer Price Index Percentage Change According to Previous Month
(2012-2016)

| Aylar Months | 2012 | 2013 | 2014 | 2015 | 2016 |
|---------------------------|-------------|-------------|-------------|-------------|-------------|
| Ocak January | -0.70 | 1.00 | 2.09 | -0.88 | 0.47 |
| Şubat February | -0.26 | -0.54 | 2.29 | -1.28 | -0.17 |
| Mart March | 0.93 | 0.20 | 0.57 | 1.77 | -0.21 |
| Nisan April | 1.86 | 0.84 | 0.34 | 1.51 | 0.99 |
| Mayıs May | -0.14 | 0.29 | -0.78 | 1.62 | 0.76 |
| Haziran June | -0.95 | 1.47 | 0.31 | 0.44 | 0.46 |
| Temmuz July | -1.00 | -0.09 | 0.25 | -1.24 | 0.88 |
| Ağustos August | 1.12 | 0.94 | 0.59 | 0.80 | 0.75 |
| Eylül September | 1.72 | 2.04 | 0.06 | 2.98 | 0.60 |
| Ekim October | 0.93 | 1.49 | 1.75 | 1.52 | 1.17 |
| Kasım November | 0.08 | 0.37 | -0.68 | -0.94 | 1.43 |
| Aralık December | -0.01 | 1.78 | -0.44 | 1.31 | 2.64 |

196. Tüketici Fiyatları Endeksi Bir Önceki Yılın Aralık Ayına Göre Değişim (%)Consumer Price Index Percentage Change According to December of the Previous Year
(2012-2016)

| Aylar Months | 2012 | 2013 | 2014 | 2015 | 2016 |
|---------------------------|-------------|-------------|-------------|-------------|-------------|
| Ocak January | -0.70 | 1.00 | 2.09 | -0.88 | 0.47 |
| Şubat February | -0.95 | 0.46 | 4.43 | -2.14 | 0.31 |
| Mart March | -0.03 | 0.66 | 5.02 | -0.41 | 0.09 |
| Nisan April | 1.83 | 1.51 | 5.38 | 1.09 | 1.09 |
| Mayıs May | 1.69 | 1.80 | 4.56 | 2.73 | 1.86 |
| Haziran June | 0.73 | 3.30 | 4.89 | 3.18 | 2.33 |
| Temmuz July | -0.28 | 3.21 | 5.15 | 1.90 | 3.23 |
| Ağustos August | 0.84 | 4.17 | 5.77 | 2.72 | 4.00 |
| Eylül September | 2.57 | 6.30 | 5.84 | 5.78 | 4.63 |
| Ekim October | 3.52 | 7.89 | 7.69 | 7.39 | 5.85 |
| Kasım November | 3.61 | 8.29 | 6.97 | 6.38 | 7.36 |
| Aralık December | 3.60 | 10.22 | 6.49 | 7.78 | 10.19 |

197. Tüketici Fiyatları Endeksi Bir Önceki Yılın Aynı Ayına Göre Değişim (%)Consumer Price Index Percentage Change According to The Same Month of The Previous Year
(2012-2016)

| Aylar Months | 2012 | 2013 | 2014 | 2015 | 2016 |
|---------------------------|-------|-------|-------|-------|-------|
| Ocak January | 12.36 | 5.38 | 11.41 | 3.39 | 9.25 |
| Şubat February | 11.28 | 5.08 | 14.58 | -0.21 | 10.48 |
| Mart March | 10.40 | 4.32 | 15.00 | 0.98 | 8.33 |
| Nisan April | 11.41 | 3.27 | 14.43 | 2.15 | 7.78 |
| Mayıs May | 9.58 | 3.71 | 13.21 | 4.62 | 6.87 |
| Haziran June | 9.07 | 6.24 | 11.92 | 4.76 | 6.89 |
| Temmuz July | 6.90 | 7.22 | 12.30 | 3.20 | 9.18 |
| Ağustos August | 5.65 | 7.03 | 11.91 | 3.42 | 9.13 |
| Eylül September | 6.59 | 7.37 | 9.74 | 6.44 | 6.60 |
| Ekim October | 6.14 | 7.97 | 10.02 | 6.19 | 6.23 |
| Kasım November | 4.35 | 8.28 | 8.88 | 5.91 | 8.77 |
| Aralık December | 3.60 | 10.22 | 6.49 | 7.78 | 10.19 |

198. Zimni Fiyat Endeksi (*) , 1977=100
 Implicit Price Index, 1977=100
 (2012-2016)

| Sektörler Sectors | 2012 | 2013 | 2014 |
|---------------------------------------|----------------|----------------|----------------|
| 1. Tarım | | | |
| 1. Agriculture Forestry and Fishing | 30,158,411.14 | 32,118,602.14 | 37,039,535.06 |
| a. Çiftçilik | | | |
| a. Agriculture and Livestock | 29,930,972.12 | 31,096,404.80 | 41,059,421.75 |
| b. Ormancılık | | | |
| b. Forestry | 5,925,190.89 | 6,529,286.87 | 6,928,626.98 |
| c. Balıkçılık | | | |
| c. Fishing | 39,816,319.15 | 44,206,835.13 | 44,907,841.74 |
| 2. Sanayi | | | |
| 2. Industry | 43,271,722.07 | 46,136,076.44 | 52,087,983.08 |
| a. Madencilik ve Taşocakçılığı | | | |
| a. Mining and Quarrying | 91,625,793.72 | 104,053,574.02 | 104,390,886.70 |
| b. İmalat Sanayi | | | |
| b. Manufacturing | 19,512,134.03 | 21,944,340.50 | 24,746,323.44 |
| c. Elektrik ve Su | | | |
| c. Electricity and Water | 108,507,592.41 | 113,031,956.08 | 136,817,290.91 |
| 3. İnşaat | | | |
| 3. Construction | 22,327,882.40 | 24,733,129.02 | 25,870,983.18 |
| 4. Ticaret | | | |
| 4. Wholesale and Retail Trade | 45,157,726.30 | 49,097,795.36 | 54,173,004.82 |
| Restaurants and Hotels | | | |
| a. Toptan ve Perakente Ticaret | | | |
| a. Wholesale and Retail Trade | 32,489,511.95 | 35,024,990.16 | 40,645,520.99 |
| b. Otelcilik ve Lokantacılık | | | |
| b. Restaurants and Hotels | 94,856,752.05 | 99,668,422.27 | 106,379,095.58 |
| 5. Ulaştırma ve Haberleşme | | | |
| 5. Transport and Communication | 56,145,396.92 | 60,932,778.50 | 65,428,325.04 |
| 6. Mali Müesseseler | | | |
| 6. Financial Institutions | 82,545,465.80 | 87,998,013.76 | 95,973,519.00 |
| 7. Konut Gelirleri | | | |
| 7. Ownership of Dwellings | 38,781,591.93 | 44,038,847.23 | 47,815,771.56 |
| 8. Serbest Meslek ve Hizmetler | | | |
| 8. Business and Personal Services | 48,317,538.47 | 52,530,406.49 | 55,545,856.60 |
| 9. Kamu Hizmetleri | | | |
| 9. Public Services | 68,022,885.97 | 69,927,817.89 | 83,127,924.02 |
| 10. İthalat Vergisi | | | |
| 10. Import Duties | 37,945,525.36 | 42,391,486.97 | 47,420,749.37 |
| 11. GSYİH | | | |
| 11. GROSS DOMESTIC PRODUCT | 45,793,062.30 | 49,559,164.06 | 55,095,509.48 |

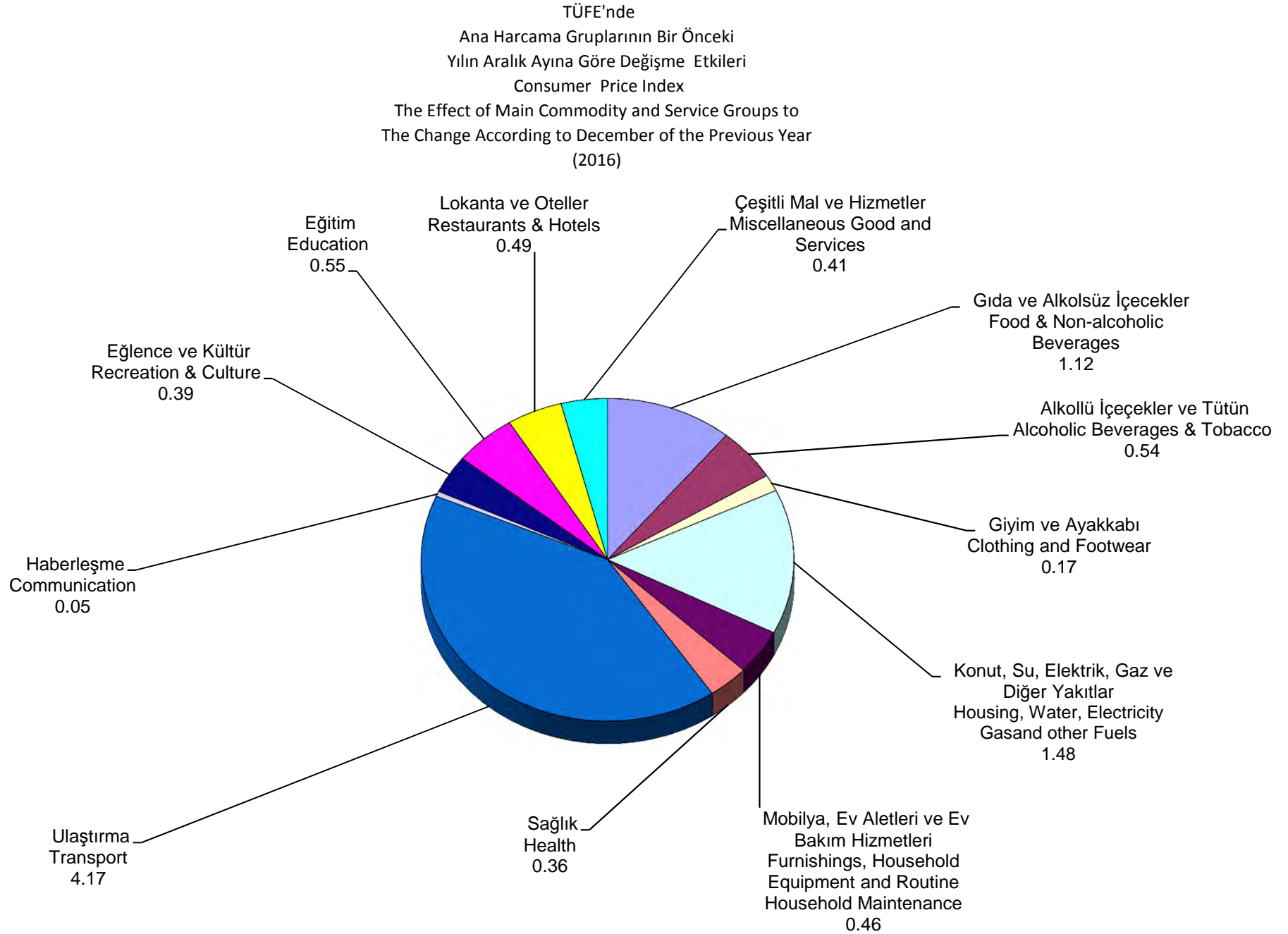
* Zimni Fiyat Endeksi şu formüle göre bulunmuştur.
 Cari Fiyatlarla Değer x 100 / Sabit Fiyatlarla Değer

198. Zimni Fiyat Endeksi (*) , 1977=100,
 Implicit Price Index, 1977=100
(2012-2016)

| 2015 | 2016 | Sektörler Sectors |
|----------------|----------------|---|
| 40,294,953.99 | 46,163,635.01 | Tarım .1 Agriculture Forestry and Fishing .1 |
| 40,309,402.10 | 46,622,129.09 | a. Çiftçilik a. Agriculture and Livestock |
| 7,481,196.37 | 8,272,464.53 | b. Ormancılık b. Forestry |
| 49,508,264.96 | 54,955,180.90 | c. Balıkçılık c. Fishing |
| 52,409,119.02 | 55,448,911.41 | Sanayi .2 Industry .2 |
| 130,999,850.84 | 140,115,206.82 | a. Madencilik ve Taşocakçılığı a. Mining and Quarrying |
| 27,520,154.84 | 28,675,952.36 | b. İmalat Sanayi b. Manufacturing |
| 138,693,212.68 | 149,941,375.63 | c. Elektrik ve Su c. Electricity and Water |
| 31,529,326.91 | 31,748,293.28 | İnşaat .3 Construction .3 |
| 60,120,051.52 | 65,015,798.06 | Ticaret .4 Wholesale and Retail Trade .4 Restaurants and Hotels .4 |
| 41,769,358.90 | 46,398,472.18 | a. Toptan ve Perakente Ticaret a. Wholesale and Retail Trade |
| 126,596,024.59 | 131,057,346.59 | b. Otelcilik ve Lokantacılık b. Restaurants and Hotels |
| 70,413,093.12 | 72,011,333.56 | Ulaştırma ve Haberleşme .5 Transport and Communication .5 |
| 106,566,034.66 | 128,869,695.54 | Mali Müesseseler .6 Financial Institutions .6 |
| 53,061,072.12 | 60,132,091.57 | Konut Gelirleri .7 Ownership of Dwellings .7 |
| 70,313,990.95 | 80,166,478.79 | Serbest Meslek ve Hizmetler .8 Business and Personal Services .8 |
| 88,820,386.81 | 95,998,241.04 | Kamu Hizmetleri .9 Public Services .9 |
| 54,431,048.86 | 60,526,212.60 | İthalat Vergisi .10 Import Duties .10 |
| 61,131,413.16 | 66,937,244.08 | GSYİH .11 GROSS DOMESTIC PRODUCT .11 |

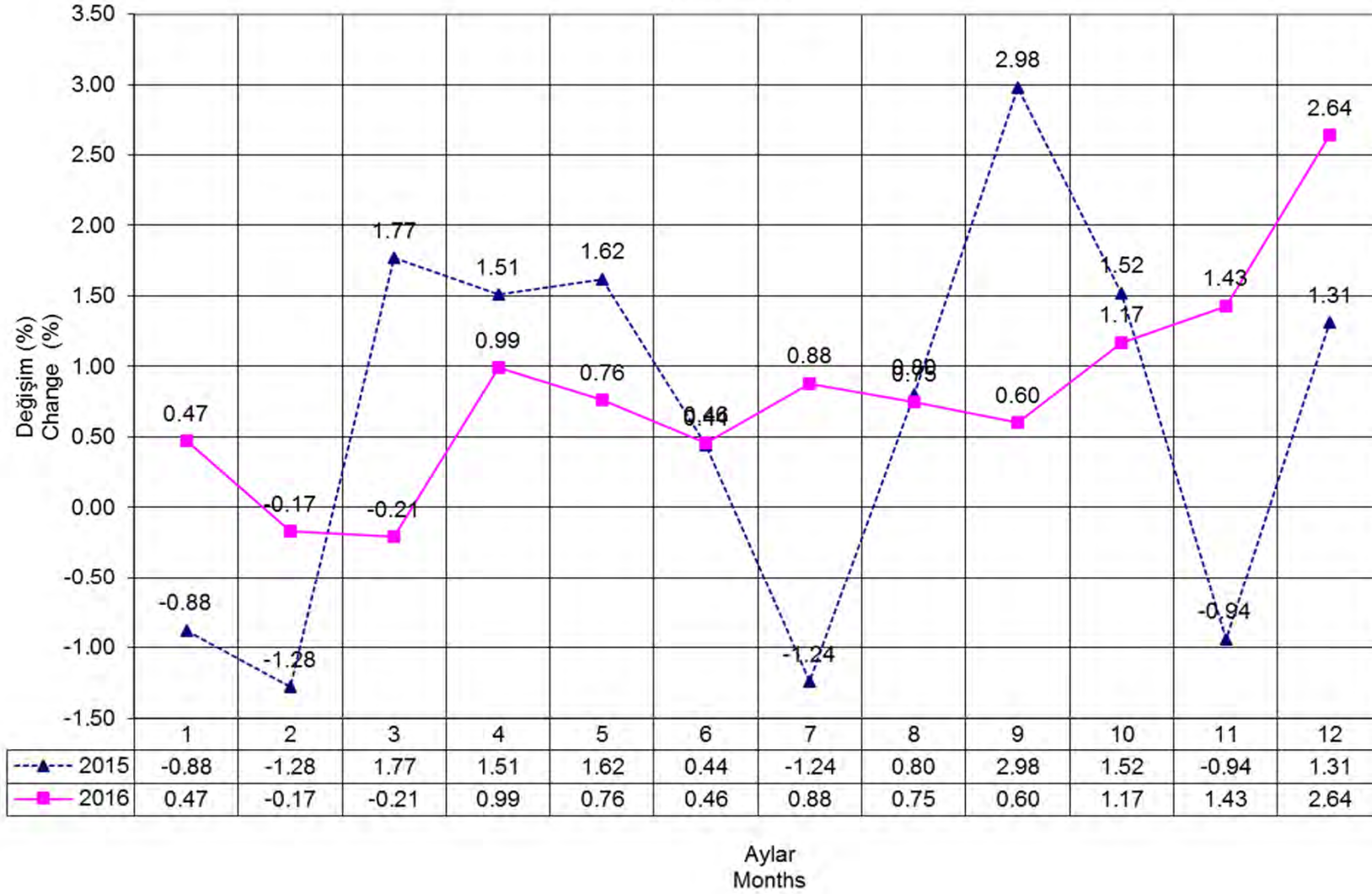
* The formula of the implicit prices index
 Value at Current Prices x 100 / Value at Constant Prices

Grafik: 12
Graph: 12



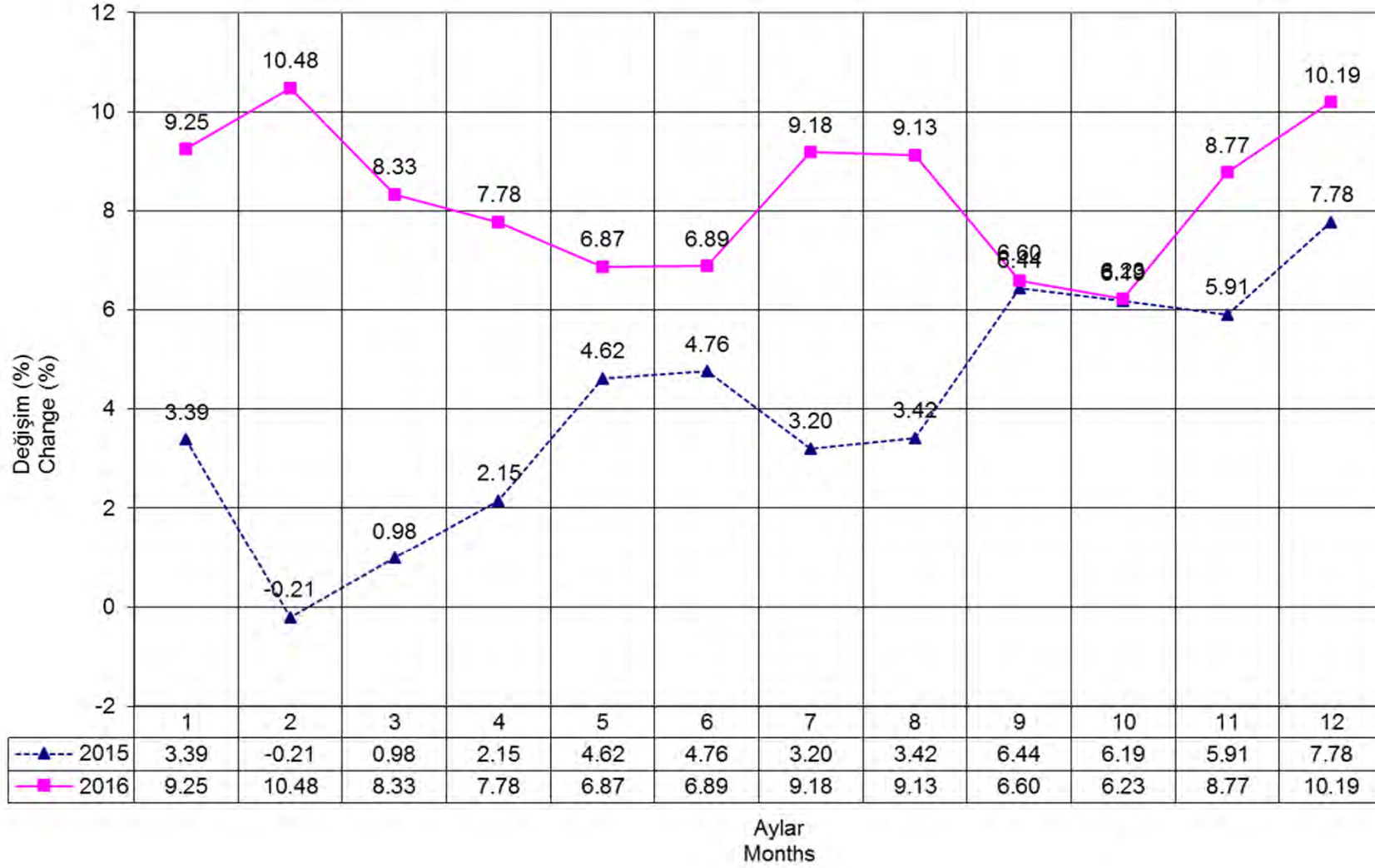
Grafik: 13
Graph: 13

2008 =100 Tüketici Fiyatları Endeksi'nde
Bir Önceki Aya Göre Değişim Oranları(%)
2008=100 Consumer Price Index
Percentage Change According to Previous Month
(2015-2016)



Grafik: 14
Graph: 14

2008 = 100 Tüketici Fiyatları Endeksi'nde
Bir Önceki Yılın Aynı Ayına Göre Değişim Oranları (%)
2008=100 Consumer Price Index
Percentage Change According to the Same Month of the Previous Year
(2015-2016)



BÖLÜM R - ULUSLARARASI İSTATİSTİKLER

Bu bölüm, seçilmiş ülkelerin sosyal ve ekonomik niteliklerini özet olarak yansıtmak ve karşılaştırma olanağı sağlamak amacı ile hazırlanmıştır. Kaynak olarak Dünya Bankası web-sitesi (www.worldbank.org) ve Dünya Ticaret Örgütü (www.wto.org) kullanılmıştır.

SECTION R - INTERNATIONAL STATISTICS

This section has been prepared to present a summary of social and economic statistics of selected countries. The data presented in this section has been gathered from the World Bank (www.worldbank.org) and World Trade Org. (www.wto.org) web-sites.

199. Seçilmiş Ülkelere Ait İstatistikî Bilgiler
 Statistics on Selected Countries
 (2016)

| Ülkeler Countries | Yüzölçümü (000' Km ²) Area (000' Sq. Km) | Nüfus (Milyon) Population (Million) | Kişi Başına Gelir (ABD \$) GNP Per Capita (US \$) | Dışalım fob (Mil. ABD \$) Imports fob (Mil. US \$) | Dışsatım fob (Mil. ABD \$) Exports fob (Mil. US \$) |
|--|---|--|--|---|--|
| Afrika Africa | | | | | |
| Cezayir Algeria | 2,382 | 41 | 4,270 | 47,000 | 29,000 |
| Fas Morocco | 447 | 35 | 2,850 | 42,000 | 23,000 |
| Güney Afrika South Africa | 1,219 | 56 | 5,480 | 92,000 | 75,000 |
| Kenya Kenya | 580 | 46 | 1,380 | 14,000 | 5,700 |
| Libya Libya | 1,759 | 6 | 6,030 | 11,000 | 6,000 |
| Mısır, Arab Cumhuriyeti Egypt, Arab Republic | 1,001 | 96 | 3,460 | 56,000 | 26,000 |
| Nijerya Nigeria | 924 | 186 | 2,450 | 39,000 | 33,000 |
| Tunus Tunisia | 164 | 11 | 3,970 | 20,000 | 14,000 |
| Amerika America | | | | | |
| ABD USA | 9,629 | 323 | 56,180 | 2,308,000 ^(a) | 1,505,000 ^(a) |
| Kanada Canada | 9,985 | 36 | 43,660 | 417,000 | 390,000 |
| Meksika Mexico | 1,958 | 127 | 9,040 | 398,000 | 374,000 |
| Arjantin Argentina | 2,780 | 44 | 11,960 | 56,000 | 58,000 |
| Brezilya Brazil | 8,515 | 208 | 8,840 | 143,000 | 185,000 |
| Kolombiya Colombia | 1,139 | 49 | 6,320 | 45,000 | 31,000 |
| Peru Peru | 1,285 | 32 | 5,950 | 36,000 | 37,000 |
| Şili Chile | 757 | 18 | 13,530 | 59,000 | 60,000 |
| Uruguay Uruguay | 176 | 3 | 15,230 | 8,000 | 7,000 |
| Venezuela Venezuela | 912 | 32 | - | 33,000 ^(a) | 37,000 ^(a) |

199. Seçilmiş Ükelere Ait İstatistiki Bilgiler (devam)
 Statistics on Selected Countries (continued)
 (2016)

| Ülkeler Countries | Yüzölçümü (000' Km ²) Area (000' Sq. Km) | Nüfus (Milyon) Population (Million) | Kişi Başına Gelir (ABD \$) GNP Per Capita (US \$) | Dışalım fob (Mil. ABD \$) Imports fob (Mil. US \$) | Dışsattım fob (Mil. ABD \$) Exports fob (Mil. US \$) |
|--|---|--|--|---|---|
| Asya Asia | | | | | |
| B.A.E. U.A.E | 84 | 9 | 40,480 | 225,000 | 266,000 |
| Çin China,P.R:MAINLAND | 9,598 | 1,378 | 8,260 | 1,587,000 | 2,100,000 |
| Endonezya Indonesia | 1,905 | 261 | 3,400 | 135,000 | 150,000 |
| Kore Cumhuriyeti (Güney Kore) Korea Rep. (South Korea) | 99 | 51 | 27,600 | 406,000 | 495,000 |
| Hindistan India | 3,288 | 1,324 | 1,680 | 359,000 | 264,000 |
| Hong Kong (Çin) Hong Kong (China) | 1 | 7 | 43,240 | 547,000 | 517,000 |
| İran İslam Cumhuriyeti Iran Islamic Republic | 1,648 | 80 | 6,550 | 40,000 | 66,000 |
| İsrail Israel | 22 | 9 | 36,190 | 69,000 | 60,000 |
| Japonya Japan | 378 | 127 | 38,000 | 607,000 | 645,000 |
| Malezya Malaysia | 330 | 31 | 9,850 | 168,000 | 189,000 |
| Pakistan Pakistan | 796 | 193 | 1,510 | 47,000 | 20,000 |
| Singapur Singapore | 1 | 6 | 51,880 | 283,000 | 330,000 |
| Suriye, Arab Cumhuriyeti Syrian, Arab Republic | 185 | 18 | - | 5,000 | 2,000 |
| Suudi Arabistan Saudi Arabia | 2,150 | 32 | 21,750 | 140,000 | 175,000 |
| Tayland Thailand | 513 | 69 | 5,640 | 195,000 | 215,000 |
| Ürdün Jordan | 89 | 10 | 3,920 | 19,000 | 8,000 |
| Okyanusya Oceania | | | | | |
| Avustralya Australia | 7,741 | 24 | 54,420 | 196,000 | 190,000 |
| Yeni Zelanda New Zealand | 271 | 5 | 39,070 | 36,000 | 34,000 |

199. Seçilmiş Ükelere Ait İstatistiki Bilgiler (devam)
 Statistics on Selected Countries (continued)
 (2016)

| Ülkeler Countries | Yüzölçümü (000' Km ²) Area (000' Sq. Km) | Nüfus (Milyon) Population (Million) | Kişi Başına Gelir (ABD \$) GNP Per Capita (US \$) | Dışalım fob (Mil. ABD \$) Imports fob (Mil. US \$) | Dışsatım fob (Mil. ABD \$) Exports fob (Mil. US \$) |
|--|---|--|--|---|--|
| Avrupa (Europe) | | | | | |
| Almanya Germany | 357 | 83 | 43,660 | 1,055,000 | 1,340,000 |
| Avusturya Austria | 84 | 9 | 45,230 | 157,000 | 152,000 |
| Belçika Belgium | 33 | 11 | 41,860 | 367,000 | 396,000 |
| Lüksemburg Luxembourg | 3 | 1 | 76,660 | 22,000 | 16,000 |
| Çek Cumhuriyeti Czech Republic | 79 | 11 | 17,570 | 142,000 | 163,000 |
| Slovak Cumhuriyeti Slovak Republic | 49 | 5 | 16,810 | 76,000 | 78,000 |
| Danimarka Denmark | 43 | 6 | 56,730 | 86,000 | 95,000 |
| Finlandiya Finland | 338 | 6 | 44,730 | 60,000 | 58,000 |
| Fransa France | 552 | 67 | 38,950 | 573,000 | 501,000 |
| Hollanda Netherlands | 41 | 17 | 46,310 | 503,000 | 570,000 |
| Birleşik Krallık United Kingdom | 245 | 65 | 42,390 | 636,000 | 410,000 |
| İrlanda İreland | 70 | 5 | 52,560 | 75,000 | 128,000 |
| İspanya Spain | 506 | 46 | 27,520 | 309,000 | 287,000 |
| İsveç Sweden | 450 | 10 | 54,630 | 140,000 | 140,000 |
| İsviçre Switzerland | 41 | 8 | 81,240 | 269,000 | 303,000 |
| İtalya Italy | 301 | 61 | 31,590 | 405,000 | 462,000 |
| Macaristan Hungary | 93 | 10 | 12,570 | 94,000 | 102,000 |
| Norveç Norway | 324 | 5 | 82,330 | 72,000 | 89,000 |
| Polonya Poland | 313 | 38 | 12,680 | 197,000 | 203,000 |

199. Seçilmiş Ükelere Ait İstatistiki Bilgiler (devam)
Statistics on Selected Countries (continued)
(2016)

| Ülkeler Countries | Yüzölçümü (000' Km2) Area (000' Sq. Km) | Nüfus (Milyon) Population (Million) | Kişi Başına Gelir (ABD \$) GNP Per Capita (US \$) | Dışalım fob (Mil. ABD \$) Imports fob (Mil. US \$) | Dışsatım fob (Mil. ABD \$) Exports fob (Mil. US \$) |
|--|--|--|--|---|--|
| Portekiz Portugal | 92 | 10 | 19,850 | 68,000 | 56,000 |
| Romanya Romania | 238 | 20 | 9,470 | 75,000 | 64,000 |
| Rusya Federasyonu Russian Federation | 17,098 | 144 | 9,720 | 191,000 | 282,000 |
| Türkiye Turkey | 784 | 80 | 11,180 | 199,000 | 143,000 |
| Yunanistan Greece | 132 | 11 | 18,960 | 49,000 | 28,000 |

(a) 2015 yılı değerleri
(a) 2015 figures.

Kaynak: = Dünya Bankası web sitesi (www.worldbank.org) / Dünya Ticaret Örgütü (www.wto.org)

Source: = World Bank web site (www.worldbank.org) / World Trade Organization (www.wto.org)